

1 職 員 給 与 関 係

職員の給与等の実態調査について

1 調査の目的と時期

この調査は、職員の給与等を検討するため、令和4年4月1日現在における職員の給与等の実態を調査したものである。

2 調査の対象等

地方公務員法第3条にいう一般職の職員について実施した。（ただし、臨時的任用職員、会計年度任用職員及び派遣職員等を除く。）

学歴・年齢・勤続年数・給料月額・管理職手当については、次のとおりである。

- (1) 学歴 大学、短大、高校、中学の4区分に大別した最終学歴である。
- (2) 年齢 令和4年4月1日現在の満年齢である。
- (3) 勤続年数 本務採用時からのものである。ただし、教育職給料表(1)適用者、教育職給料表(2)適用者及び教育職給料表(3)適用者の勤続年数は教職についてからのものである。
- (4) 管理職手当 給与減額措置後の金額を掲載している。

第 1 表 給料表別職員構成

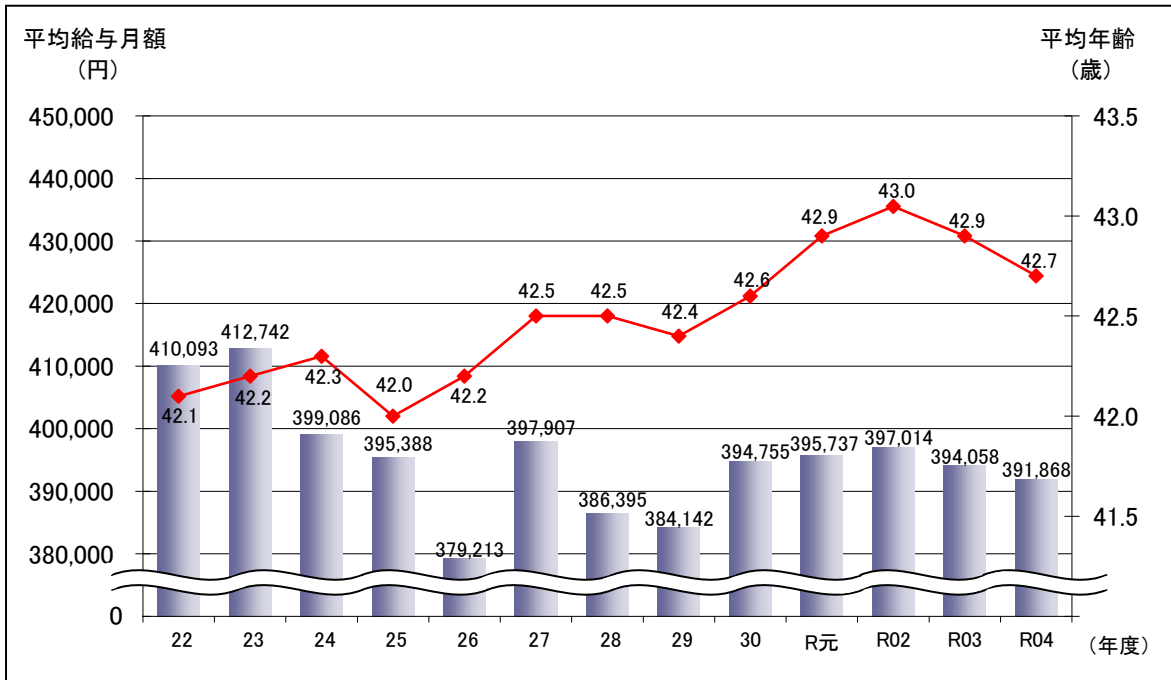
項 目	計	行 政 職	教 育 職 (1)	教 育 職 (2)	教 育 職 (3)	
平均年齢	40.4歳	42.7	46.5	38.5	38.6	
平均勤続年数	15.9年	19.7	19.9	12.1	12.5	
平均扶養親族数	0.9人	0.9	1.5	0.7	0.4	
学歴別構成	大学卒 (18,097)人	50.9 (5,682)	95.0 (170)	92.5 (9,527)	68.9 (166)	
	短大卒 (2,628)人	5.0 (555)	5.0 (9)	7.5 (768)	31.1 (75)	
	高校卒 (6,485)人	44.1 (4,923)	—	0.1 (8)	—	
	中学卒	—	—	—	—	
男女別構成	男 (15,231)人	62.9 (7,025)	72.1 (129)	43.0 (4,432)	0.4 (1)	
	女 (11,979)人	44.0% (11,979)人	37.1 (4,135)	27.9 (50)	57.0 (5,871)	99.6 (240)
人 員	27,210人	11,160	179	10,303	241	
平均給与月額 (円)	給料月額	316,794	315,110	425,674	330,801	305,156
	扶養手当	8,898	9,225	16,092	7,434	4,015
	管理職手当	5,244	7,083	8,419	4,381	11,867
	地域手当	52,964	53,061	72,030	54,818	51,366
	住居手当	8,024	7,276	3,963	8,842	9,089
	初任給調整手当	403	—	—	—	—
	単身赴任手当	53	113	—	—	—
計	392,380	391,868	526,178	406,276	381,493	

- (注) 1. 一般職の任期付職員の採用及び給与の特例に関する条例（以下、「任期付条例」という。）第2条第2項により任期を定めて採用された職員は集計の対象とし、それ以外の任期付職員及び再任用職員は集計の対象としない。（以下、第9表までについて同じ。）
2. 学歴別及び男女別構成の（ ）内は実人員である。
3. 構成比は、それぞれ四捨五入しているため合計が100%にならない場合がある。

研 究 職	医 療 職 (1)	医 療 職 (2)	医 療 職 (3)	消 防 職	保 育 士	指 定 職
46.7	49.7	39.0	39.1	38.1	41.2	59.4
16.4	7.8	12.7	12.9	16.0	16.4	1.3
1.1	1.1	0.7	0.3	1.4	0.4	0.0
100.0 (29)	100.0 (55)	88.9 (369)	83.0 (453)	43.0 (1,496)	17.0 (134)	100.0 (16)
—	—	11.1 (46)	16.3 (89)	12.7 (440)	81.9 (646)	—
—	—	—	0.7 (4)	44.3 (1,541)	1.1 (9)	—
—	—	—	—	—	—	—
82.8 (24)	50.9 (28)	50.6 (210)	2.6 (14)	95.5 (3,321)	4.4 (35)	75.0 (12)
17.2 (5)	49.1 (27)	49.4 (205)	97.4 (532)	4.5 (156)	95.6 (754)	25.0 (4)
29	55	415	546	3,477	789	16
351,996	514,251	297,655	289,909	288,985	264,534	720,300
12,086	9,809	6,723	3,261	14,193	4,963	—
12,931	53,820	6,952	1,923	1,975	—	—
60,322	92,673	49,813	47,215	48,825	43,120	115,248
4,121	4,749	8,756	8,673	8,489	6,170	—
—	199,473	—	—	—	—	—
—	545	—	—	26	—	3,750
441,456	875,320	369,899	350,981	362,493	318,787	839,298

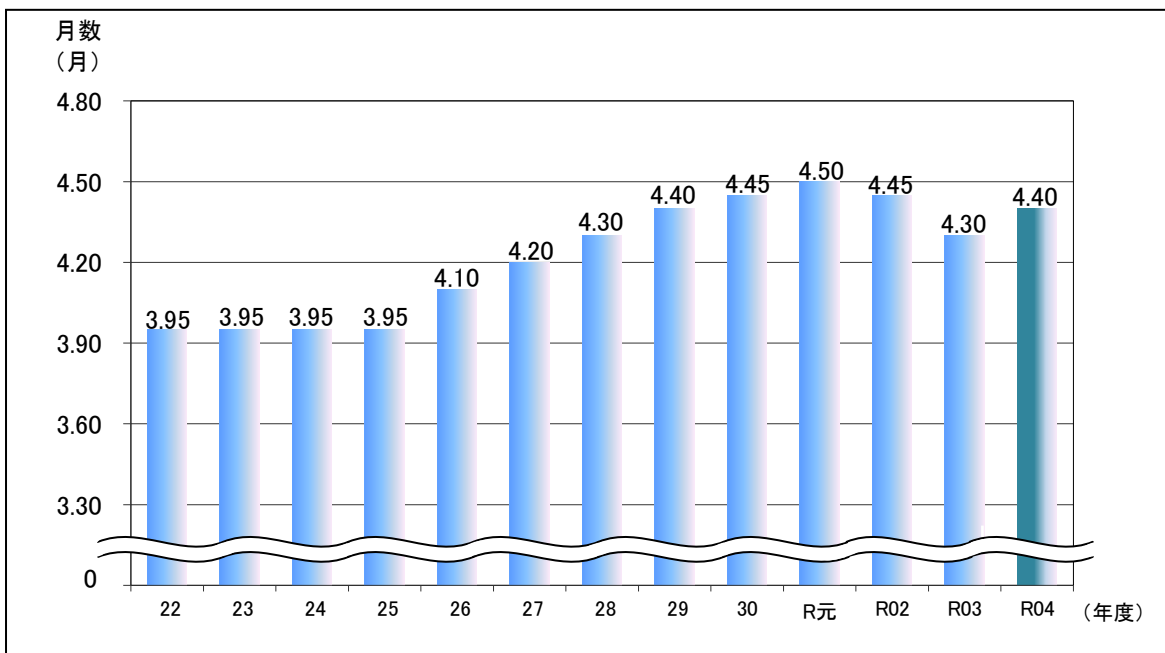
〈参考〉

図1 行政職給料表適用者の平均年齢及び平均給与月額推移



- (注) 1. 平成21年度から給与減額措置が実施されており、平均給与月額は減額後のものである。
2. 平成27年度より、課長代理級を除く保育士及び課長代理級の消防吏員については行政職給料表適用者ではなくなった。

図2 期末手当及び勤勉手当支給月数の推移



- (注) 1. 指定職給料表適用者を除く。
2. 令和4年度については、人事委員会が勧告した月数である。

第2表 給料表別・級別・号給別人員等

その1 行政職給料表

号給	1	2	3	4	5	6	7	8
1				1			116	19
2							69	5
3				1	1			29
4					2			
5				1	3			
6			1	2				
7					2			
8			3	1	2			
9		1	4	4	2			
10		1	2	2	3	1		
11	19	248	7	4	4			
12		10	18	7	3			
13	2	5	20	5	2			
14	2	24	18	8	4			
15	44	122	17	7	4	1		
16	2	31	19	7	5	1		
17	1	14	14	8	14	1		
18	2	38	22	9	15	3		
19	37	94	31	10	18	4		
20	5	40	30	11	13	7		
21	5	21	38	11	11	7		
22	7	23	29	12	14	4		
23	31	64	43	11	21	8		
24	8	26	30	19	21	7		
25	6	35	36	16	29	17		
26	7	25	40	12	28	30		
27	249 (236)	47	32	19	39	20		
28	13 (4)	33	36	20	112	27		
29	12 (1)	35	29	32	39	22		
30	17 (11)	30	40	27	20	33		
31	19 (9)	71	47	30	31	95		
32	11	48	31	30	60	25		
33	7	49	31	31	22	30		
34	8	40	44	33	20	21		
35	39	56	37	44	34	31		
36	14	36	52	36	22	15		
37	7	27	52	46	24	24		
38	10	21	57	37	12	17		
39	13	31	64	36	19	35		
40	3	48	57	47	16	23		
41	9	46	48	44	18	9		
42	5	42	46	55	16	18		
43	13	30	64	40	17	15		
44	2	24	60	47	14	15		
45	9	40	56	43	95	9		
46	6	34	61	47		12		
47	6	27	56	41		8		
48	6	31	48	44		14		

(注) 1. 各級内の太実線は、当該級の最高号給の位置を示す。(以下、第2表の各表について同じ。)

2. 1級27号給から31号給までの号給の適用を受ける大学卒の事務・技術・福祉職員及び社会人経験者の福祉職員については、この表にかかわらず178,300円。()内はその人数(内数)である。

級 号給	1	2	3	4	5	6	7	8
	人	人	人	人	人	人	人	人
49	10	27	61	42		8		
50	5	14	59	50		11		
51	8	19	49	45		7		
52	8	25	47	54		11		
53	4	21	89	59		15		
54	3	23	46	37		6		
55	13	26	37	64		8		
56	8	14	46	67		6		
57	15	22	54	61		39		
58	5	14	42	63				
59	5	20	35	58				
60	6	25	43	50				
61	4	18	42	58				
62		20	28	51				
63	7	16	28	43				
64	1	22	13	40				
65	4	31	44	36				
66	2	15	20	47				
67	2	17	25	42				
68	3	12	28	44				
69	1	8	32	42				
70	4	15	16	38				
71	3	17	25	57				
72	1	15	25	38				
73	3	9	33	57				
74	2	9	25	37				
75	1	8	29	48				
76		9	21	43				
77	2	289	558	49				
78	1			39				
79	1			47				
80				34				
81	1			504				
82								
83								
84								
85								
86								
87								
88	1							
89	1							
計	791	2,448	3,070	3,042	851	720	185	53
平均給料月額(円)	182,649	239,202	307,431	353,104	398,396	434,009	476,670	545,744
平均年齢(歳)	26.2	35.2	42.9	47.0	51.2	53.4	55.1	57.6
平均勤続年数(年)	1.1	10.1	19.6	25.7	30.0	31.6	32.1	29.4

その2 教育職給料表(1)

号給	級	1	2	特2	3	4
		人	人	人	人	人
1						
2						
3					9	4
4					1	
5					4	
6					7	2
7						
8					1	
9					3	
10						2
11					3	1
12						
13					1	1
14					10	2
15				1	1	3
16					2	
17					2	
18					7	3
19					1	
20					1	
21					2	
22					1	
23					7	1
24					2	
25					4	
26					3	
27					4	
28					3	
29			1		1	1
30					6	
31					3	
32					4	
33					6	
34					3	
35					4	
36					5	
37					3	
38					1	
39					1	
40				1	1	
41				1	2	
42					4	
43					1	
44					2	
45				1		
46					1	
47				1		
48					1	
49						
50						
51				1		
52					2	
53					1	
54					1	
55		1		1	1	
56						
57				1		
58						
59						
60						
61						
62						
63			1			
64						
65						
66						
67						
68						
69						
70						
71			2			
72						
73						
74						
75			1			
76						
77			1			
78			1			
79						
80						
81						
82						
83			1			
84				2		

号給	級	1	2	特2	3	4
		人	人	人	人	人
85			1	1		
86						
87						
88						
89						
90						
91						
92						
93						
94						
95						
96			1			
97						
98						
99						
100						
101			1			
102						
103						
104						
105			1			
106						
107						
108						
109						
110			1			
111						
112						
113						
114						
115						
116						
117						
118						
119						
120						
121						
122						
123			1			
124						
125						
126						
127						
128						
129						
130						
131						
132						
133						
134						
135						
136						
137			1(1)			
138						
139						
140						
141						
142						
143						
144						
145						
146						
147						
148						
149			1(1)			
150						
151						
152						
153						
154						
155						
156						
157						
158						
159						
~						
169						
計		—	17	13	129	20
平均給料月額(円)		—	365,860	377,354	431,408	470,940
平均年齢(歳)		—	43.5	42.7	46.1	53.5
平均勤続年数(年)		—	16.9	17.5	19.2	27.9

(注) () 内は主務教諭等の人数(内数)である。(以下、その3について同じ。)

その3 教育職給料表(2)

号給	級	1	2	特2	3	4
		人	人	人	人	人
1						
2						
3					9	4
4						
5					4	
6						2
7				1	20	2
8						
9			1(1)		1	2
10					2	5
11			1		16	8
12					6	9
13				3	4	1
14				1	2	4
15			1		16	6
16					7	10
17			206		6	13
18			1		6	31
19			48	1	15	10
20			1	1	4	13
21			270	3	2	4
22			1		6	12
23			72	1	3	7
24			9		9	12
25			249	5	5	12
26			7		7	13
27			72	2	4	6
28			16		15	9
29			252	1	4	9
30			13	1	8	6
31			91	5	3	8
32			16	1	9	4
33			222	4	6	5
34			17		9	1
35			90	6	9	1
36			31	7	9	3
37			224	8	8	6
38			25	6	12	
39			108(1)	4	12	
40			24	7	13	
41			231(2)	7	13	
42			34	10	2	
43			118(2)	9	10	
44			37	5	13	
45			213(4)	7	10	
46			35(1)	10	7	
47			103(20)	6	5	
48			34(4)	8	9	
49			177(114)	4	13	
50			28(5)	10	4	
51			107(58)	5	8	
52			50(21)	3	8	
53			211(168)	4	7	
54			45(21)	8	6	
55			107(79)	7	8	
56			47(38)	5	8	
57			205(165)	2	7	
58			55(36)	6	4	
59			98(82)	1	2	
60			75(53)	5	5	
61			185(165)	4	5	
62			59(46)	8	3	
63			119(104)	6	1	
64			70(55)	2		
65			183(174)	5	1	
66			58(47)	1		
67			99(94)	4	1	
68			64(56)	5		
69			155(148)	3		
70			70(64)	5		
71			106(100)	3		
72			56(54)	2		
73			238(155)	1		
74			95(93)			
75			84(83)	4		
76			83(82)	2		
77			122(120)	6		
78			80(79)	4		
79			64(63)	4		
80			59(59)	4		
81			127(127)	6		
82			88(88)	4		
83			60(60)	8		
84			65(65)	4		

号給	級	1	2	特2	3	4
		人	人	人	人	人
85			89(89)	5		
86			77(77)	7		
87			66(66)	6		
88			60(60)	10		
89			69(69)	11		
90			80(80)	4		
91			42(42)	7		
92			68(68)	7		
93			56(55)	13		
94			69(69)	5		
95			56(56)	9		
96			60(60)	7		
97			46(45)	9		
98			55(55)	6		
99			53(52)	3		
100			34(34)	4		
101			29(29)	7		
102			39(39)	6		
103			45(45)	9		
104			34(34)	4		
105			40(40)	4		
106			36(36)	2		
107			34(34)	3		
108			51(51)	1		
109			23(23)			
110			31(31)			
111			36(35)			
112			38(38)			
113			42(42)	2		
114			33(33)			
115			29(29)			
116			34(34)			
117			23(23)			
118			33(33)			
119			35(34)			
120			26(25)			
121			44(44)			
122			22(22)			
123			34(33)			
124			26(26)			
125			24(24)			
126			33(32)			
127			37(36)			
128			24(24)			
129			30(30)			
130			40(40)			
131			37(36)			
132			25(25)			
133			37(34)			
134			40(40)			
135			38(38)			
136			48(47)			
137			47(47)			
138			50(50)			
139			43(43)			
140			70(70)			
141			54(54)			
142			46(46)			
143			55(55)			
144			43(43)			
145			38(38)			
146			18(18)			
147			20(20)			
148			7(7)			
149			2(2)			
150						
151			1(1)			
152			1(1)			
153			1			
154			1(1)			
155						
156			1(1)			
157			1(1)			
158			2(2)			
159						
160						
161			20(19)			
計		—	9,198	436	431	238
平均給料月額(円)		—	320,673	397,381	417,786	442,713
平均年齢(歳)		—	37.1	46.8	49.2	55.4
平均勤続年数(年)		—	10.8	20.7	22.1	28.8

その4 教育職給料表(3)

号給	級			
	1	2	3	4
	人	人	人	人
1			3	
2				
3			1	
4				
5			1	
6				
7				
8				1
9				
10				
11				
12				
13			1	
14				
15			3	1
16				
17			1	
18				
19			2	
20			1	
21		3	3	1
22				1
23		2	1	
24				1
25		8	2	
26				1
27		2	1	2
28				
29		3		1
30			1	
31			1	1
32			1	
33		6		
34			2	
35		1	1	
36				
37		7	1	
38				
39		1		
40				
41		11		
42				3
43		3	1	
44		1	3	
45		6	1	1
46		1	2	
47		4		
48		1		1
49		8	2	3
50				
51		1	2	1
52			1	
53		5		
54		3	1	
55		1	1	
56		3	1	
57		4	1	
58		3	1	2
59		1	4	2
60		2		
61		4	1	1
62		4	2	3
63		1	1	
64		1		2
65				1
66		1		4
67		3		3
68		1		1
69		3		1
70				1
71		2	1	2
72		2	1	1
73		2		1
74				
75		1		
76		3	1	
77		1		
78				
79		1		
80				
81		2		
82		1	1	
83				
84				

号給	級			
	1	2	3	4
	人	人	人	人
85				
86				
87				
88		1		
89		1	1	
90		1		
91				
92				
93				
94		1		
95				
96				
97			1	
98				
99				
100				
101		1		
102				
103				
104				
105				
106		1		
107				
108				
109				
110		1		
111				
112				
113				
114				
115				
116				
117				
118				
119				
120				
121				
122				
123				
124				
125		1		
126				
127				
128				
129				
130				
131				
132		1		
133				
134				
135				
136		1		
137				
138				
139		1		
140				
141				
142				
143				
144				
145				
146				
147				
148				
149		4		
150				
151				
152				
153				
154				
155				
156				
157				
計	—	139	58	44
平均給料月額(円)	—	249,297	349,532	423,125
平均年齢(歳)	—	32.0	42.7	53.9
平均勤続年数(年)	—	6.5	15.4	27.7

その5 研究職給料表

号給	級	1	2	3	4
		人	人	人	人
1					
2					
3					
4					
5					
6					
7					
8					
9					
10					
11					
12					
13					
14					
15					
16					
17		1			
18					
19					
20					
21					
22					
23		1			
24					
25					
26					
27					
28					
29					
30					
31					
32					
33					
34					
35					
36					
37					
38					
39					
40					
41					
42					
43					
44					
45					
46					
47				1	
48					
49		1			
50					
51					
52					
53					
54					
55		1		1	
56					
57					
58					
59			1		
60					
61					
62					
63		2		1	
64					
65		1			
66					
67				1	
68					
69					
70					
71					
72					
73		1	1		
74					
75					
76					
77					
78		1			
79					
80			1		

号給	級	1	2	3	4
		人	人	人	人
81			2		
82					
83				1	
84					
85			1		
86					
87		1			
88			1		
89					
90					
91					
92					
93		1			
94					
95					
96			1		
97			4		
98					
99					
100					
101					
102					
103		1			
104					
105					
106					
107					
108					
109					
110					
111					
112					
113					
114					
115					
116					
117					
計		12	12	5	—
平均給料月額(円)		281,750	385,055	441,245	—
平均年齢(歳)		38.7	50.8	55.8	—
平均勤続年数(年)		5.6	21.4	30.4	—

その6 医療職給料表(1)

号給	級	1	2	3	4	5
1	人				11	1
2					3	
3						
4						
5						
6						
7						
8						
9						
10						
11						
12						
13						
14						
15						
16						
17						
18						
19						
20						
21		1				
22						
23						
24						
25						
26						
27						
28						
29		1	1			
30			1			
31				1		
32						
33						
34			1			
35						
36			1			
37		1	2			
38		1	1			
39						
40				1		
41						
42						
43			2			
44				1		
45						
46						
47				1		
48						
49						
50						
51						
52				2		
53			1			
54						
55			1			
56						
57				1		
58						
59			1			
60						
61				1		
62						
63			1			
64				4		
65				2		
66						
67				1		
68						
69				1		
70			1			
71						
72				1		
73						
74						
75			1			
76						
77						
78						
79						
80						

号給	級	1	2	3	4	5
81	人					
82						
83						
84						
85						
86						
87				1		
88						
89						
90				1		
91						
92						
93				2		
計		4	15	21	14	1
平均給料月額(円)		325,150	425,500	536,400	621,050	641,600
平均年齢(歳)		32.6	40.6	52.1	60.0	60.5
平均勤続年数(年)		0.8	4.9	8.8	10.9	18.0

その7 医療職給料表(2)

号給	級	1	2	3	4	5
		人	人	人	人	人
1						
2						
3						
4						
5				1	1	
6				3		
7				2	1	
8				2	1	
9			1	1		
10				1		
11			2		1	
12			4	2		
13	2		3	3		
14			2		2	
15			3	4	1	
16			2	1		
17			3	2	2	
18			2	2		
19	1		3	2	3	
20			3	1	1	
21	2		4	4	2	1
22			2	2	1	1
23	18		5	3		
24	1		2	2	4	
25			3	1	1	2
26	4			1		
27	8	1		4	4	8
28	1			4	2	1
29	1			1	1	5
30	5	2		2	4	1
31	9	2		2	1	6
32	1	1		3	1	
33			1	4		
34	7	1		1	3	
35	11			3	1	
36	4	2		1		1
37	5				3	2
38	3	1		1		
39	10			2		1
40	5	1		4		2
41	6	1				
42	3					2
43	1			2		1
44	4			1		
45	1	2		3		1
46	5	2				
47	3	1				
48	3	4				1
49	1			3		
50	2			2		
51	1					
52	1	1				
53						2
54	2	1		1		
55	2					
56						
57		1		1		
58		1				
59		2		1		
60	1					
61	1	1				
62	1	1				
63						
64	1			1		
65		2		1		
66	1	1				
67	1					
68		1				
69						
70						
71		1				
72				1		
73				2		
74						
75		1		1		
76				1		
77						
78				1		
79						
80	1			5		

号給	級	1	2	3	4	5
		人	人	人	人	人
81			11			
82						
83				1		
84						
85						
86						
87						
88						
89		1		1		
計		142	91	103	41	38
平均給料月額(円)		221,335	283,690	325,243	397,351	433,950
平均年齢(歳)		29.5	38.2	41.9	50.5	55.5
平均勤続年数(年)		2.4	11.5	16.1	25.9	30.8

その8 医療職給料表(3)

号給	級	1	2	3	4	5	6
		人	人	人	人	人	人
1							
2							
3							
4							
5							
6							
7							
8							
9							
10				1			
11				1			
12				1			
13				2			
14				1			
15			31				
16			1	2			1
17				2			
18			1				1
19			17	2			1
20			7	1			
21			1	3			2
22			2	1	1	2	1
23			6	1		1	3
24			4		1	19	1
25			2	1	1	2	1
26			5	3		1	1
27		38	5	1			
28			6	1	1	7	2
29			3	2	2	1	
30			2	1	1		
31	1		12	1			
32			3	3	1	2	
33			3	1		2	
34			1	2	3		
35	2		9	1	1		
36			3	3	1		
37			3	4	1		
38			6	1			
39	4		5	4			
40	2			2	1		
41			3	2	1		
42	1		3	4			
43	4		2	3	3		
44	1		1		2		
45	1		3		1		
46	1		1	2	1		
47	1		3	2	2		
48			2		1		
49			3	2	2		
50			2		1		
51	1		2	3	1		
52			3				
53	2		1	5	1		
54			1	1			
55					4		
56			1	3	3		
57			1	4	2		
58	1		1	1	4		
59				1	1		
60					5		
61	1		2		1		
62			1		7		
63			1		2		
64			2	1	1		
65					1		
66				1	2		
67					2		
68				1	3		
69					3		
70				1	5		
71					4		
72				1	2		
73				1		37	
74				1			
75							
76							
77				1			
78				1			
79				3			
80							

級 号給	1	2	3	4	5	6
81			2			
82						
83						
84						
85			3			
86			1			
87			1			
88			1			
89			1			
90			2			
91			2			
92			2			
93			25			
94		1				
95						
96						
97						
98						
99						
100		1				
101		1				
102						
103						
104						
105						
106						
107						
108						
109						
110						
111						
112						
113		1				
114						
115						
116						
117						
計	61	181	133	120	37	14
平均給料月額(円)	199,416	228,746	313,946	355,043	392,030	418,407
平均年齢(歳)	24.9	30.0	43.7	48.5	53.8	57.4
平均勤続年数(年)	0.0	3.1	15.9	23.3	29.5	34.7

その9 消防職給料表

号給	級	1	2	3	4	5
		人	人	人	人	人
1						
2						
3		10	6	3		
4			1			
5		9	4	2		
6		1	1			
7		21	38	6		
8		12	3	1		1
9		12	21	7		
10		2	8	4		
11		34	36	13		
12		19	11	4		
13		22	20	2		
14		3	3	3	1	
15		42	56	12		
16		10	10	1		
17		8	23	8	3	
18		3	7	2	1	1
19		64	51	30	1	
20		11	9	6		1
21		32	29	13		
22		2	6	8		
23		52	45	11	2	
24		14	16	11	3	1
25		26	29	7	3	1
26		6	11	13	4	
27		23	27	10	2	2
28		4	19	10	6	3
29		21	29	22	7	
30		5	10	13	2	1
31		14	25	20	5	2
32		5	12	18	8	4
33		6	15	20	9	4
34		9	13	23	5	2
35		7	32	19	4	5
36			16	20	12	7
37		3	28	24	2	11
38			10	14	4	7
39		3	22	13	3	4
40			18	22	5	11
41			21	18	5	7
42			14	17	6	9
43		2	16	22	8	8
44			8	13	5	3
45			22	21	9	14
46			15	15	2	
47		1	15	23	3	
48			12	27	4	
49			22	13	3	
50			16	21	1	
51			16	21	4	
52		1	12	17	3	
53			12	15	7	
54			12	18	4	
55			17	24	2	
56			12	11	1	
57			5	13	6	
58			10	17	3	
59			7	14	4	
60			8	10	3	
61			13	13	5	
62			9	17	4	
63		1	9	8	5	
64			5	13		
65			2	9	5	
66			3	9	3	
67			7	14	3	
68			4	9	4	
69			2	10	3	
70			4	9	8	
71			1	8	5	
72			5	8	14	
73			6	8	8	
74			6	11	8	
75			5	12	8	
76			3	10	8	
77			3	8	25	
78			3	5	26	
79			3	7	17	
80			3	7	8	

号給	級	1	2	3	4	5
		人	人	人	人	人
81			4	8	13	
82			2	9	12	
83			3	5	14	
84			2	7	13	
85			4	7	7	
86			3	5	9	
87			1	4	9	
88			1	3	4	
89			3	5	8	
90			2	4	5	
91				6	3	
92			2	5		
93			1	6		
94			1	6	3	
95			3	8		
96			1	8	2	
97				4		
98			1	11		
99			1	8		
100				4		
101				8		
102				7		
103				5		
104				15		
105				11		
106				15		
107			1	16		
108			2	12		
109				15		
110			1	12		
111			3	14		
112			2	6		
113				9		
114			2	6		
115			1	5		
116			1	2		
117			2	9		
118			1			
119			1			
120			1			
121			1			
122			2			
123			2			
124			1			
125			7			
126						
127						
128						
129						
計		520	1,154	1,250	444	109
平均給料月額(円)		185,639	256,314	321,714	373,688	407,550
平均年齢(歳)		23.5	33.3	42.6	51.1	54.5
平均勤続年数(年)		1.7	10.6	20.5	29.7	33.7

その10 保育士給料表

号給	級	1	2	3	4
		人	人	人	人
1					34
2					5
3					2
4					1
5					6
6					2
7					
8					4
9	19		1		4
10	1		1		1
11	1				
12	1				1
13	32		1		6
14					3
15	1				1
16	4		1		3
17	37				3
18	3				1
19	2				1
20	5				2
21	21				4
22	3				
23	6		1		1
24	9				
25	24				3
26	4		1		
27	2		2		
28	2		1		1
29	12		1		
30	1		2		
31	1				
32	3		1		1
33	5		1		
34					
35	7				
36	4				
37	2		1	1	
38	1		2		1
39	5				
40	3		1	4	1
41	9		2		
42	3		3	1	
43	3		3		1
44	3				
45	3		5	1	1
46	5		1		
47	5		2	2	
48	3		2	2	
49	2		3	1	
50	1		3	3	
51			1	3	
52	2			1	
53	4		1	2	
54	3		1	4	
55	5			19	
56	2		2	3	
57	4		1	2	
58	4		3	6	
59	3		4	12	
60	1			5	
61	1		4	8	
62	3		4	4	
63	2		4	13	
64	3			5	
65			4	2	
66	2		2	3	
67	1		4	2	
68				1	
69			3	2	
70					
71					
72	1		3		
73	1		1		3
74			7	1	
75	1		2		
76			5		
77			1		
78					
79			4	1	
80			1		

号給	級	1	2	3	4
		人	人	人	人
81			1		
82				1	
83	1		5		
84			2	1	
85					
86			1		
87	1		2	1	
88			3		
89			5	18	
90			4		
91			1		
92			3		
93					
94	1				
95					
96	2		2		
97			6		
98			1		
99			4		
100			3		
101			5		
102			9		
103			2		
104			5		
105			6		
106			1		
107			5		
108			8		
109			60		
110					
111					
112					
113					
114					
115					
116					
117					
118					
119					
120					
121					
122					
123					
124					
125		3			
計		309	248	135	97
平均給料月額(円)		182,539	288,409	335,796	365,512
平均年齢(歳)		27.8	46.6	51.7	55.3
平均勤続年数(年)		2.6	21.7	27.7	31.3

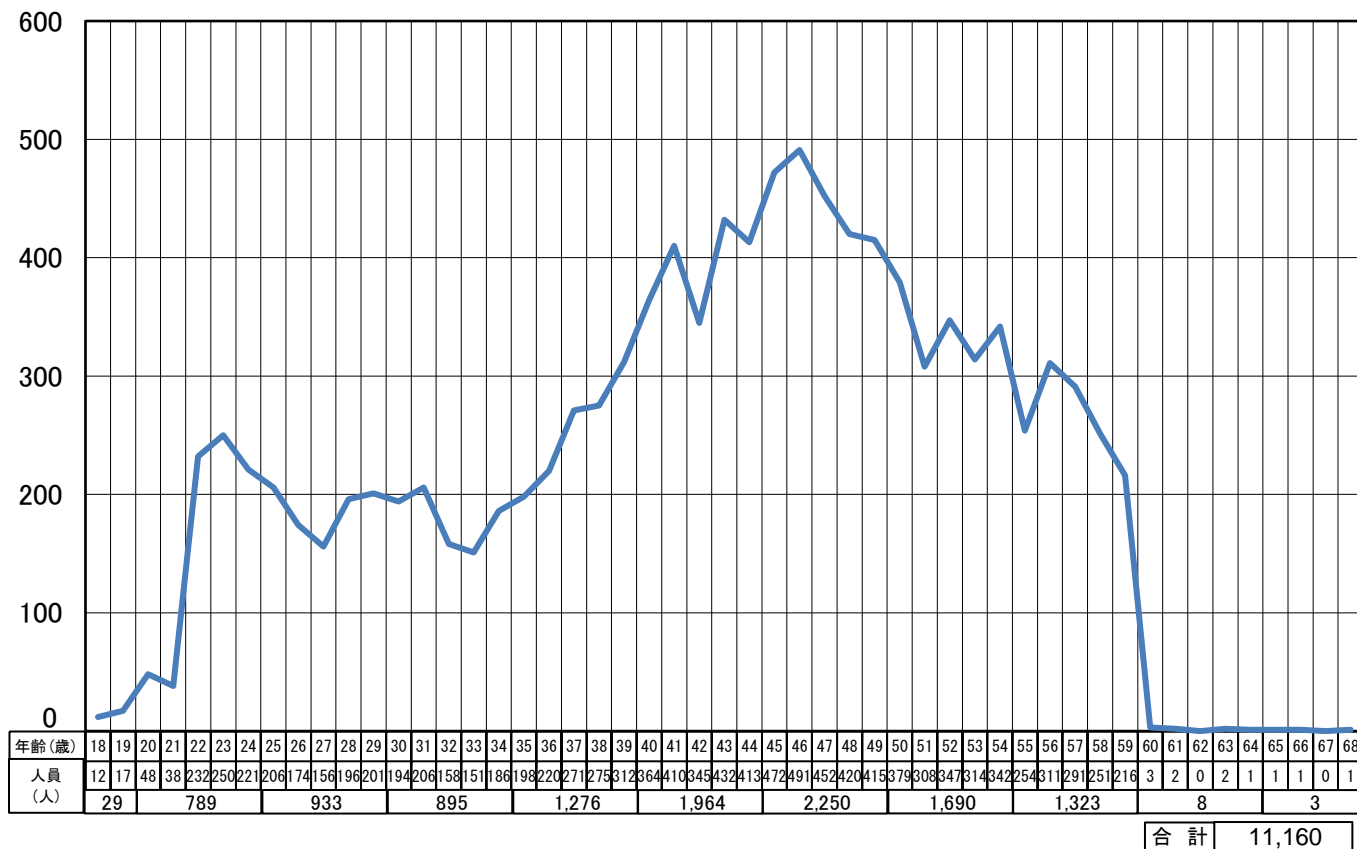
第 3 表 給料表別 ・ 年齢別人員分布

年 齡	計	行政職	教育職 (1)	教育職 (2)	教育職 (3)	研究職	医療職 (1)	医療職 (2)	医療職 (3)	消防職	保育士
計	人	人	人	人	人	人	人	人	人	人	人
	27,194	11,160	179	10,303	241	29	55	415	546	3,477	789
15歳											
16											
17											
18	18	12								6	
19	29	17								12	
20	104	48								39	17
21	144	38								78	28
22	613	232		205	3			2	27	104	40
23	717	250		303	9	1			28	99	27
24	725	221		317	6			13	23	101	44
25	710	206		349	6			13	23	97	16
26	629	174	1	295	7	1		10	19	116	6
27	690	156		362	13		1	13	23	109	13
28	703	196		357	6			22	17	102	3
29	710	201		339	17			21	19	100	13
30	657	194		316	7			19	14	91	16
31	726	206		361	16			14	6	115	8
32	664	158	1	352	8		1	21	9	104	10
33	717	151		396	5		1	13	11	126	14
34	744	186	1	362	7	1	1	15	14	137	20
35	759	198	1	377	6	1	1	16	9	139	11
36	807	220	1	404	10	3	1	11	16	116	25
37	842	271	2	405	5		1	17	17	116	8
38	796	275	3	358	5		2	14	11	111	17
39	827	312	11	344	6		4	11	10	115	14
40	823	364	5	331	4	1	1	12	12	87	6
41	833	410	14	310	8		1	11	7	57	15
42	735	345	15	270	6			14	10	58	17
43	807	432	9	260	6	1	1	9	4	73	12
44	731	413	6	207	5		3	7	6	64	20

年 齡	計	行政職	教育職 (1)	教育職 (2)	教育職 (3)	研究職	医療職 (1)	医療職 (2)	医療職 (3)	消防職	保育士
45	749	472	11	155	4	1	1	8	17	64	16
46	805	491	10	169	2	2	1	7	17	88	18
47	804	452	19	181	6	1	1	7	12	99	26
48	778	420	9	219	9	3	3	6	11	78	20
49	760	415	16	209	2	1	1	5	15	61	35
50	700	379	11	210	5		1	8	13	47	26
51	616	308	4	210	4		1	10	13	45	21
52	625	347	11	173	4	3	4	8	17	38	20
53	573	314	3	158	3	2	2	12	19	37	23
54	599	342	4	144	4	2	2	13	18	46	24
55	514	254	3	142	3	1		8	10	69	24
56	601	311	3	141	6	1	2	7	15	83	32
57	618	291	2	173	8		5	6	7	91	35
58	610	251	1	223	7	1	2	4	17	81	23
59	554	216	2	209	3	2	1	8	10	77	26
60	10	3		4			2			1	
61	6	2		2			2				
62	1			1							
63	4	2					2				
64	3	1					2				
65	2	1					1				
66	1	1									
67											
68	1	1									

<参考> 行政職給料表適用者の年齢別人員分布

(人)



※60歳以上は、任期付条例第2条第2項により任期を定めて採用された職員である。

第 4 表 給料表別・勤続年数別人員分布

年数	計	行政職	教育職(1)	教育職(2)	教育職(3)
計	人 27,194	人 11,160	人 179	人 10,303	人 241
1年未満	1,461	559	1	596	11
1	1,579	536		727	13
2	1,325	328		681	23
3	1,098	303		610	14
4	802	254	1	299	4
5	636	183	1	288	10
6	908	258		468	13
7	826	159	1	518	20
8	709	181	4	410	9
9	862	257	3	376	11
10	719	137	3	417	6
11	536	127	6	265	7
12	582	122	5	316	3
13	857	73	9	579	8
14	574	77	5	286	7
15	464	28	7	265	5
16	573	127	19	301	4
17	890	422	6	353	9
18	703	358	8	222	5
19	709	383	8	220	5
20	647	393	10	153	5
21	569	334	7	96	
22	548	362	8	88	
23	595	421	8	78	3
24	499	293	5	108	1
25	623	400	11	127	3
26	713	427	12	173	2
27	630	368	9	152	2
28	661	380	3	172	6
29	645	366	8	148	4
30	526	308	2	116	2
31	488	300	2	103	4
32	443	259	4	122	4
33	345	199		79	4
34	362	226	1	68	2
35	475	244	1	138	2
36	438	229		111	5
37	317	173	1	56	2
38	288	193		13	2
39	276	190		5	1
40	188	139			
41	105	84			
42					
43					
44					
45					
以上					

研究職	医療職(1)	医療職(2)	医療職(3)	消防職	保育士	年数
人	人	人	人	人	人	計
29	55	415	546	3,477	789	
1	6	38	60	132	57	1年未満
2	6	23	70	140	62	1
	7	20	36	160	70	2
1	4	23	16	102	25	3
2	5	24	33	129	51	4
2	1	26	18	84	23	5
1	2	16	13	127	10	6
	2	16	13	97		7
	2	8	10	85		8
	3	5	8	199		9
2	1	14	6	120	13	10
	1	7	8	115		11
2	3	14	10	97	10	12
		13	12	127	36	13
1	1	16	13	143	25	14
	2	15	7	135		15
1	1	1	7	87	25	16
	1	10	9	71	9	17
	2	7	10	79	12	18
		8	1	73	11	19
	1	2	11	62	10	20
1		6	5	96	24	21
3		1	8	60	18	22
		8	23	47	7	23
1		6	15	51	19	24
		6	13	48	15	25
		7	10	65	17	26
2	2	11	11	62	11	27
3		13	14	54	16	28
1	1	14	9	65	29	29
1		8	8	55	26	30
1		7	16	17	38	31
	1	3	10	18	22	32
		3	6	40	14	33
1		2	11	32	19	34
		8	5	58	19	35
		6	5	63	19	36
			2	71	12	37
			3	68	9	38
			1	73	6	39
				49		40
				21		41
						42
						43
						44
						45
						以上

第 5 表 職員の管理職手当の支給状況

支給区分	支給対象補職		受給者	受給者 一人当たり 平均受給額
	市長部局	学校園		
1 種 甲	局長等	—	29 人	
1 種 乙	理事等	—	5 人	
1 種 丙		—	20 人	
2 種 甲	部長等	—	73 人	
2 種 乙	担当部長等	—	126 人	
3 種 甲	課長等	校長	177 人	
3 種 乙			868 人	
3 種 丙		准校長、園長	55 人	
4 種 甲	副課長等 (消防局に限る)	副校長、教頭	540 人	
計			1,893 人	75,376円

(注) 指定職給料表適用者については当該手当の支給対象外のため、集計の対象としない。
(以下、第8表までにおいて同じ。)

第 6 表 職員の扶養親族構成別人員

区 分		該 当 職 員 数
受 給 者	配 偶 者 の み	1,159 人
	配 偶 者 と 扶 養 親 族 1 人	1,316
	配 偶 者 と 扶 養 親 族 2 人	1,768
	配 偶 者 と 扶 養 親 族 3 人	647
	配 偶 者 と 扶 養 親 族 4 人 以 上	103
	上 記 以 外 の 扶 養 親 族 構 成	6,465
非 受 給 者		15,736
計		27,194

(注) この表でいう扶養親族とは、扶養手当の支給対象となっているものをいう。
(次表において同じ。)

全職員数 (A)	扶養手当の 受給者数 (B)	全職員数に占 める受給者数 の割合 (B)/(A)	手当受給者 1人当たり 平均支給月額	職員1人当たり 平均支給月額
27,194人	11,458人	42.1%	21,130円	8,903円

第 7 表 扶養手当支給区分別扶養親族数

支 給 区 分		扶 養 親 族 数
配 偶 者		4,993 人
配 偶 者 以 外 の 扶 養 親 族 1 人 目	配 偶 者 の な い 場 合	855
	配 偶 者 の あ る 場 合	3,834
	配 偶 者 が あ る が 扶 養 親 族 な い 場 合	5,610
配 偶 者 以 外 の 扶 養 親 族 2 人 目 以 上		8,381
計		23,673

第 8 表 職員の住居手当の支給状況

区 分	該 当 職 員 数
受 給 者	7,510 ^人
非 受 給 者	19,684
計	27,194
受 給 者 1 人 当 たり 平 均 受 給 額	29,072 ^円
総 人 員 1 人 当 たり 平 均 受 給 額	8,029

第 9 表 職員の単身赴任手当の支給状況

区 分	受 給 者	
職員の住居と配偶者の住居との間の交通距離	100km未満	38 ^人
	100km以上 300km未満	
	300km以上 500km未満	
	500km以上 700km未満	10
	700km以上 900km未満	
	900km以上 1,100km未満	
	1,100km以上 1,300km未満	
	1,300km以上 1,500km未満	
	1,500km以上	
受 給 者 計	48	
受 給 者 1 人 当 たり 平 均 受 給 額	35,000 ^円	
総 人 員 1 人 当 たり 平 均 受 給 額	62	

第 10 表

指定職給料表号給別人員

号 給	人 員
1	
2	16
計	16

(注) 区長の職にある職員のうち、公募により任命された職員（任期付条例第2条第2項の規定により任期を定めて採用された職員に限る。）に適用される。

第 11 表

特定任期付職員給料表号給別人員

号 給	人 員
1	
2	
3	
4	1
5	
6	
7	
計	1

(注) 特定任期付職員給料表とは任期付条例第7条第1項に定める給料表をいい、同条例第2条第1項により任期を定めて採用された職員に適用される。

第 12 表 任期付職員の職種別人員

任 期 付 職 員		育 児 休 業 に 伴 う 任 期 付 職 員		配 偶 者 同 行 休 業 に 伴 う 任 期 付 職 員	
職 種	人 員	職 種	人 員	職 種	人 員
事務職員	25	事務職員	67	学 校 園	3
技術職員	1	技術職員	2		
福祉職員	134	司 書	2		
介護福祉職員	11	福祉職員	19		
臨床心理職員	1	薬 剤 師	3		
薬 剤 師	3	獣 医 師	3		
獣 医 師	4	医療技術職員	1		
医療技術職員	4	栄 養 士	9		
栄 養 士	1	看 護 師	4		
看 護 師	9	保 健 師	4		
保 育 士	163	保 育 士	16		
		学 校 園	382		
計	356	計	512	計	3

(注) 任期付職員とは、任期付条例第3条により任期を定めて採用された職員をいい、育児休業に伴う任期付職員とは、地方公務員の育児休業等に関する法律第6条第1項第1号の規定により任期を定めて採用された職員をいい、配偶者同行休業に伴う任期付職員とは地方公務員法第26条の6第7項第1号の規定により任期を定めて採用された職員をいう。

第 13 表 再任用職員の給料表別・級別人員

その 1 常時勤務職員

給料表	級計	1	2	特2	3	4	5	6	7	8
行政職給料表	254		132			91	4	16	9	2
教育職給料表(1)	79	5	71		1	2				
教育職給料表(2)	541		358		17	166				
教育職給料表(3)	4		1			3				
研究職給料表	1		1							
医療職給料表(2)	7	3			3		1			
医療職給料表(3)	6		4			1		1		
消防職給料表	22	1	17		4					
保育士給料表	30	29				1				
計	944									
60歳	277									
61歳	239									
62歳	219									
63歳	114									
64歳	95									

その 2 短時間勤務職員

給料表	級計	1	2	特2	3	4	5	6	7	8
行政職給料表	177		121			24	31	1		
教育職給料表(1)	3		3							
教育職給料表(2)	154		154							
医療職給料表(3)	1		1							
消防職給料表	53		53							
保育士給料表	17	17								
計	405									
60歳	28									
61歳	69									
62歳	90									
63歳	112									
64歳	105									
65歳	1									