

# あなたをがんから守るのはあなた自身です。さあ

要予約

## 各種検診の受け方

受けてみたいけど、何するの？わからないからためらっちゃう～という方！  
5つのがん検診についてお伝えしますので、安心して受けてくださいね！

基本は年1回受けましょう！（2年に1回のものもあります）無症状や初期のうちに適切な治療を受ければ良好な経過を期待できます。

皆さんさあ！LET's がん検診 ※どのがん検診も問診があります。

料金\*…取扱医療機関での受診の場合

### 乳がん検診

【超音波検診】

受診機会 1年に1回

対象 30歳以上の市民(女性)

料金 1,000円

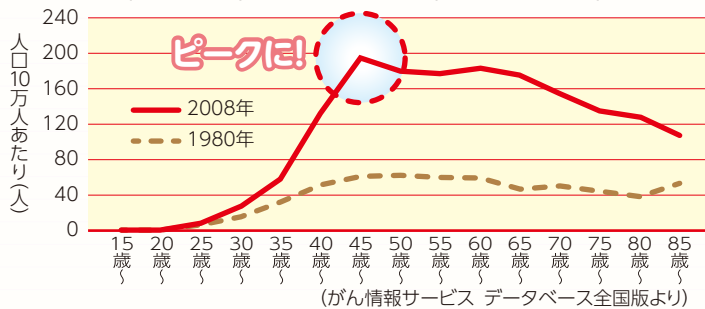
【マンモグラフィ】

受診機会 2年に1回

対象 40歳以上の市民(女性)

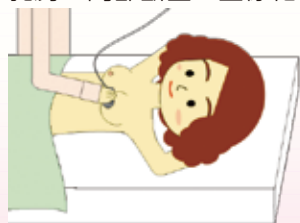
料金 1,500円

乳がん罹患(かかった人)率[全国:2008年](上皮内がん含む)



【超音波検診】

乳房の内部断面を画像化して調べます。

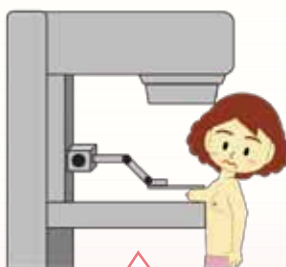


乳房にエコー(超音波)をあてます

【マンモグラフィ】

乳房を圧迫して、均等な厚みにして撮影するエックス線検査です。

(今年度は、明治・大正・昭和の奇数年生まれの方が受診対象の目安)



透明なプラスチック板で片乳房を挟み、平たく引き伸ばしてエックス線撮影します

### 子宮頸がん検診

受診機会 2年に1回

対象 20歳以上の市民(女性)

料金\* 400円

【子宮頸部細胞診】※取扱医療機関のみ  
初期では無症状の事が多く進行するにつれ不正出血の症状がでます。

(今年度は、明治・大正・昭和の奇数年生まれ及び平成2・4・6年生まれの方を受診対象の目安)



子宮の入り口を綿棒でこすりとります



料金\*…取扱医療機関での受診の場合

### 胃がん検診

受診機会 1年に1回

対象 40歳以上の市民

料金 500円

料金\* 1,500円

【胃部エックス線撮影】

がんの中で最も患者さんが多いのが胃がん！40歳頃から増えてきます。

※バリウム過敏症(バリウムが体内に入ることにより何らかの異常が現れる)の方は受診できません。

バリウム(造影剤)と発砲剤(胃を膨らませる薬)を飲みます

胃の内部の凸凹を映し出すことで胃の中の粘膜異常を把握します

色々な角度から撮影するので、動きますヨイショッ!



### 大腸がん検診

受診機会 1年に1回

対象 40歳以上の市民

料金 300円

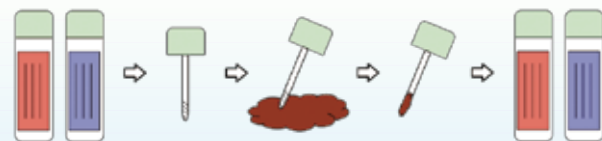
【免疫便潜血検査(2日法)】

大腸がんは、初期は自覚症状がないことが多いです。

便に血が混じったり便秘や下痢、腹痛など気になる症状があっても、痔による出血と思いきんで、早期発見の時期を失うことのないように注意が必要です。



便の表面をこすって便をとります。とっても簡単♪ 便中の出血の有無を調べます



### 肺がん検診

受診機会 1年に1回

対象 40歳以上の市民

無料

【胸部エックス線撮影】

肺がんは、日本人のがんによる死亡数のトップ！40歳以上の方は症状がなくても受けましょう！



イラストや刺繍などの飾りがついていない無地のTシャツなら着たまま検査できます

【胸部エックス線+かたん検査】

料金 400円

【対象】胸部エックス線撮影受診者の方

●40歳以上で6か月以内に血痰のあった方  
●50歳以上で1日の喫煙本数×喫煙年数が600以上の方  
(1日 本)×( 年)=

### 10月の検診など

問合せ・予約 ☎4809-9882

取扱医療機関一覧



	8日(水)	9日(木)	11日(土)	15日(水)	18日(土)	19日(日)	23日(木)	29日(水)
胃がん検診		●	●				●	●
大腸がん検診		●	●				●	●
肺がん検診		●	●				●	●
乳がん検診			●					
特定健診		●	●				●	●
歯科健診		●					●	●
結核検診				●				
肝炎ウイルス検査				●				
風しん抗体検査				●				
血管年齢測定(出張所1階)	●							
みんなの健康展					●			
食育の日						●		

イベント!

毎月19日