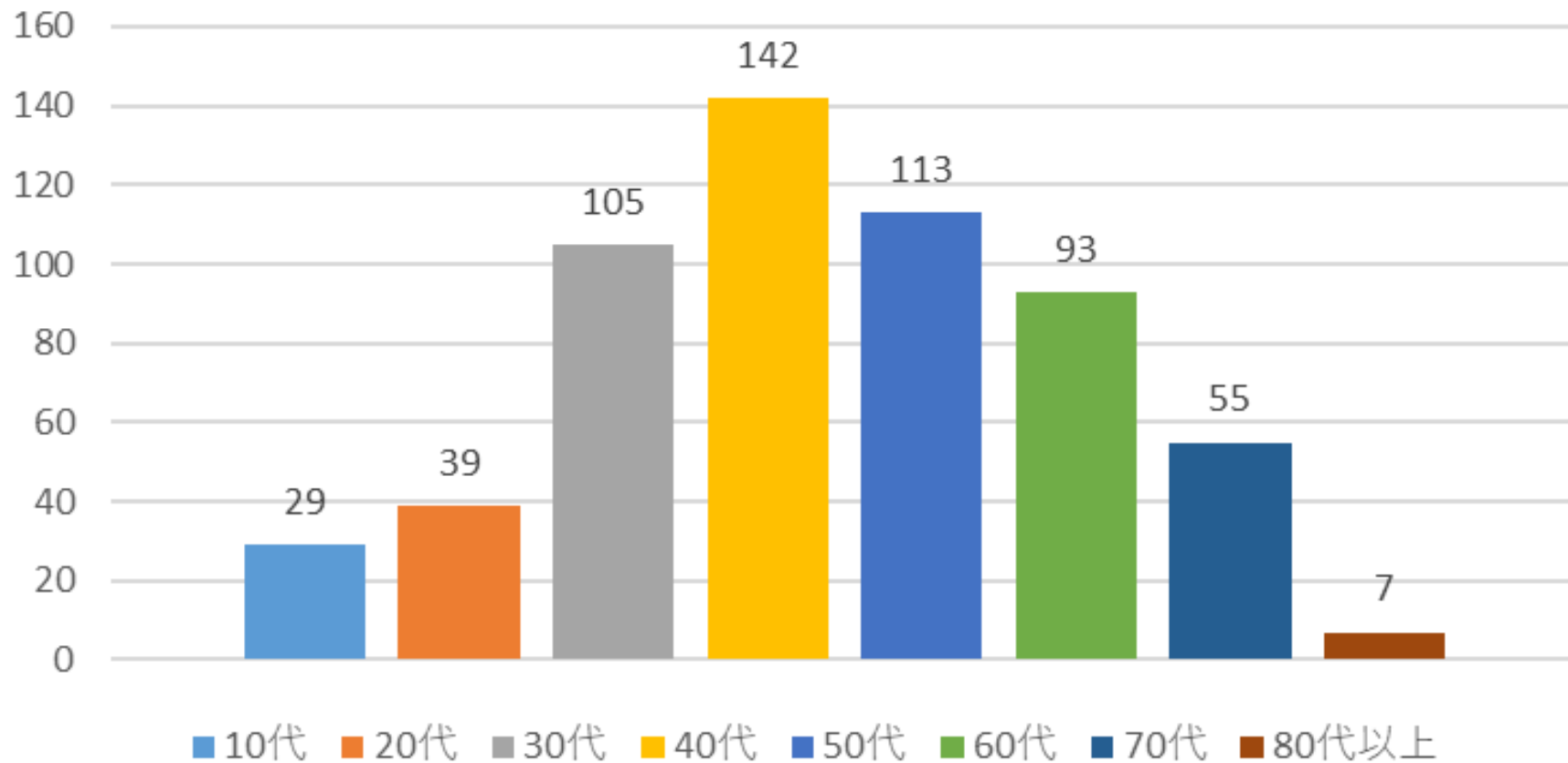


【中学生以上対象】  
10年後の地域につなげる  
インターネットアンケート報告  
速報

住んでよかった 住みつづけたい 東淀川区  
の実現のために

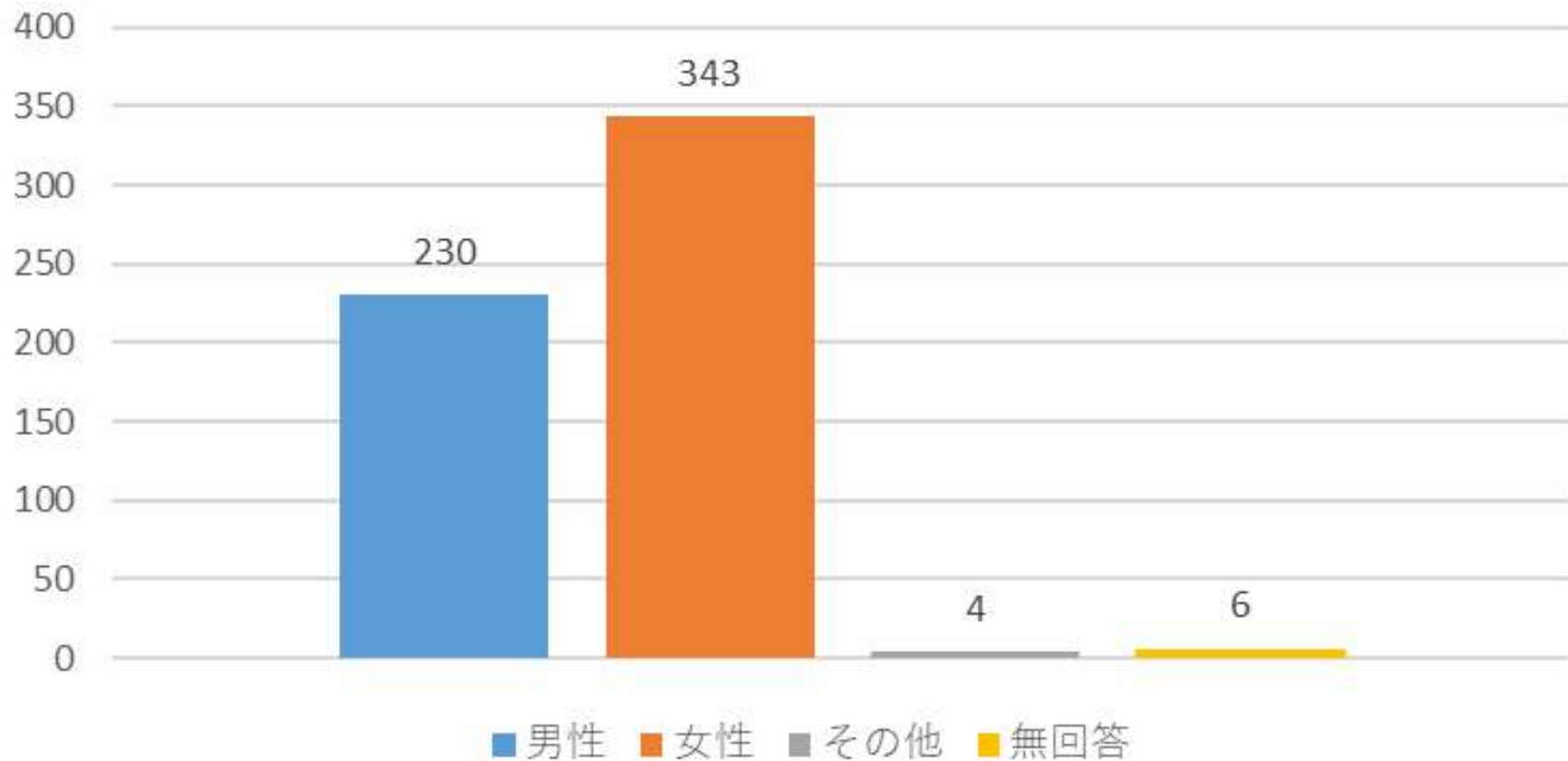
# 今のあなたの年齢を教えてください

N=583



あなたの性別を教えてください。

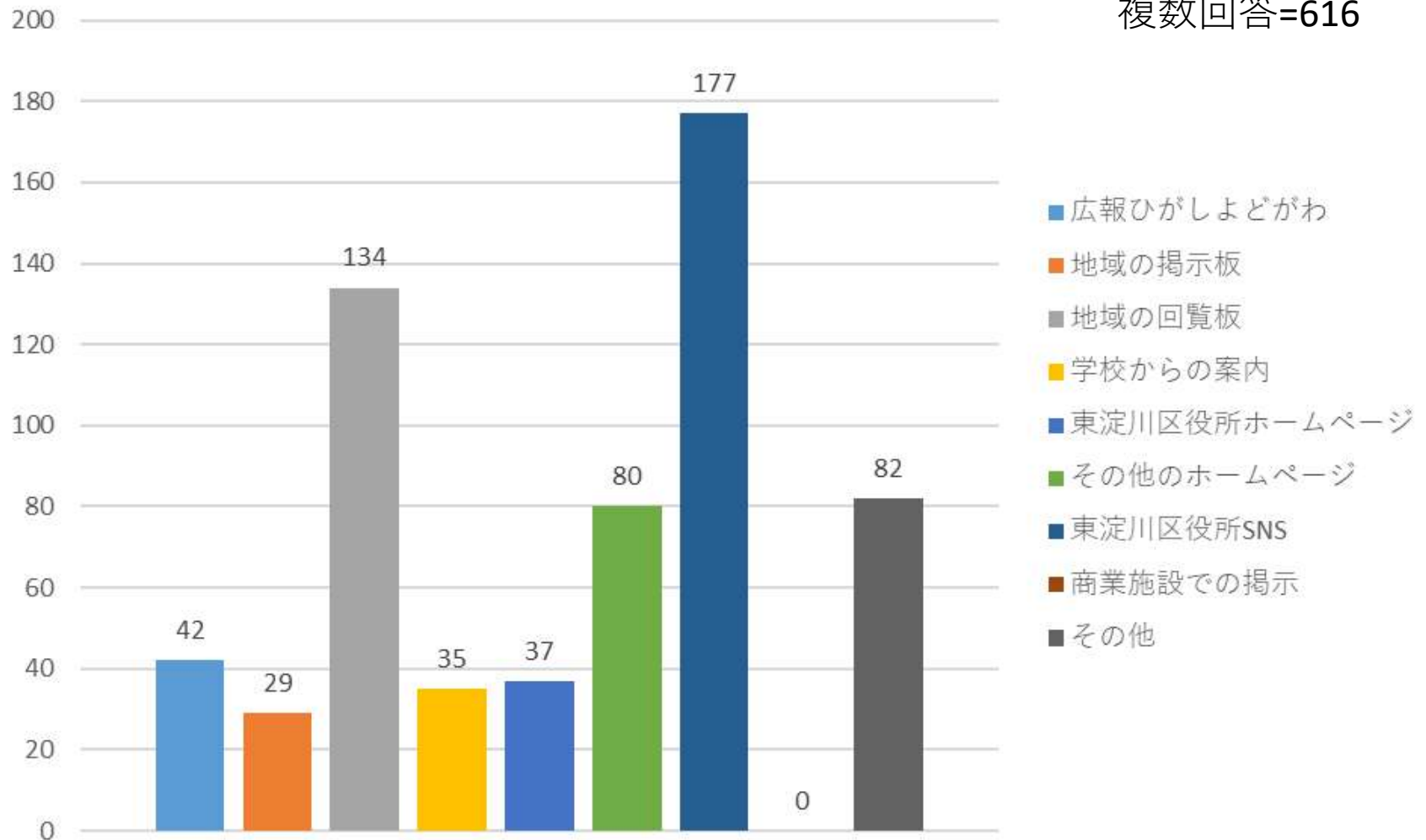
N=583



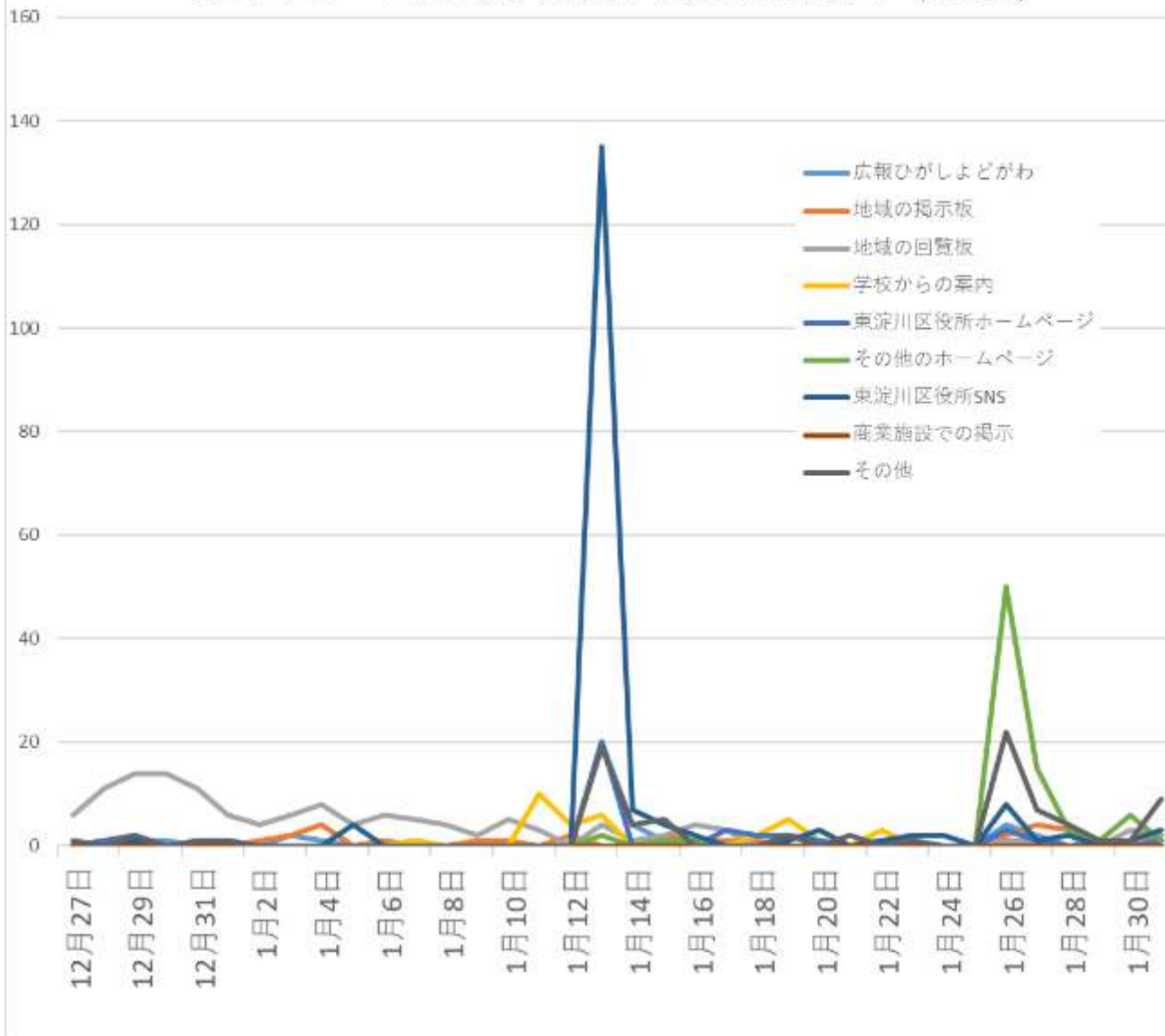
このアンケートをどちらでお知りになりましたか？（メディア別）

N=583

複数回答=616



このアンケートをどちらでお知りになりましたか？（日付別）

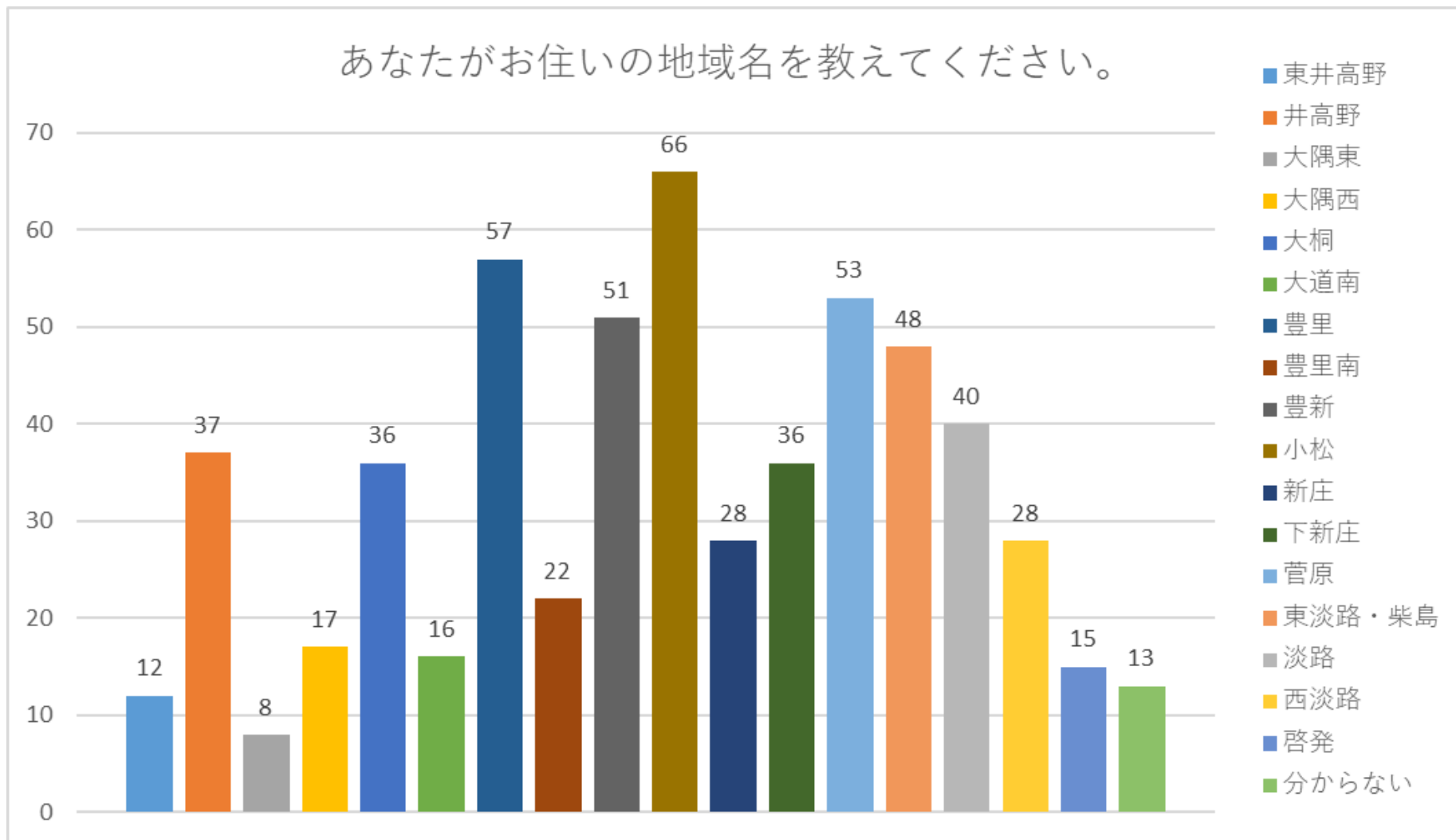


N=583  
複数回答=616

- 12月21日 地域へ掲示板、回覧板依頼
- 12月27日 区役所WEBサイト公開
- 1月1日 広報ひがしよどがわ 配布
- 1月5日 Twitter公式アカウント投稿
- 1月10日 中学校全校配布
- 1月13日 LINE公式アカウント投稿
- 1月25日 区役所待合室に掲示
- 1月26日 号外ネット東淀川へ掲載

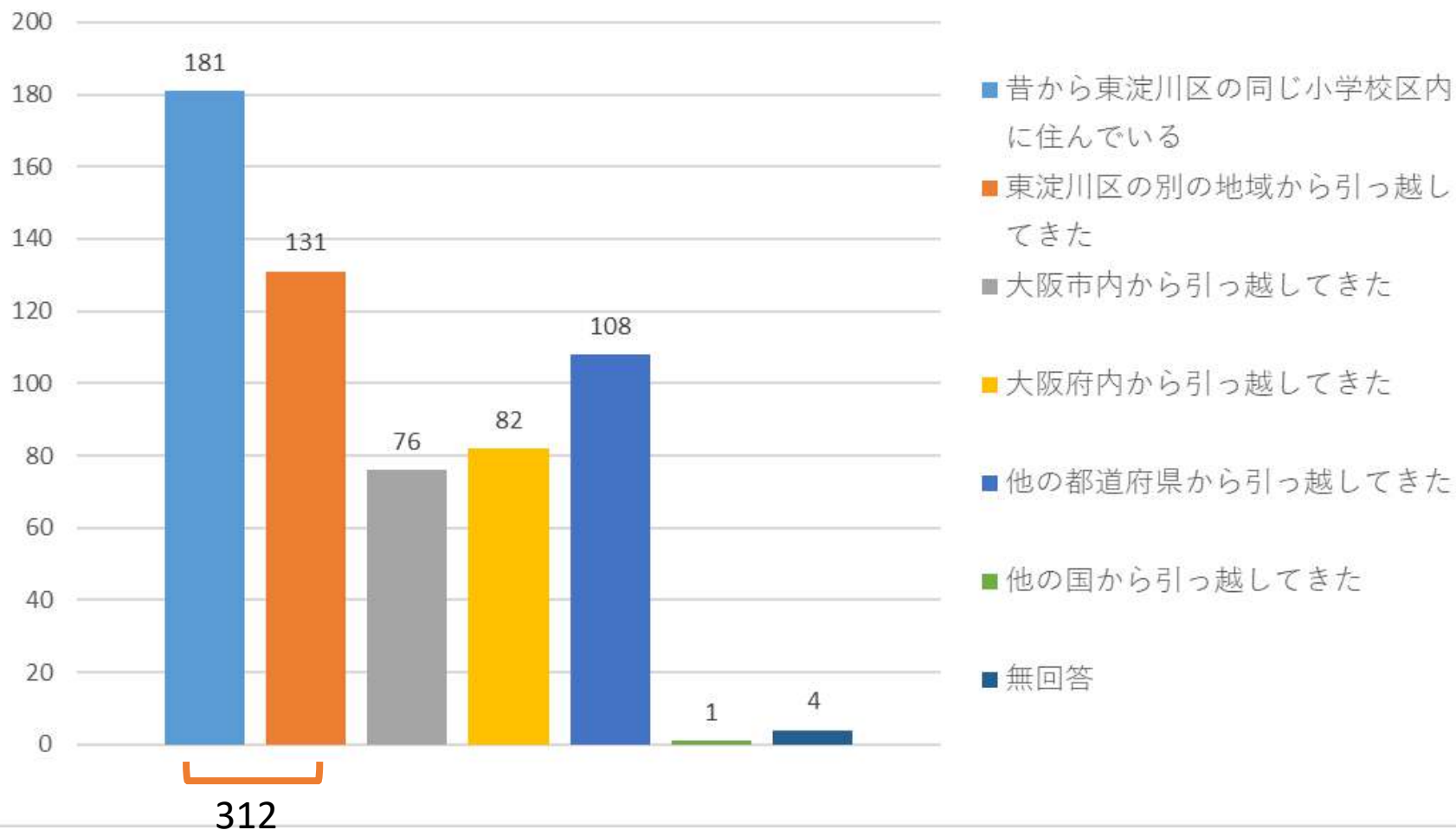
N=583

あなたがお住いの地域名を教えてください。



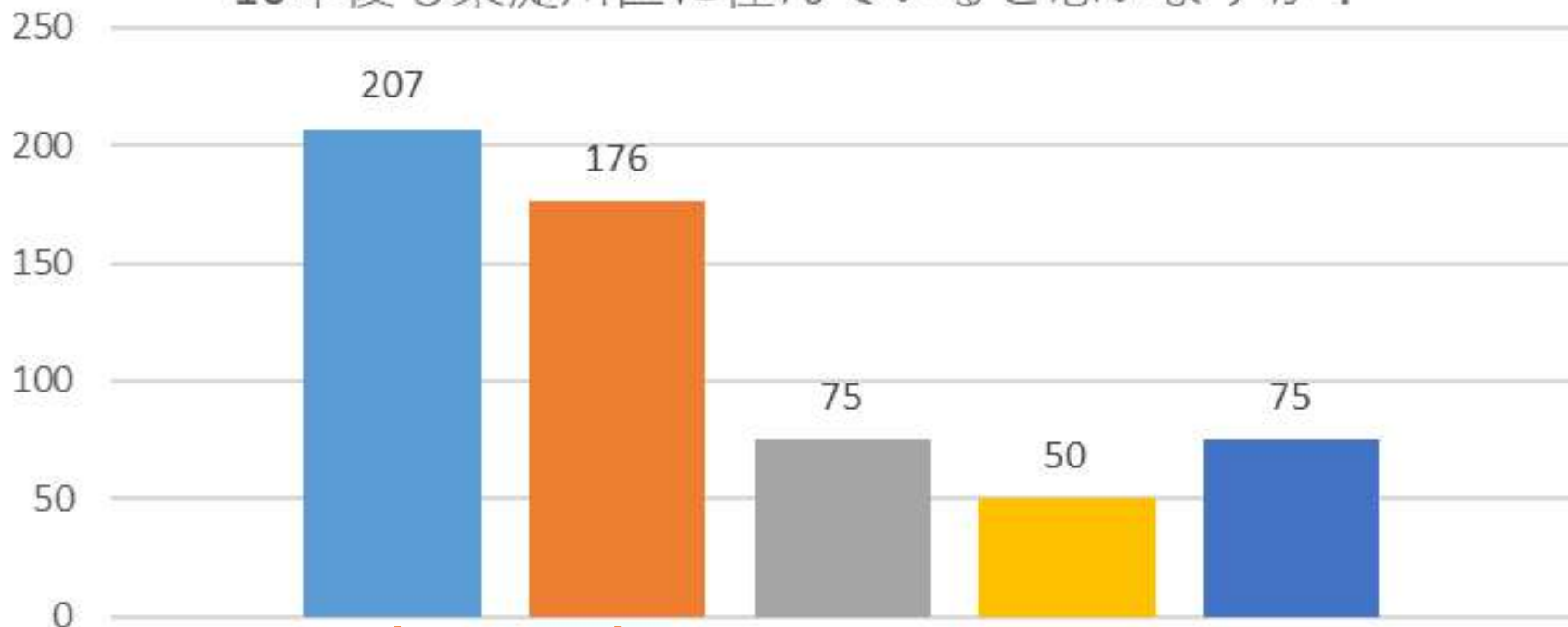
今のお住まいについてお聞きします。

N=583



# 10年後も東淀川区に住んでいると思いますか？

N=583

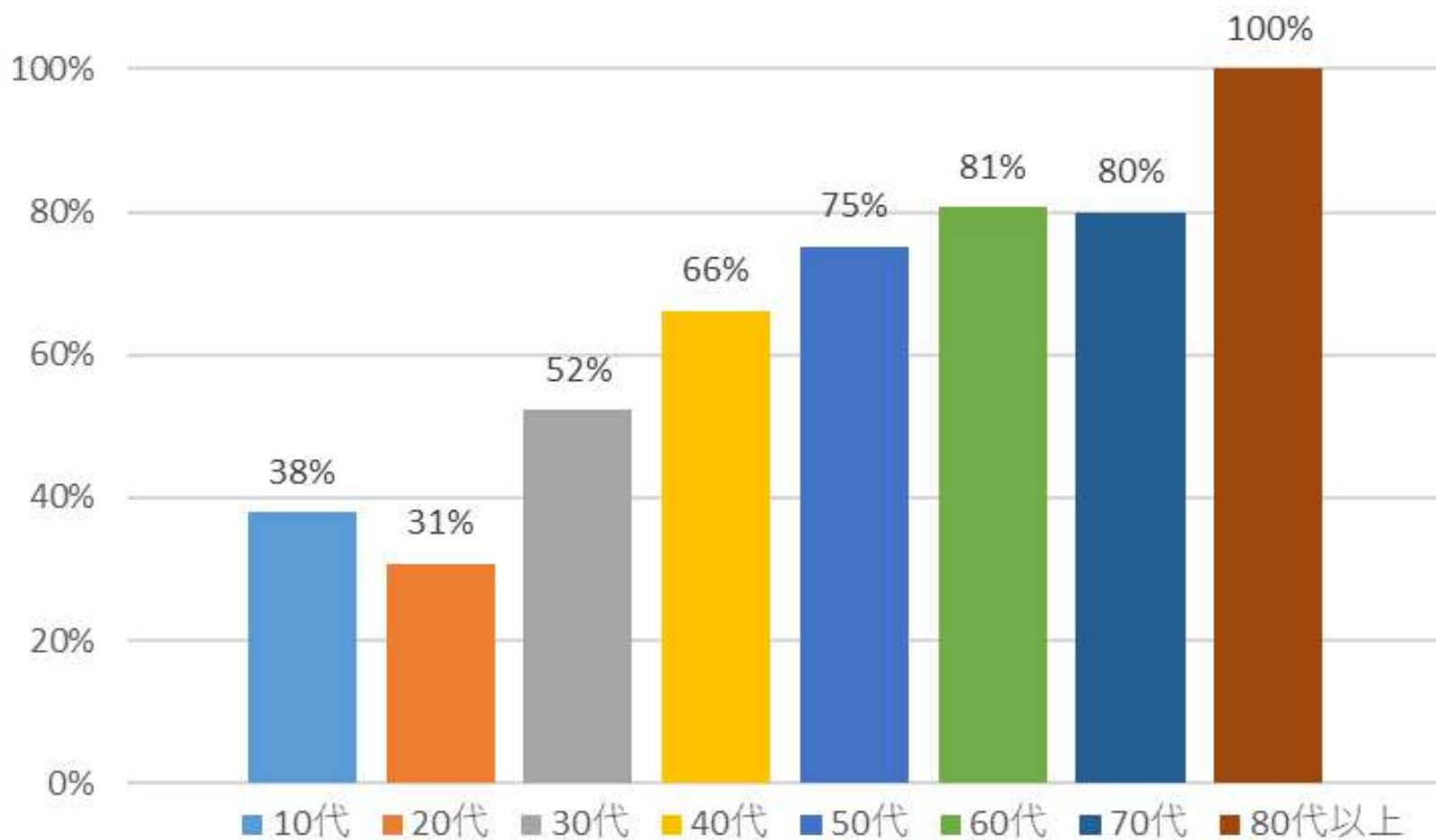


383

- これからもずっと住み続けたいと思う
- 10年後は住んでいると思う
- 引っ越しを考えることがある
- 引っ越していると思う
- わからない



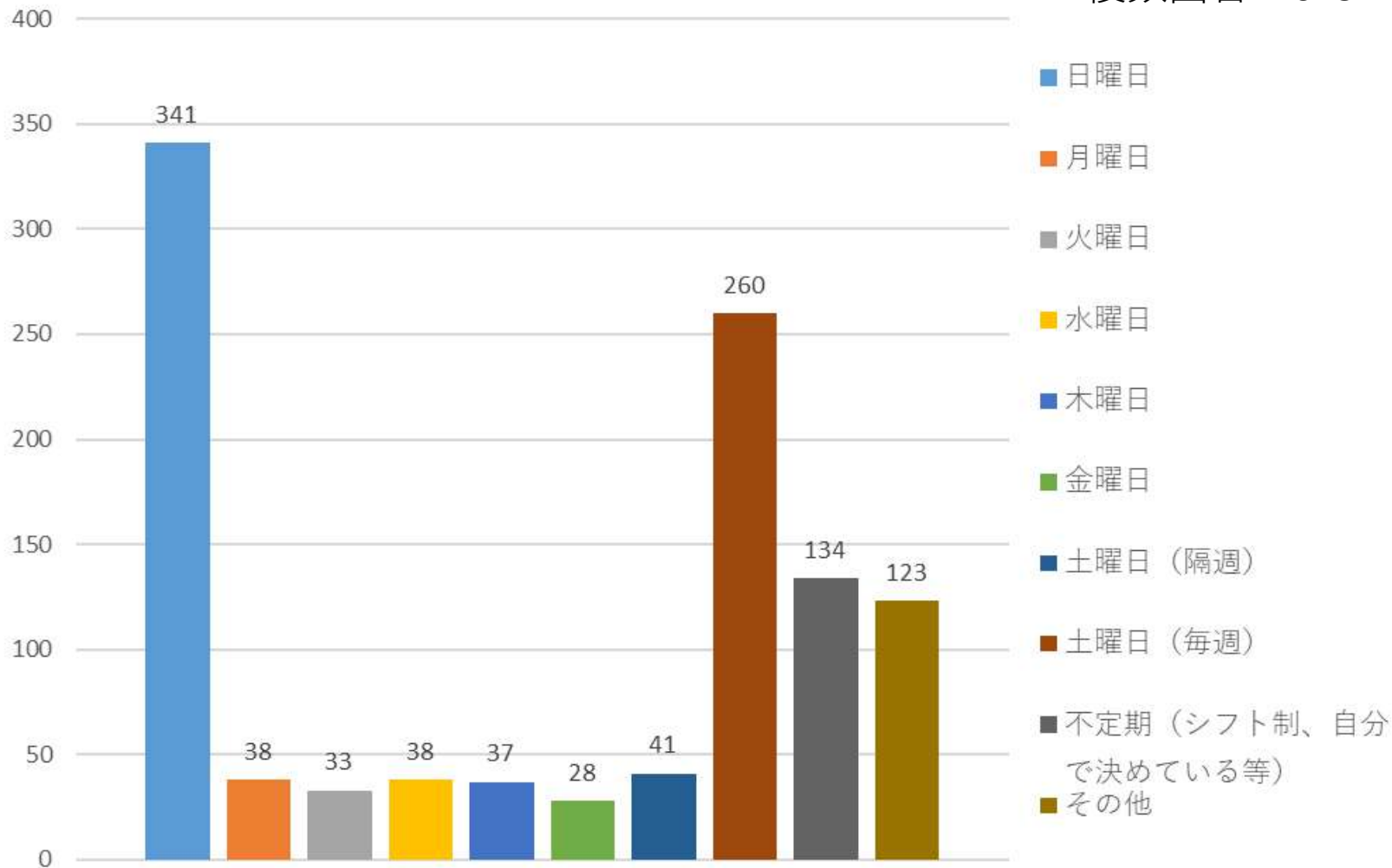
## 10年後も東淀川区に住んでいると思う



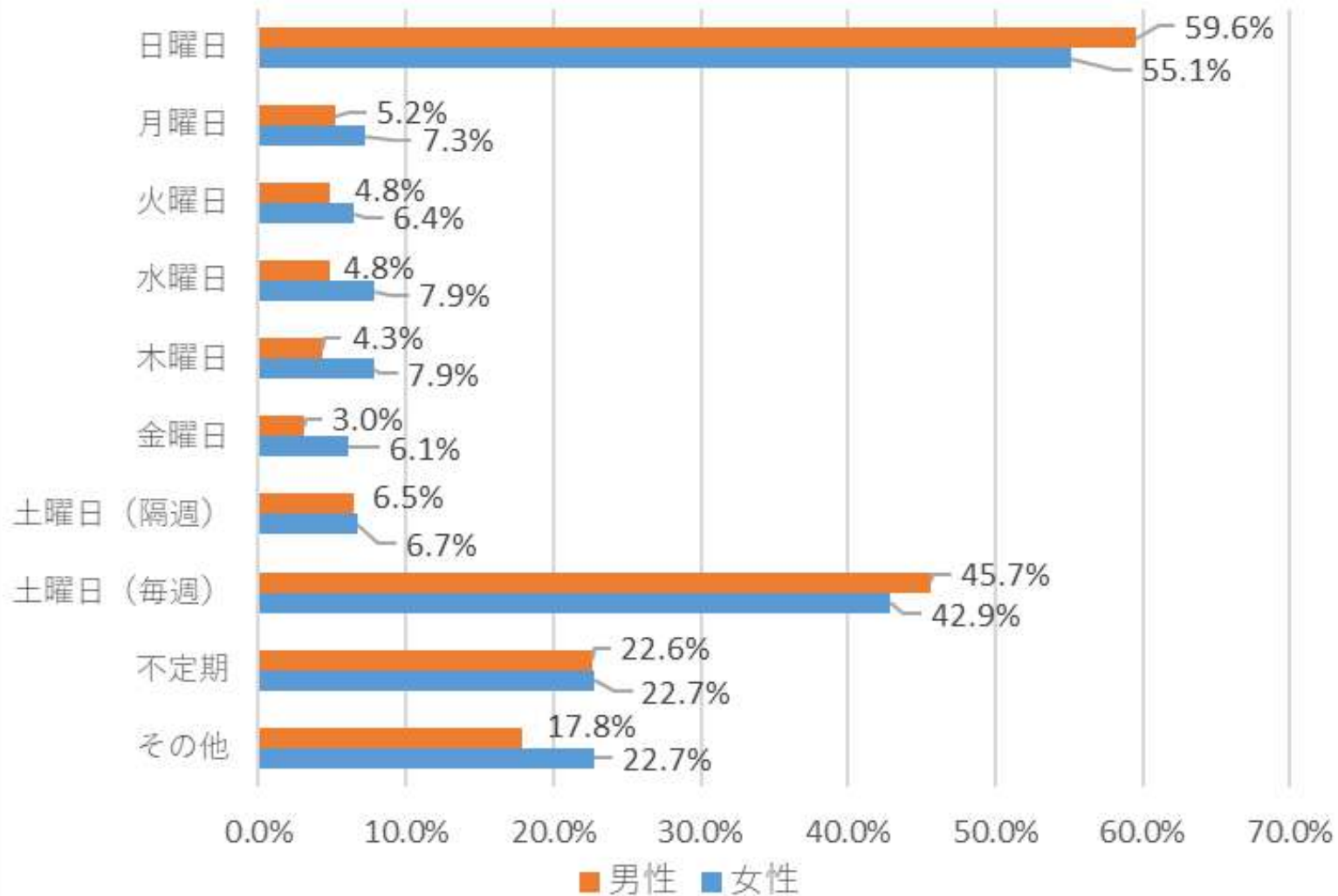
# 仕事や学校の、休みの日はいつですか？

N=583

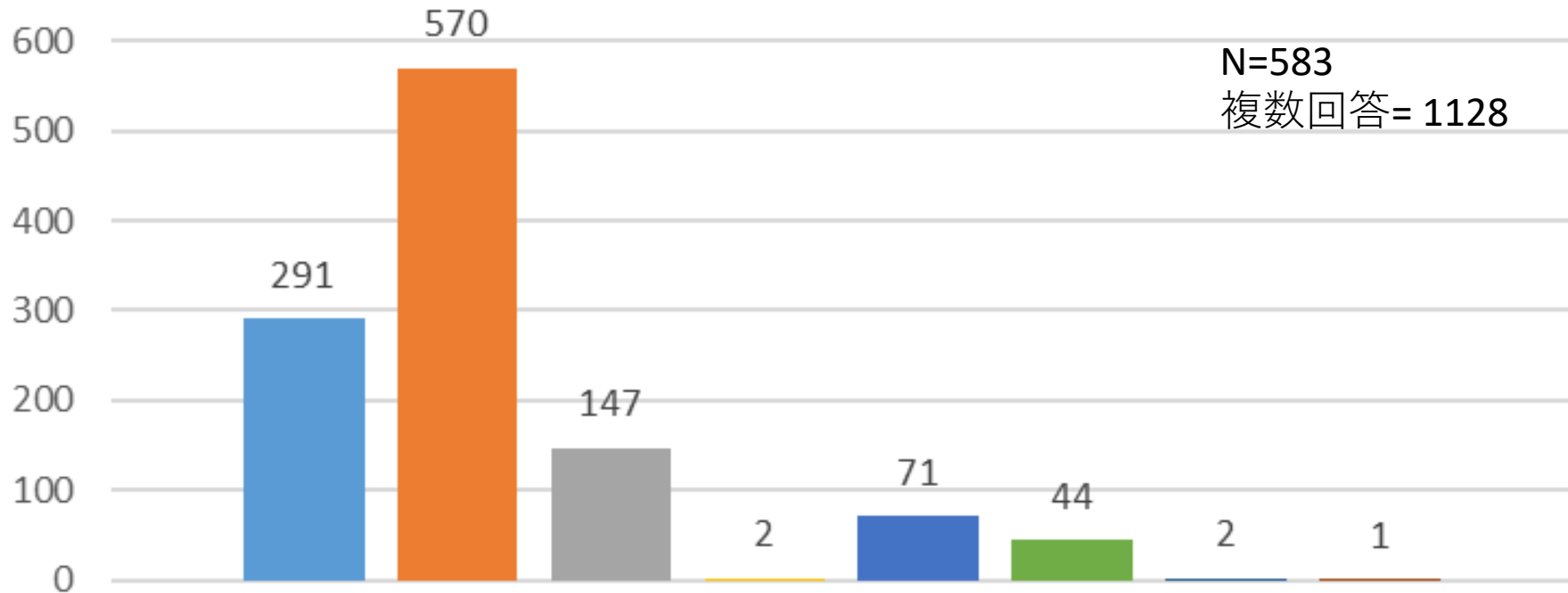
複数回答=1073



## 休みの日はいつですか？



# 日頃、インターネットを使っていますか？



- PCで使う
- スマートフォンで使う
- タブレットで使う
- ガラケーで使う
- テレビで使う
- ゲーム機で使う
- ほとんど使わない
- まったく使わない

# インターネットの接続方法を教えてください。

1000

N=583

複数回答= 848

500

525

128

85

99

1

5

5

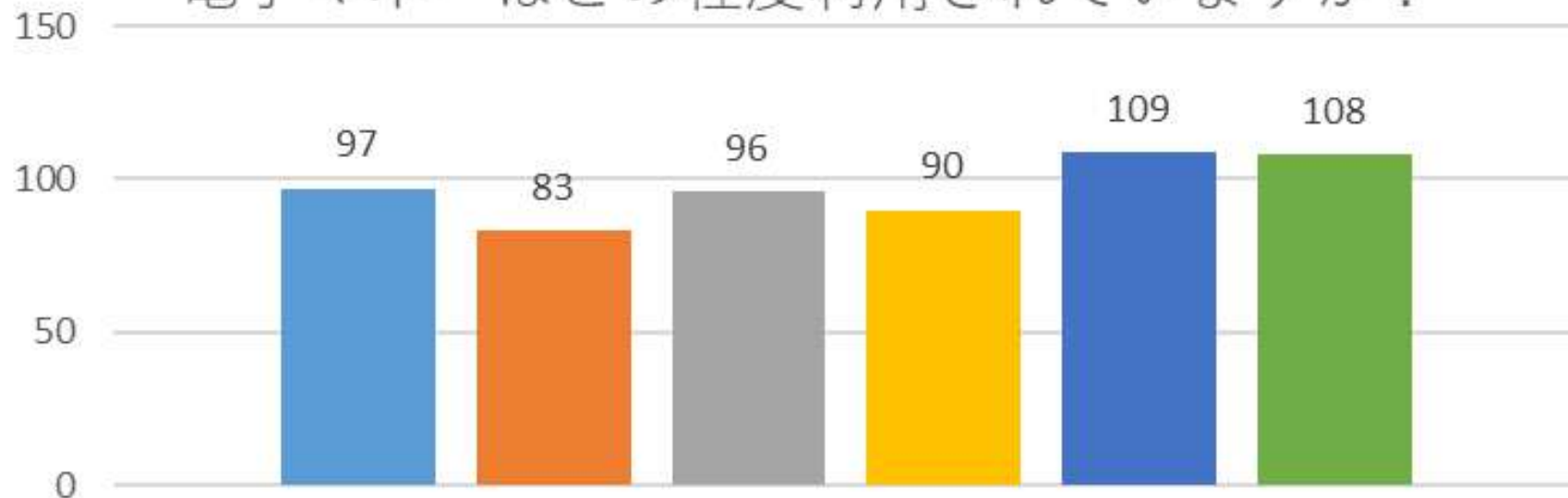
0

- 有線（LANケーブルなど）で繋いでいる
- Wi-Fiで繋いでいる
- 3G、4G、5Gなど（通信料無制限プラン）で繋いでいる
- 3G、4G、5Gなど（通信料に上限あり）で繋いでいる
- その他
- 使っていない
- わからない



N=583

## 電子マネーはどの程度利用されていますか？



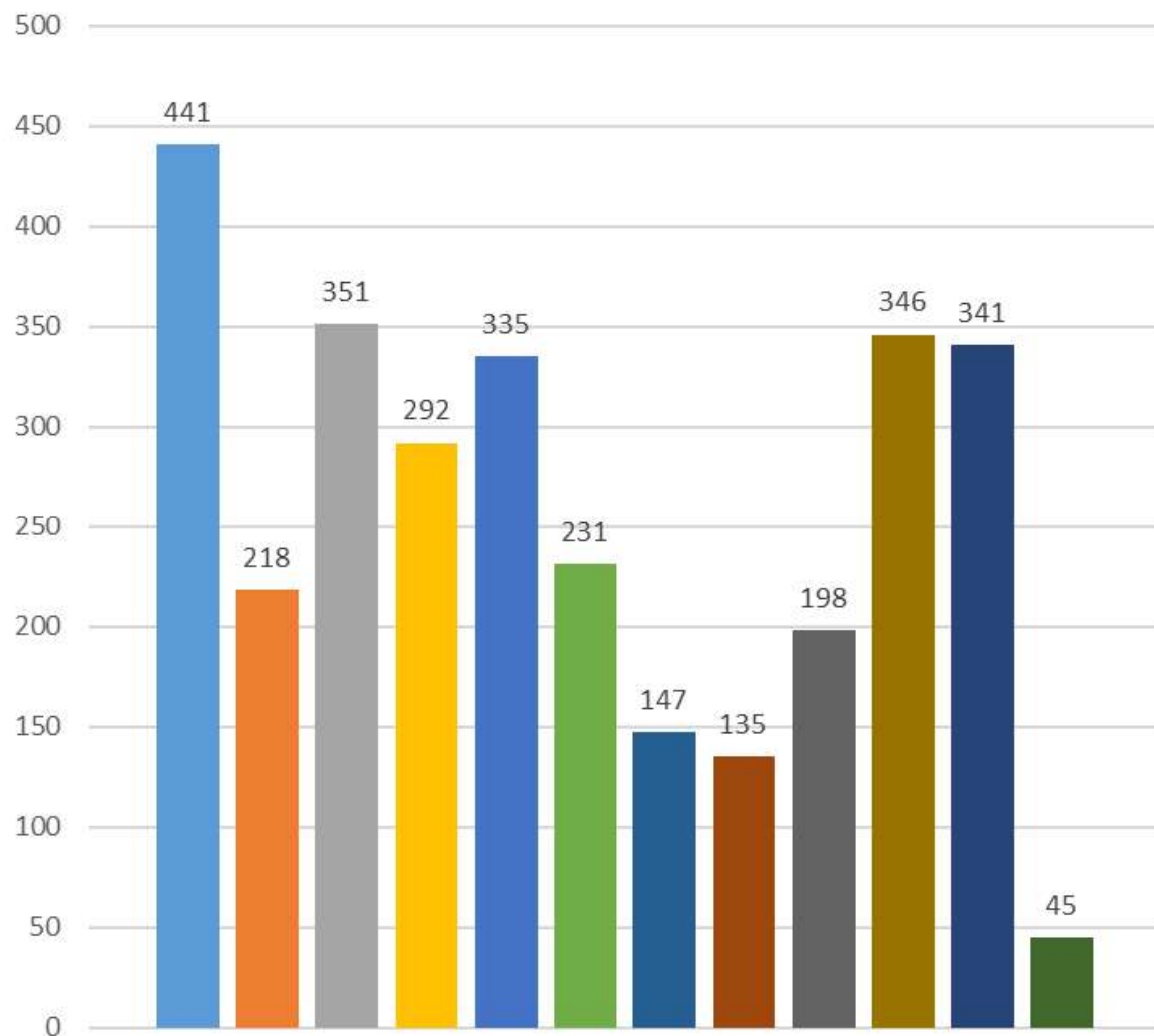
- ほとんどを電子マネーで支払っている (80%以上)
- 多くを電子マネーで支払っている (60~70%程度)
- 現金と電子マネーが半々 (50%程度)
- あまり電子マネーは使っていない (30~40%程度)
- ほとんど電子マネーを使っていない (20%以下)
- まったく使っていない (0%)



次の行事や活動で、知っているものはありますか？

N=583

複数回答= 3080

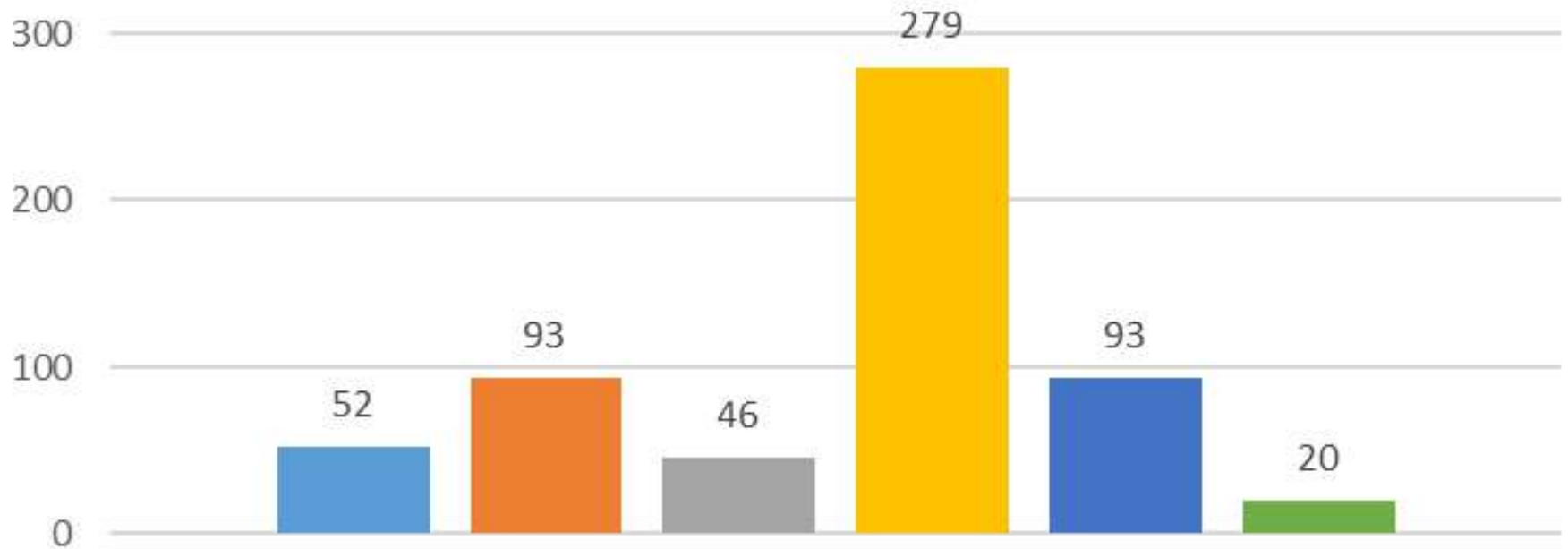


- 東淀川区民まつり（東淀川区役所、区民ホール等で開催）
- 照らせ！ひがよど祭り！（淀川河川敷等で開催）
- 柴島浄水場の桜並木の通り抜け
- 神社等の夏祭り
- 地域の夏祭り（小学校などで開催）
- ふれあい喫茶（地域の集会施設等で開催）
- 高齢者食事サービス（地域の集会施設等で開催）
- 百歳体操（地域の集会施設等で開催）
- 子育てサロン（地域の集会施設等で開催）
- 登下校の見守り（通学路等で実施）
- 青色防犯パトロール（青いパトライトをつけた車で、地域内をまわる）
- 知っているものはない



N=583

# 地域活動に関心がありますか？



- 関心があり、参加している
- 関心があり、たまに（時間が合えば）参加している
- 関心はないが、付き合いで参加している
- 関心はあるが、参加していない
- 関心はないし、参加もしていない
- その他





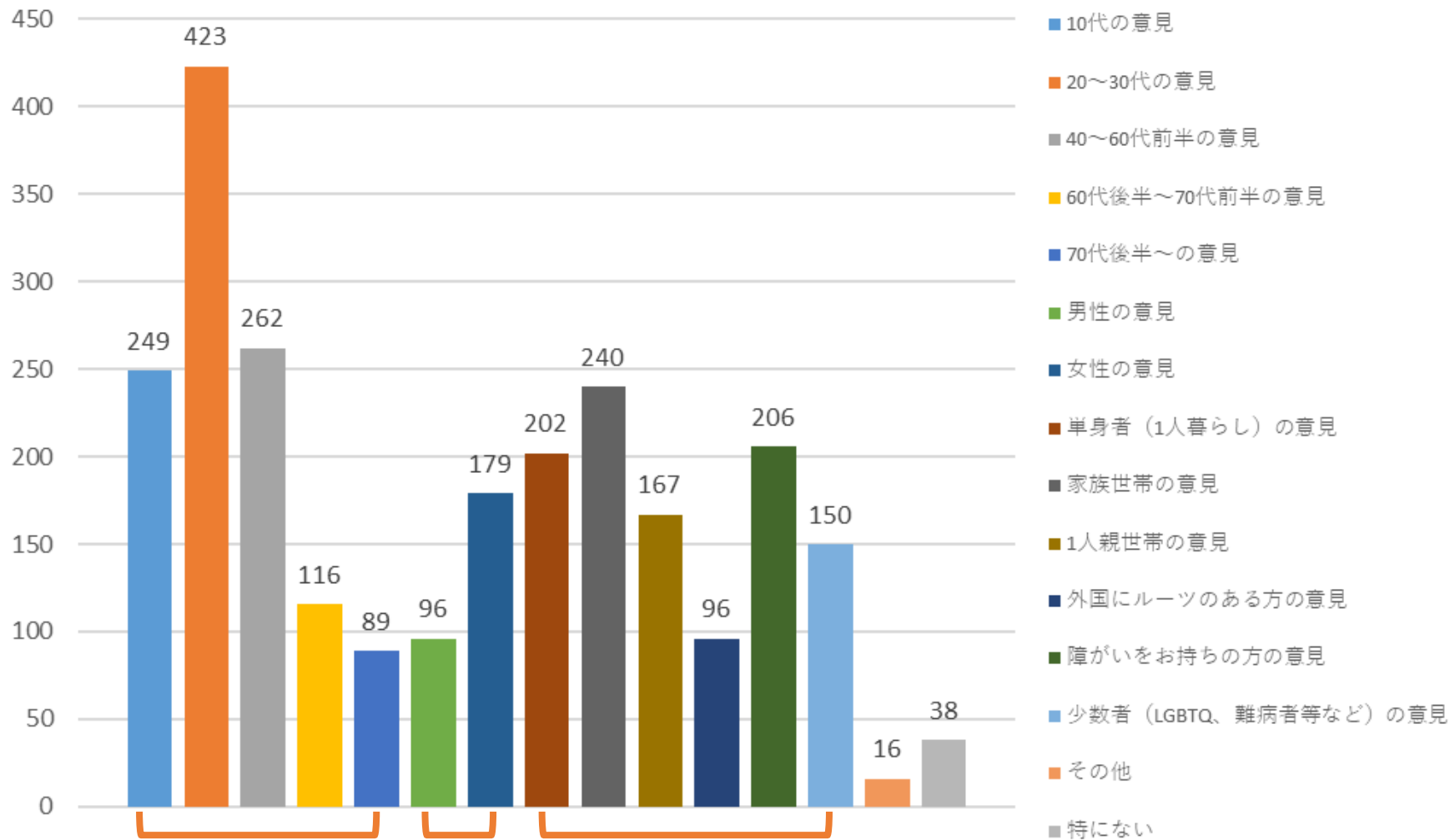
## 地域活動に、興味がありますか？（世代別）

	関心があり、参加している	関心があり、たまに（時間が合えば）参加している	関心はないが、付き合いで参加している	関心はあるが、参加していない	関心はないし、参加もしていない	その他
10代	6.9%	17.2%	6.9%	41.4%	27.6%	0.0%
	合計 31.0%					
20代	2.6%	10.3%	0.0%	48.7%	23.1%	7.7%
	合計 12.8%					
30代	1.0%	16.2%	1.9%	58.1%	21.9%	1.0%
	合計 19.0%					
40代	3.5%	13.4%	9.9%	51.4%	15.5%	4.2%
	合計 26.8%					
50代	8.8%	12.4%	8.8%	45.1%	15.9%	5.3%
	合計 30.1%					
60代	12.9%	16.1%	11.8%	45.2%	6.5%	1.1%
	合計 40.9%					
70代	25.5%	25.5%	9.1%	25.5%	5.5%	3.6%
	合計 60.6%					
80代	42.9%	14.3%	14.3%	0.0%	0.0%	14.3%
	合計 71.4%					

# 「もっと取り入れたら良いと思う意見」

N=583

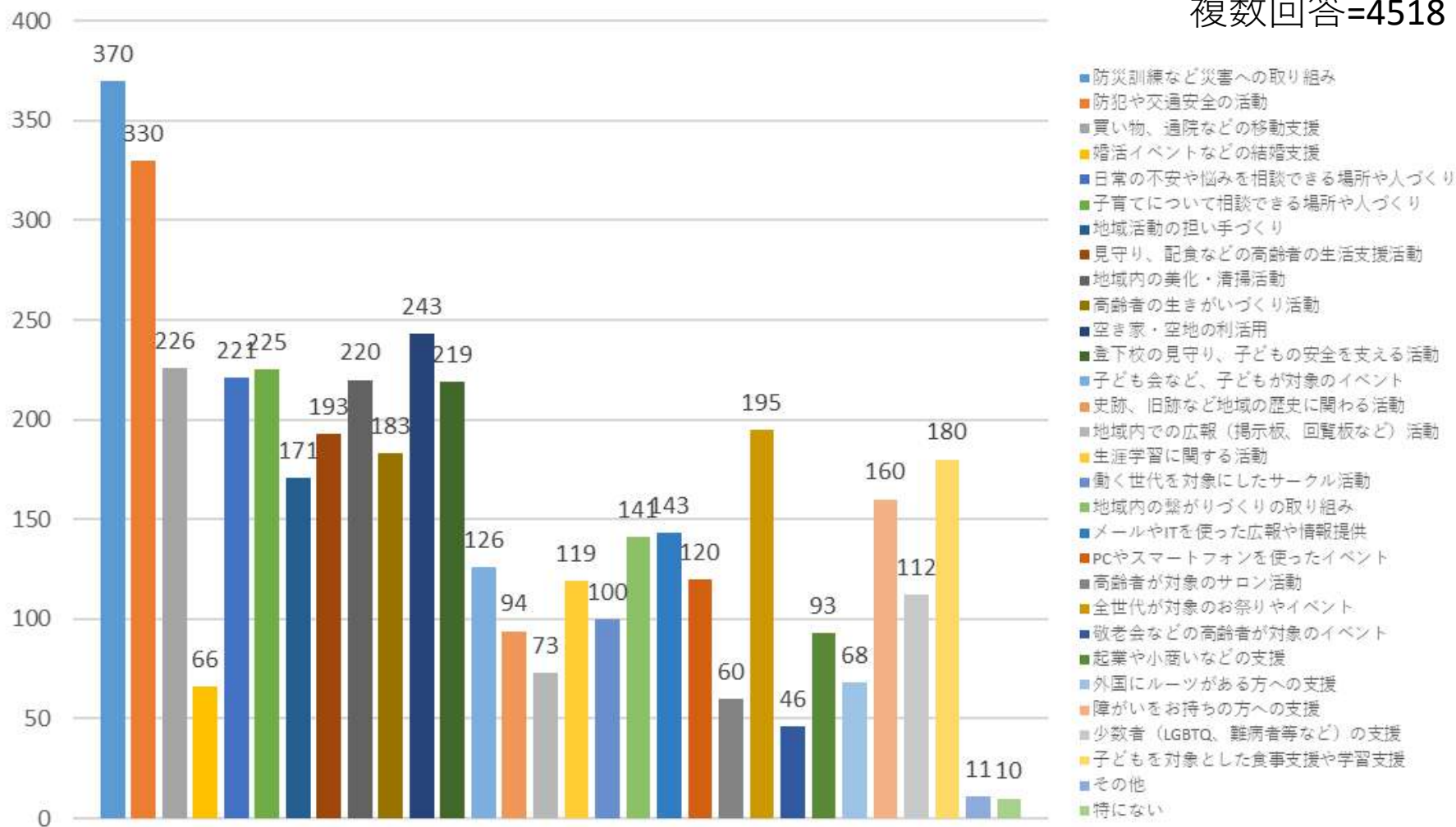
複数回答= 2529



これからの地域づくりで「とても大切だと思うテーマ」はなんですか？

N=583

複数回答=4518



# これからの地域づくりで「とても大切だと思うテーマ」はなんですか？年代別

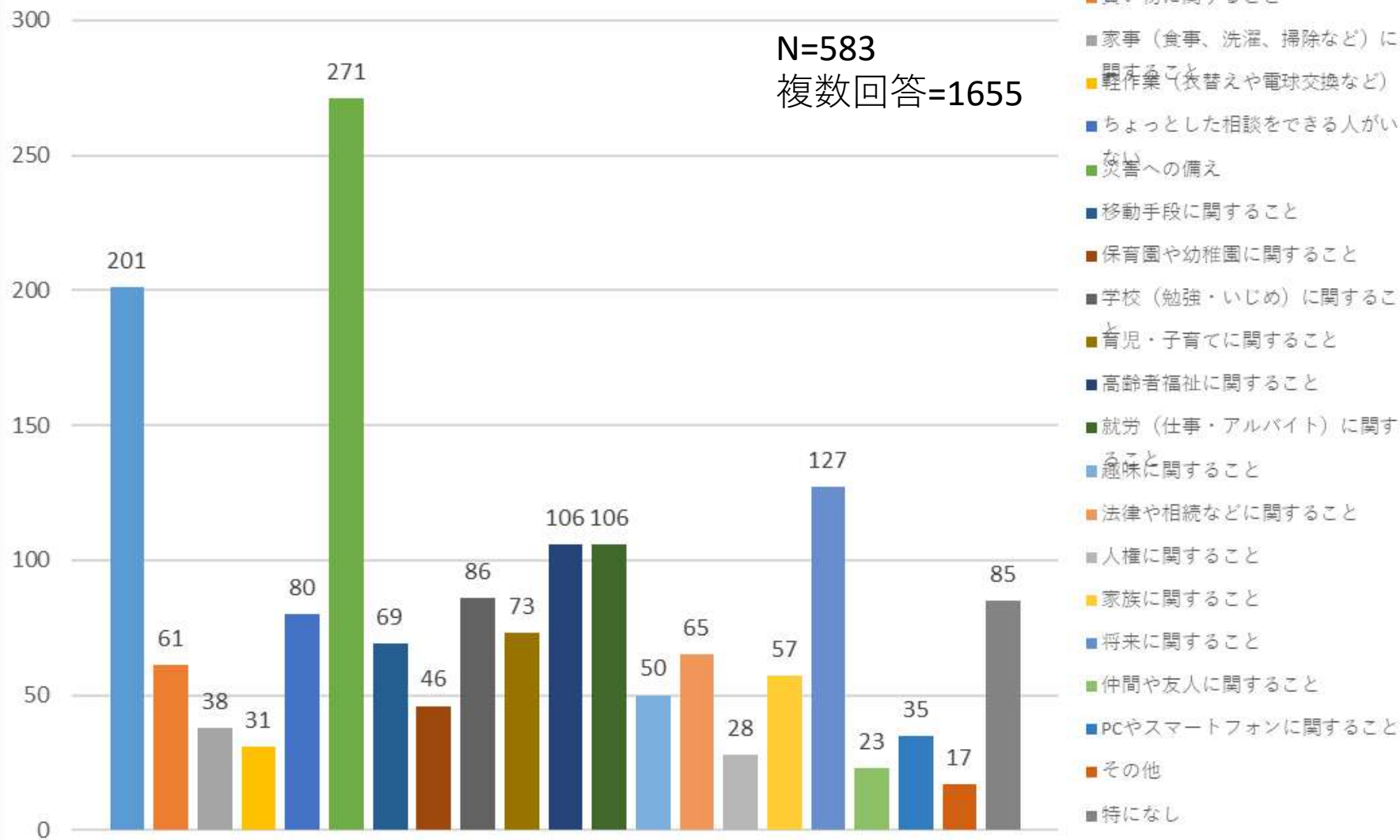
順位	10代	20代	30代	40代	50代	60代	70代以上
1	防災訓練など災害への取り組み 59%	防犯や交通安全の活動 62%	防犯や交通安全の活動 60%	防災訓練など災害への取り組み 64%	防災訓練など災害への取り組み 66%	防災訓練など災害への取り組み 68%	防災訓練など災害への取り組み 76%
2	防犯や交通安全の活動 48%	防災訓練など災害への取り組み 56%	防災訓練など災害への取り組み 52%	防犯や交通安全の活動 54%	防犯や交通安全の活動 60%	防犯や交通安全の活動 55%	高齢者の生きがいがづくり活動 56%
3	登下校の見守り、子どもの安全を支える活動 45%	子育てについて相談できる場所や人づくり 49%	子育てについて相談できる場所や人づくり 50%	空き家・空地の利活用 45%	買い物、通院などの移動支援 49%	日常の不安や悩みを相談できる場所や人づくり 49%	防犯や交通安全の活動 55%
4	子どもを対象とした食事支援や学習支援 45%	空き家・空地の利活用 46%	空き家・空地の利活用 48%	子育てについて相談できる場所や人づくり 44%	見守り、配食などの高齢者の生活支援活動 43%	買い物、通院などの移動支援 45%	買い物、通院などの移動支援 47%
5	障がいをお持ちの方への支援 38%	登下校の見守り、子どもの安全を支える活動 46%	地域内の美化・清掃活動 39%	下校の見守り、子どもの安全を支える活動 42%	日常の不安や悩みを相談できる場所や人づくり 42%	空き家・空地の利活用 44%	地域内の美化・清掃活動 45%
6	日常の不安や悩みを相談できる場所や人づくり 31%	地域内の美化・清掃活動 44%	登下校の見守り、子どもの安全を支える活動 37%	日常の不安や悩みを相談できる場所や人づくり 40%	空き家・空地の利活用 41%	高齢者の生きがいがづくり活動 41%	生涯学習に関する活動 45%
7	子育てについて相談できる場所や人づくり 31%	日常の不安や悩みを相談できる場所や人づくり 41%	買い物、通院などの移動支援 31%	地域内の美化・清掃活動 37%	地域内の美化・清掃活動 37%	見守り、配食などの高齢者の生活支援活動 40%	地域活動の担い手づくり 44%
8	地域内の美化・清掃活動 31%	買い物、通院などの移動支援 36%	子どもを対象とした食事支援や学習支援 31%	全世代が対象のお祭りやイベント 34%	子育てについて相談できる場所や人づくり 35%	全世代が対象のお祭りやイベント 37%	見守り、配食などの高齢者の生活支援活動 42%
9	全世代が対象のお祭りやイベント 31%	全世代が対象のお祭りやイベント 36%	全世代が対象のお祭りやイベント 30%	買い物、通院などの移動支援 33%	高齢者の生きがいがづくり活動 35%	登下校の見守り、子どもの安全を支える活動 35%	全世代が対象のお祭りやイベント 34%
10	少数者（LGBTQ、難病者等など）の支援 31%	少数者（LGBTQ、難病者等など）の支援 33%	子ども会など、子どもが対象のイベント 30%	見守り、配食などの高齢者の生活支援活動 32%	全世代が対象のお祭りやイベント 33%	地域活動の担い手づくり 33%	日常の不安や悩みを相談できる場所や人づくり 32%
11	見守り、配食などの高齢者の生活支援活動 24%	子ども会など、子どもが対象のイベント 31%	メールやITを使った広報や情報提供 27%	子どもを対象とした食事支援や学習支援 32%	子どもを対象とした食事支援や学習支援 33%	地域内の美化・清掃活動 33%	登下校の見守り、子どもの安全を支える活動 32%
12	PCやスマートフォンを使ったイベント 24%	地域内の繋がりづくりの取り組み 28%	日常の不安や悩みを相談できる場所や人づくり 25%	地域活動の担い手づくり 27%	地域活動の担い手づくり 32%	地域内の繋がりづくりの取り組み 32%	空き家・空地の利活用 32%
13	外国にルーツがある方への支援 24%	子どもを対象とした食事支援や学習支援 28%	働く世代を対象にしたサークル活動 25%	高齢者の生きがいがづくり活動 27%	登下校の見守り、子どもの安全を支える活動 32%	障がいをお持ちの方への支援 32%	地域内の繋がりづくりの取り組み 31%
14	買い物、通院などの移動支援 21%	障がいをお持ちの方への支援 26%	地域活動の担い手づくり 24%	メールやITを使った広報や情報提供 25%	障がいをお持ちの方への支援 32%	子育てについて相談できる場所や人づくり 30%	障がいをお持ちの方への支援 31%
15	子ども会など、子どもが対象のイベント 21%	高齢者の生きがいがづくり活動 23%	見守り、配食などの高齢者の生活支援活動 22%	障がいをお持ちの方への支援 25%	メールやITを使った広報や情報提供 27%	子どもを対象とした食事支援や学習支援 27%	子どもを対象とした食事支援や学習支援 26%
16	地域内の繋がりづくりの取り組み 21%	地域活動の担い手づくり 21%	PCやスマートフォンを使ったイベント 22%	子ども会など、子どもが対象のイベント 23%	PCやスマートフォンを使ったイベント 27%	メールやITを使った広報や情報提供 26%	史跡、旧跡など地域の歴史に関わる活動 26%
17	特になし 21%	働く世代を対象にしたサークル活動 21%	少数者（LGBTQ、難病者等など）の支援 19%	地域内の繋がりづくりの取り組み 23%	生涯学習に関する活動 25%	地域内での広報（掲示板、回覧板など）活動 24%	地域内での広報（掲示板、回覧板など）活動 24%
18	地域活動の担い手づくり 17%	メールやITを使った広報や情報提供 21%	障がいをお持ちの方への支援 18%	働く世代を対象にしたサークル活動 20%	地域内の繋がりづくりの取り組み 23%	地域内での広報（掲示板、回覧板など）活動 18%	高齢者が対象のサロン活動 23%
19	高齢者の生きがいがづくり活動 17%	PCやスマートフォンを使ったイベント 21%	高齢者の生きがいがづくり活動 17%	史跡、旧跡など地域の歴史に関わる活動 18%	少数者（LGBTQ、難病者等など）の支援 21%	PCやスマートフォンを使ったイベント 17%	メールやITを使った広報や情報提供 23%
20	史跡、旧跡など地域の歴史に関わる活動 17%	起業や小商いなどの支援 15%	起業や小商いなどの支援 18%	PCやスマートフォンを使ったイベント 18%	起業や小商いなどの支援 19%	少数者（LGBTQ、難病者等など）の支援 17%	子育てについて相談できる場所や人づくり 21%
21	空き家・空地の利活用 14%	見守り、配食などの高齢者の生活支援活動 13%	地域内の繋がりづくりの取り組み 16%	起業や小商いなどの支援 18%	史跡、旧跡など地域の歴史に関わる活動 18%	起業や小商いなどの支援 16%	子ども会など、子どもが対象のイベント 21%
22	働く世代を対象にしたサークル活動 14%	婚活イベントなどの結婚支援 10%	婚活イベントなどの結婚支援 12%	生涯学習に関する活動 17%	働く世代を対象にしたサークル活動 18%	子ども会など、子どもが対象のイベント 14%	敬老会などの高齢者が対象のイベント 19%
23	地域内での広報（掲示板、回覧板など）活動 10%	生涯学習に関する活動 10%	史跡、旧跡など地域の歴史に関わる活動 12%	少数者（LGBTQ、難病者等など）の支援 17%	地域内での広報（掲示板、回覧板など）活動 17%	外国にルーツがある方への支援 13%	PCやスマートフォンを使ったイベント 18%
24	生涯学習に関する活動 10%	史跡、旧跡など地域の歴史に関わる活動 8%	外国にルーツがある方への支援 10%	婚活イベントなどの結婚支援 16%	子ども会など、子どもが対象のイベント 16%	史跡、旧跡など地域の歴史に関わる活動 12%	婚活イベントなどの結婚支援 11%
25	メールやITを使った広報や情報提供 10%	外国にルーツがある方への支援 8%	生涯学習に関する活動 10%	外国にルーツがある方への支援 15%	高齢者が対象のサロン活動 13%	高齢者が対象のサロン活動 11%	少数者（LGBTQ、難病者等など）の支援 10%
26	起業や小商いなどの支援 10%	地域内での広報（掲示板、回覧板など）活動 5%	地域内での広報（掲示板、回覧板など）活動 6%	高齢者が対象のサロン活動 8%	敬老会などの高齢者が対象のイベント 12%	敬老会などの高齢者が対象のイベント 10%	働く世代を対象にしたサークル活動 8%
27	婚活イベントなどの結婚支援 7%	高齢者が対象のサロン活動 5%	高齢者が対象のサロン活動 5%	地域内での広報（掲示板、回覧板など）活動 8%	婚活イベントなどの結婚支援 8%	婚活イベントなどの結婚支援 9%	起業や小商いなどの支援 6%
28	高齢者が対象のサロン活動 7%	敬老会などの高齢者が対象のイベント 5%	敬老会などの高齢者が対象のイベント 1%	敬老会などの高齢者が対象のイベント 5%	外国にルーツがある方への支援 8%	働く世代を対象にしたサークル活動 9%	外国にルーツがある方への支援 6%
29	敬老会などの高齢者が対象のイベント 7%	特になし 3%	その他 1%	その他 3%	その他 2%	その他 1%	その他 5%
30	その他 0%	その他 0%	特になし 0%	特になし 1%	特になし 0%	特になし 1%	特になし 2%

順位	10代	20代	30代	
1	防災訓練など災害への取り組み 59%	防犯や交通安全の活動 62%	防犯や交通安全の活動 60%	防犯や交通安全の活動 64%
2	防犯や交通安全の活動 48%	防災訓練など災害への取り組み 56%	防災訓練など災害への取り組み 52%	防犯や交通安全の活動 52%
3	登下校の見守り、子どもの安全を 支える活動 45%	子育てについて相談できる場所や 人づくり 49%	子育てについて相談できる場所や 人づくり 50%	子育てについて相談できる場所や 人づくり 50%
4	子どもを対象とした食事支援や学 習支援 45%	空き家・空地の利活用 46%	空き家・空地の利活用 48%	子どもを対象とした食事支援や学 習支援 45%
5	障がいをお持ちの方への支援 38%	登下校の見守り、子どもの安全を 支える活動 46%	地域内の美化・清掃活動 39%	障がいをお持ちの方への支援 38%
6	日常の不安や悩みを相談できる場 所や人づくり 31%	地域内の美化・清掃活動 44%	登下校の見守り、子どもの安全を 支える活動 37%	日常の不安や悩みを相談できる場 所や人づくり 31%
7	子育てについて相談できる場所や 人づくり 31%	日常の不安や悩みを相談できる場 所や人づくり 41%	買い物、通院などの移動支援 31%	子育てについて相談できる場所や 人づくり 31%
8	地域内の美化・清掃活動 31%	買い物、通院などの移動支援 36%	子どもを対象とした食事支援や学 習支援 31%	地域内の美化・清掃活動 31%
9	全世代が対象のお祭りやイベント 31%	全世代が対象のお祭りやイベント 36%	全世代が対象のお祭りやイベント 30%	全世代が対象のお祭りやイベント 31%
10	少数者（LGBTQ、難病者等など） の支援 31%	少数者（LGBTQ、難病者等など） の支援 33%	子ども会など、子どもが対象のイ ベント 30%	少数者（LGBTQ、難病者等など） の支援 31%
11	見守り、配食などの高齢者の生活 支援活動 24%	子ども会など、子どもが対象のイ ベント 31%	メールやITを使った広報や情報提 供 27%	見守り、配食などの高齢者の生活 支援活動 24%
12	PCやスマートフォンを使ったイベ ント 24%	地域内の繋がりづくりの取り組み 28%	日常の不安や悩みを相談できる場 所や人づくり 25%	PCやスマートフォンを使ったイベ ント 24%
13	外国にルーツがある方への支援	子どもを対象とした食事支援や学	働く世代を対象にしたサークル活	外国にルーツがある方への支援

順位	10代	20代	30代	
19	高齢者の生きがいづくり活動 17%	PCやスマートフォンを使ったイベント 21%	高齢者の生きがいづくり活動 17%	史 る
20	史跡、旧跡など地域の歴史に関わる活動 17%	起業や小商いなどの支援 15%	起業や小商いなどの支援 18%	PC ン
21	空き家・空地の利活用 14%	見守り、配食などの高齢者の生活支援活動 13%	地域内の繋がりづくりの取り組み 16%	起
22	働く世代を対象にしたサークル活動 14%	婚活イベントなどの結婚支援 10%	婚活イベントなどの結婚支援 12%	生
23	地域内での広報（掲示板、回覧板など）活動 10%	生涯学習に関する活動 10%	史跡、旧跡など地域の歴史に関わる活動 12%	少 の
24	生涯学習に関する活動 10%	史跡、旧跡など地域の歴史に関わる活動 8%	外国にルーツがある方への支援 10%	婚 16
25	メールやITを使った広報や情報提供 10%	外国にルーツがある方への支援 8%	生涯学習に関する活動 10%	外 15
26	起業や小商いなどの支援 10%	地域内での広報（掲示板、回覧板など）活動 5%	地域内での広報（掲示板、回覧板など）活動 6%	高
27	婚活イベントなどの結婚支援 7%	高齢者が対象のサロン活動 5%	高齢者が対象のサロン活動 5%	地 な
28	高齢者が対象のサロン活動 7%	敬老会など的高齢者が対象のイベント 5%	敬老会など的高齢者が対象のイベント 1%	敬 ン
29	敬老会など的高齢者が対象のイベント 7%	特にない 3%	その他 1%	そ
30	その他 0%	その他 0%	特にない 0%	特

暮らしの中で「不安なこと、困っていること」はありますか？

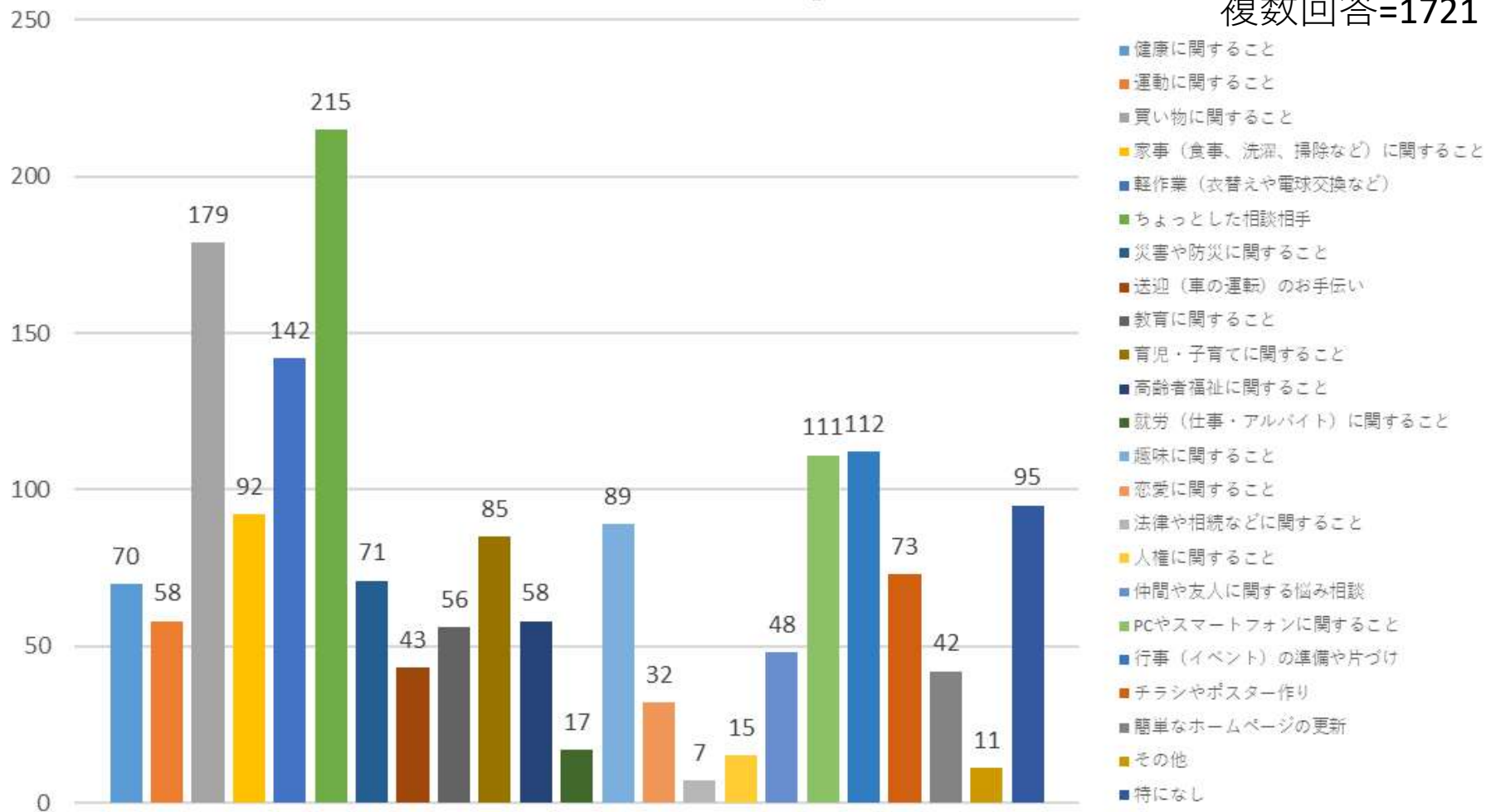
N=583  
複数回答=1655



あなたが「少しならお手伝いできそうだ」と思うことはなんですか？

N=583

複数回答=1721





あなたが「少しならお手伝いできそうだ」と思うことはなんですか？ **色数字**：上位3世代

	10代	20代	30代	40代	50代	60代	70代以上
健康に関すること	6.9%	10.3%	5.7%	<b>13.4%</b>	8.8%	<b>12.9%</b>	<b>27.4%</b>
運動に関すること	<b>13.8%</b>	<b>15.4%</b>	6.7%	7.7%	9.7%	9.7%	<b>16.1%</b>
買い物に関すること	20.7%	<b>30.8%</b>	30.5%	<b>33.8%</b>	30.1%	<b>36.6%</b>	21.0%
家事（食事、洗濯、掃除など）に関すること	10.3%	<b>17.9%</b>	14.3%	<b>18.3%</b>	12.4%	<b>19.4%</b>	14.5%
軽作業（衣替えや電球交換など）	17.2%	17.9%	<b>26.7%</b>	<b>25.4%</b>	23.9%	<b>29.0%</b>	19.4%
ちょっとした相談相手	<b>48.3%</b>	30.8%	37.1%	37.3%	29.2%	<b>41.9%</b>	<b>40.3%</b>
災害や防災に関すること	<b>17.2%</b>	10.3%	5.7%	12.7%	13.3%	<b>15.1%</b>	<b>14.5%</b>
送迎（車の運転）のお手伝い	3.4%	5.1%	<b>8.6%</b>	5.6%	<b>9.7%</b>	<b>9.7%</b>	4.8%
教育に関すること	<b>17.2%</b>	<b>17.9%</b>	9.5%	9.9%	<b>11.5%</b>	6.5%	1.6%
育児・子育てに関すること	<b>20.7%</b>	12.8%	<b>22.9%</b>	<b>16.9%</b>	12.4%	9.7%	4.8%
高齢者福祉に関すること	3.4%	5.1%	1.9%	<b>12.7%</b>	7.1%	<b>18.3%</b>	<b>16.1%</b>
就労（仕事・アルバイト）に関すること	0.0%	2.6%	1.9%	<b>5.6%</b>	<b>2.7%</b>	1.1%	<b>3.2%</b>
趣味に関すること	<b>24.1%</b>	<b>23.1%</b>	18.1%	12.0%	14.2%	9.7%	<b>19.4%</b>
恋愛に関すること	<b>17.2%</b>	<b>12.8%</b>	<b>9.5%</b>	4.2%	3.5%	2.2%	0.0%
法律や相続などに関すること	0.0%	<b>2.6%</b>	1.0%	0.0%	0.9%	<b>1.1%</b>	<b>4.8%</b>
人権に関すること	<b>10.3%</b>	<b>2.6%</b>	1.0%	2.1%	<b>3.5%</b>	2.2%	1.6%
仲間や友人に関する悩み相談	<b>17.2%</b>	<b>12.8%</b>	<b>8.6%</b>	7.0%	6.2%	7.5%	8.1%
PCやスマートフォンに関すること	13.8%	<b>33.3%</b>	<b>23.8%</b>	<b>20.4%</b>	17.7%	14.0%	11.3%
行事（イベント）の準備や片づけ	<b>24.1%</b>	<b>23.1%</b>	17.1%	19.0%	17.7%	<b>20.4%</b>	19.4%
チラシやポスター作り	<b>24.1%</b>	<b>17.9%</b>	13.3%	<b>13.4%</b>	9.7%	9.7%	9.7%
簡単なホームページの更新	6.9%	<b>7.7%</b>	6.7%	<b>9.2%</b>	<b>8.0%</b>	4.3%	6.5%
その他	0.0%	0.0%	1.0%	0.7%	<b>6.2%</b>	<b>1.1%</b>	<b>1.6%</b>
特になし	<b>27.6%</b>	<b>23.1%</b>	16.2%	12.0%	15.0%	12.9%	<b>24.2%</b>