






No.	提案	2小学校	
		回答数	割合
1	提案事業者A  	28	15.7%
2	提案事業者B  	34	19.1%
3	提案事業者B  	51	28.7%
4	提案事業者C  	41	23.0%
5	提案事業者C  	24	13.5%

No.	提案	2小学校	
		回答数	割合
1	提案事業者A  	28	16.1%
2	提案事業者A   <p>※1と同じ</p>	36	20.7%
3	提案事業者B  	87	50.0%
4	提案事業者B   <p>※3と同じ</p>	23	13.2%