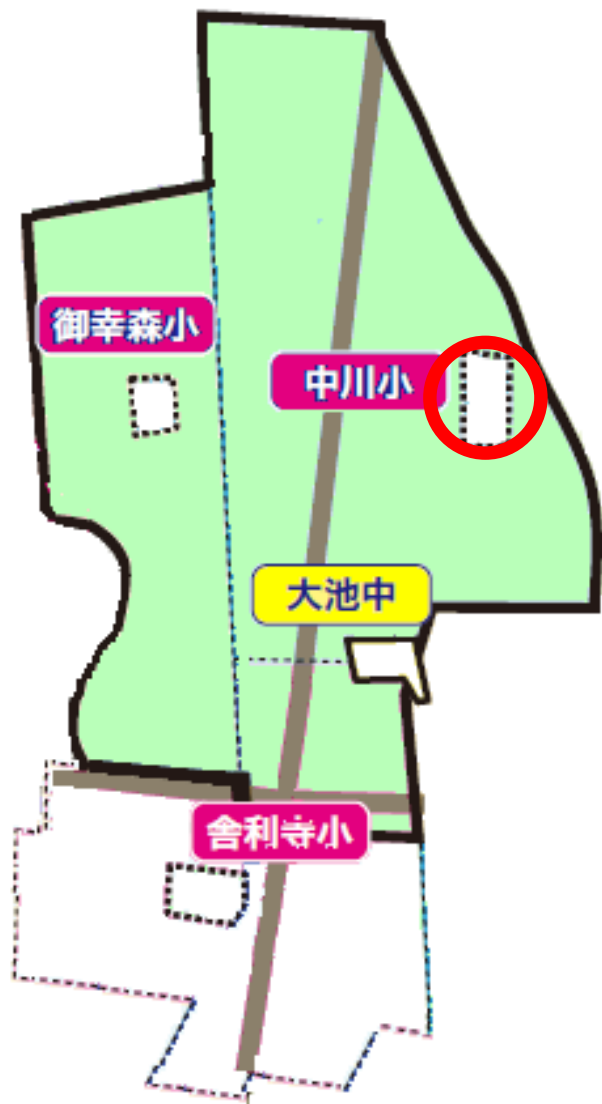



大池中学校区の学校再編

大池中学校区の新たな学校の配置



 新たな小学校の施設として活用



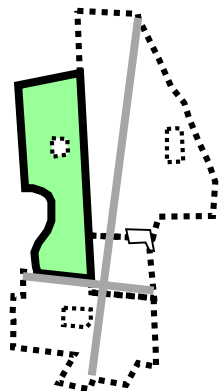
新校区の通学距離（最長）

御幸森小学校区	約1.46 km
中川小学校区	約1.12 km
舎利寺小学校区	約1.10 km

新たな再編後の配置

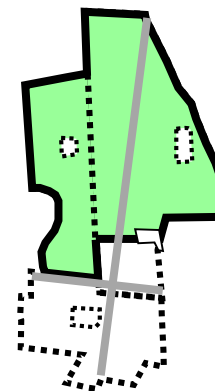

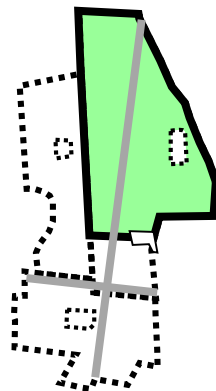
R3年

御幸森小学校区



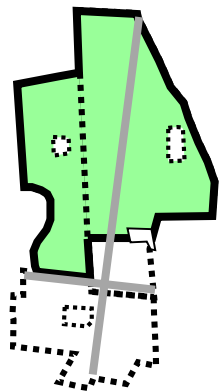
+

中川小学校区



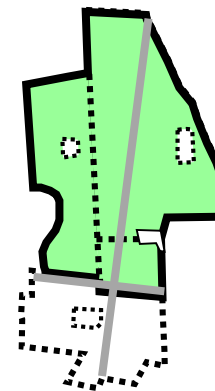

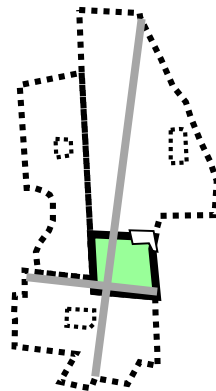
R4年

大池小学校区



+

舎利寺小学校区



新たな学校の児童数見込み

R2.5.1現在の児童数

学年	御幸森小		中川小		舎利寺小	
	男子	女子	男子	女子	男子	女子
6年	6	4	35	16	14	13
5年	5	7	22	25	16	18
4年	7	2	31	34	17	11
3年	13	10	21	25	12	15
2年	8	3	15	23	14	16
1年	7	4	25	21	14	17

※ 舎利寺小学校の児童数については、全児童数を記載しています

新たな学校の児童数見込み

R4年度以降の児童数見込み

学年	R4	R5	R6	R7
6年	81	75	57	65
5年	75	57	65	57
4年	57	65	57	62
3年	65	58	63	64
2年	58	63	64	51
1年	63	64	51	53

※ R2.5.1現在の児童数をもとに推計

※ 舍利寺小学校からの児童数については、大池中学校へ進学する児童数の過去実績による割合で算出した推計としています。

今後の検討会議

新たな学校づくりに向けて「大池中学校区 学校適正配置検討会議（仮称）」にて、通学路の安全対策等について議論します。

大池中学校区 学校適正配置検討会議（仮称）

御幸森小学校区

- ・ 小学校PTAの方
- ・ 地域住民の方
- ・ 中学校PTAの方

中川小学校区

- ・ 小学校PTAの方
- ・ 地域住民の方
- ・ 中学校PTAの方

舎利寺小学校区

- ・ 小学校PTAの方
- ・ 地域住民の方
- ・ 中学校PTAの方

R2年6月より「御幸森小学校・中川小学校 学校適正配置検討会議」を開催。