

校区変更する区域に関するアンケートの結果について

1. アンケート対象

- ・勝山小学校在校生の保護者
- ・勝山小学校区内にお住いの未就学児の保護者
- ・対象世帯数計 254世帯（ただし、推定値による）

2. 実施期間

- ・令和5年2月3日（金） ～ 令和5年2月13日（月）（郵送の場合は当日の消印有効）

3. 実施方法

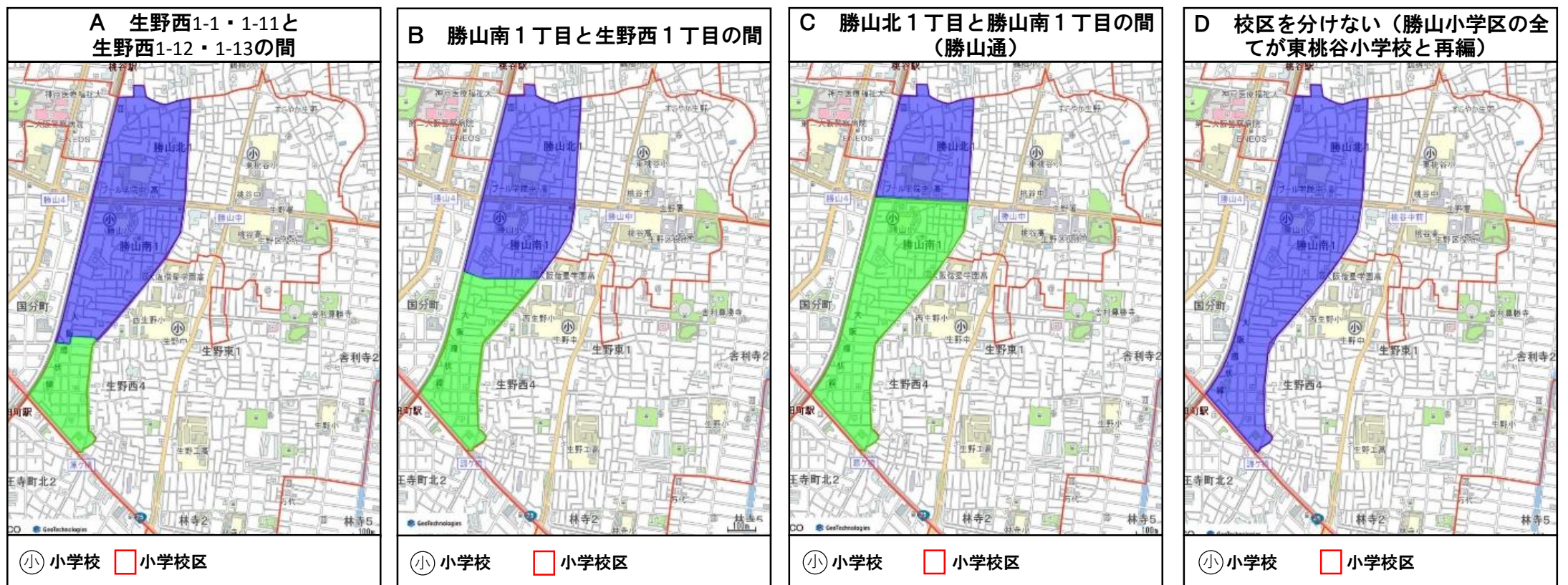
- ・アンケート用紙の配付及び行政オンラインシステム（行政OS）による実施
 - 勝山小学校在校生の保護者：学校を通じて配付
 - 勝山小学校区内にお住いの未就学児の保護者：各ご家庭へ郵送

4. 回答数等

- ・回答数：122（うち、アンケート用紙による回答104、行政OSによる回答18）
- ・回答率：48.0%（ただし、推定値による）

5. 参考

- ・校区変更案（A～F）

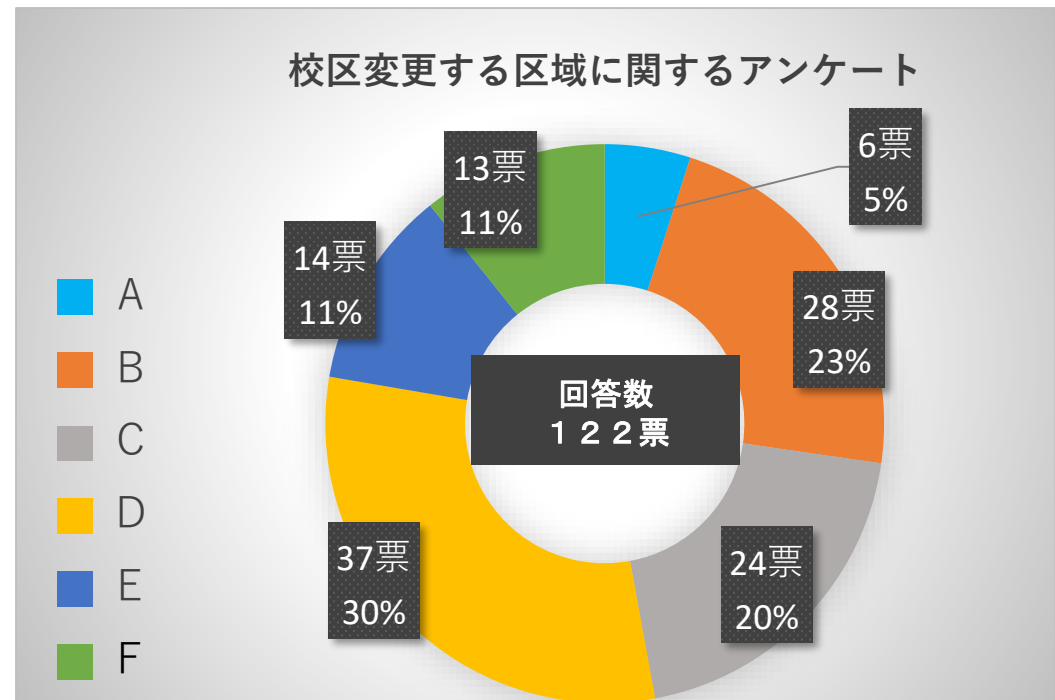


E：どこでもよい
F：その他

6. アンケート結果

(1) 勝山小学校区全体

	回答数	
A	6	5%
B	28	23%
C	24	20%
D	37	30%
E	14	11%
F	13	11%
合計	122	



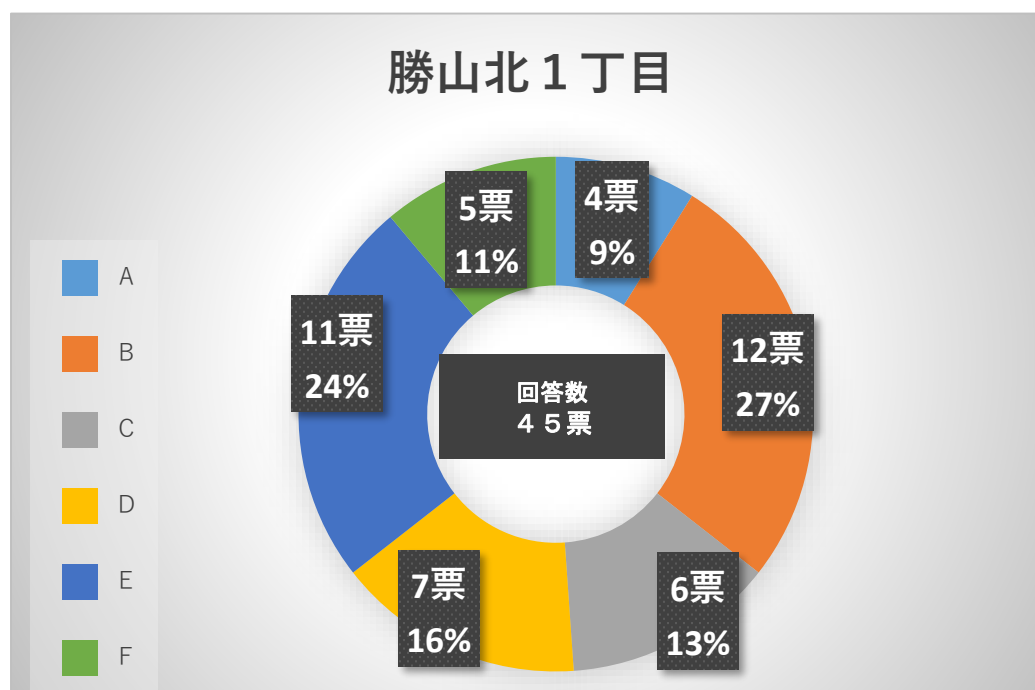
・その他のご意見

- AとBのどちらか
- BとCのどちらかが良い
- DもしくはAのどちらか
- BもしくはE 再編後数年は学校選択制の人数制限を設けないようにしてはどうか
- 再編時の在校生はD 再編時以降の新入生はCもしくは完全選択制
- Dを基本とするが、希望するものは生野未来学園へ通えるようにも配慮する
- 2～3年学校選択制の動向を見て地域の保護者の選択に準じればよいと思う
- 全員桃谷中学校へ入学を希望。希望者のみ未来学園への進学を許可すればよいと思う
- 中学校も選択制にするべき
- 在校生は選択制にしてほしい
- 勝山小のままがいい
- 勝山小学校を残してほしい
- 不同意

(2) 地域別回答状況

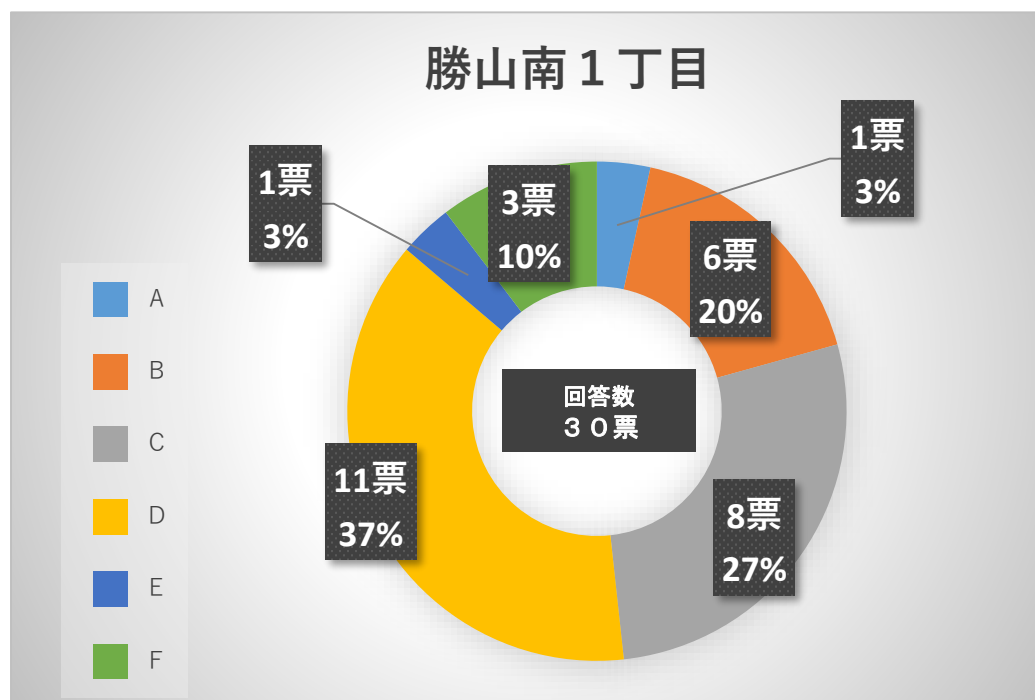
●勝山北1丁目

	回答数	
A	4	9%
B	12	27%
C	6	13%
D	7	16%
E	11	24%
F	5	11%
合計	45	



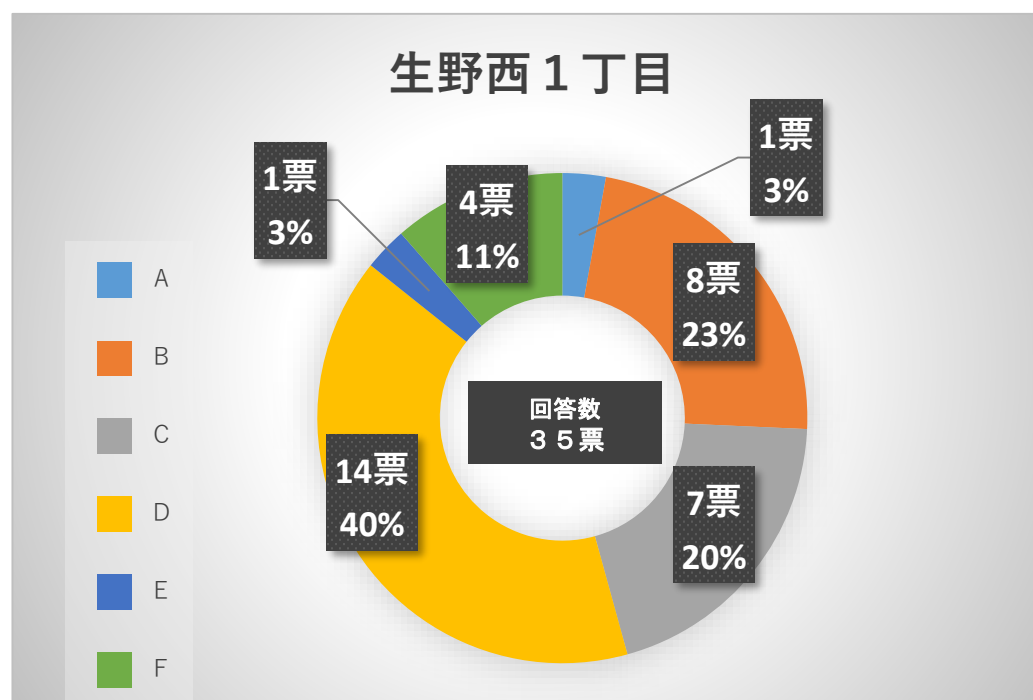
●勝山南1丁目

	回答数	
A	1	3%
B	6	20%
C	8	27%
D	11	37%
E	1	3%
F	3	10%
合計	30	



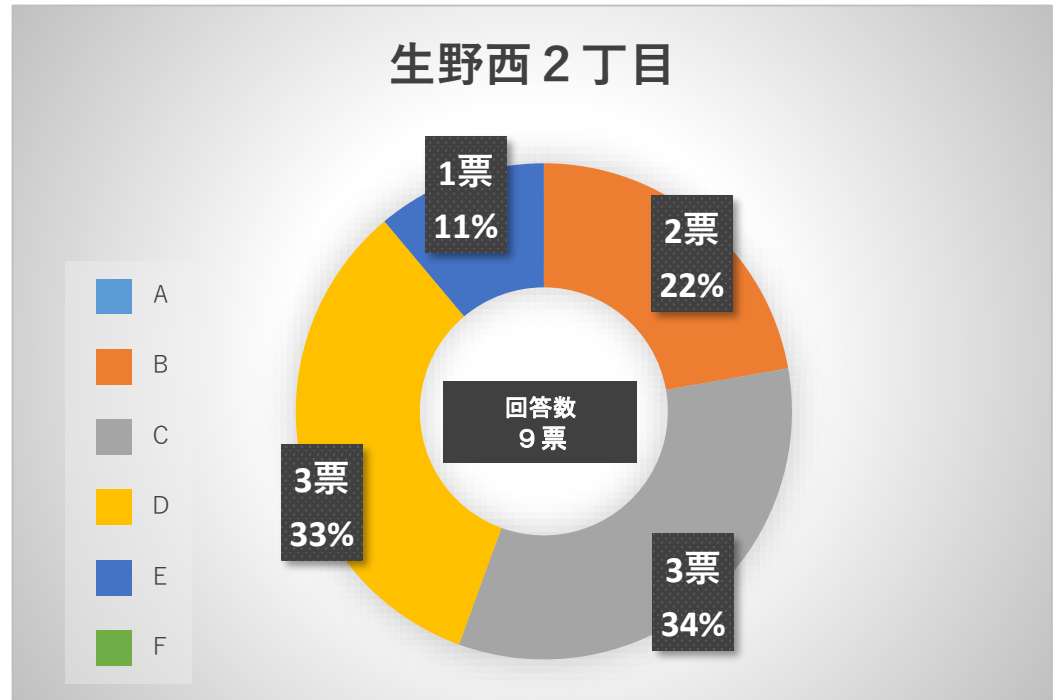
●生野西1丁目

	回答数	
A	1	3%
B	8	23%
C	7	20%
D	14	40%
E	1	3%
F	4	11%
合計	35	



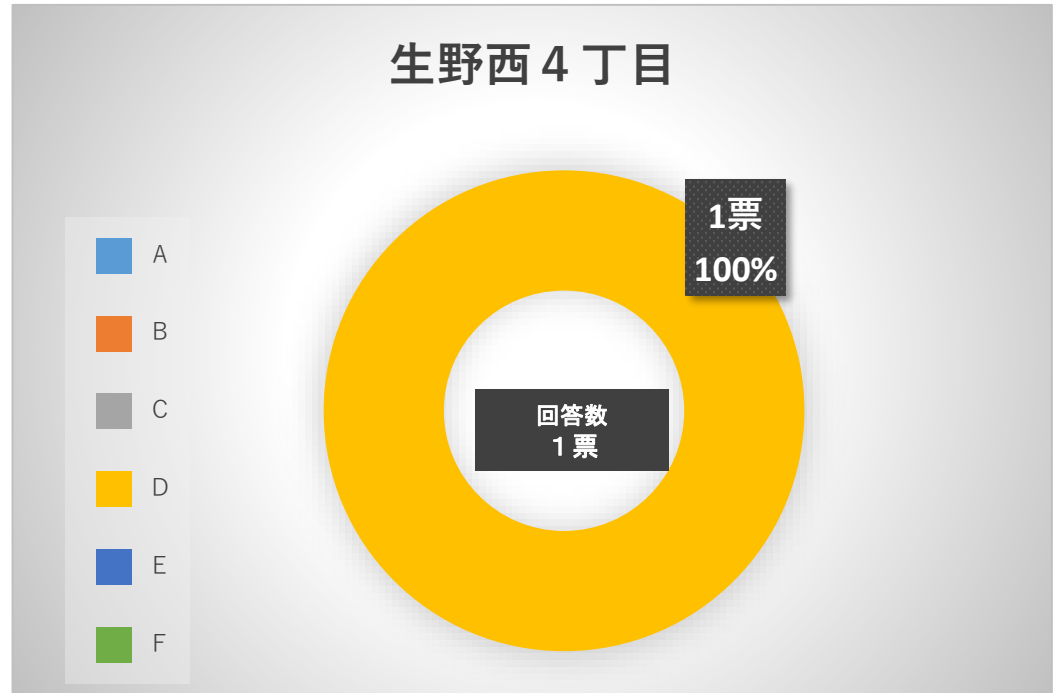
●生野西 2 丁目

	回答数	
A		
B	2	22%
C	3	33%
D	3	33%
E	1	11%
F		
合計	9	



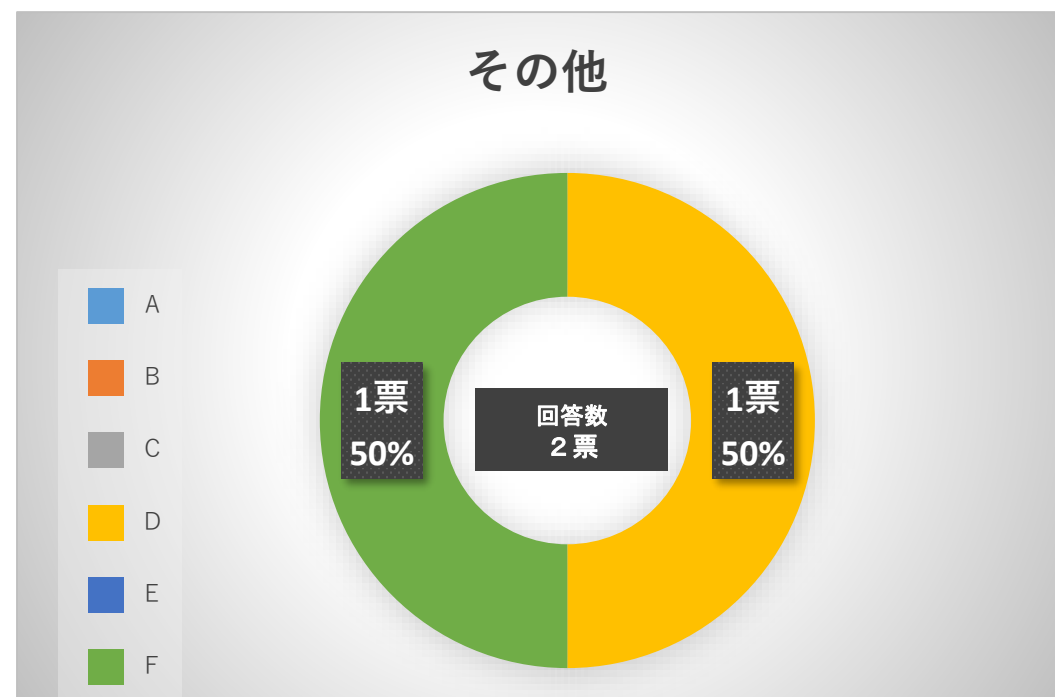
●生野西 4 丁目

	回答数	
A		
B		
C		
D	1	100%
E		
F		
合計	1	



●その他

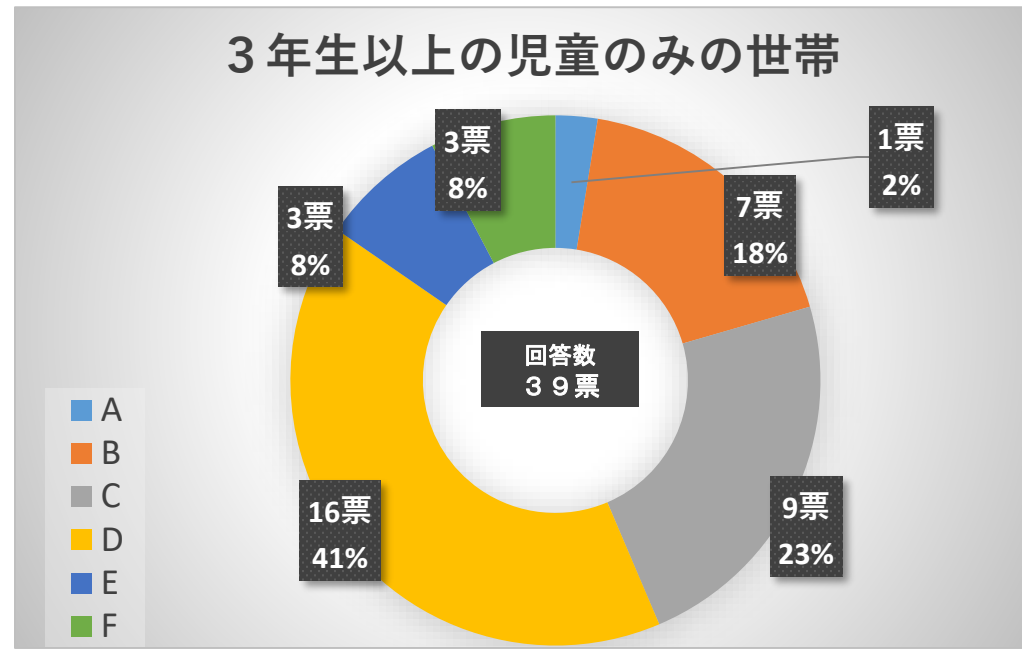
	回答数	
A		
B		
C		
D	1	50%
E		
F	1	50%
合計	2	



(3) 年齢層別回答状況

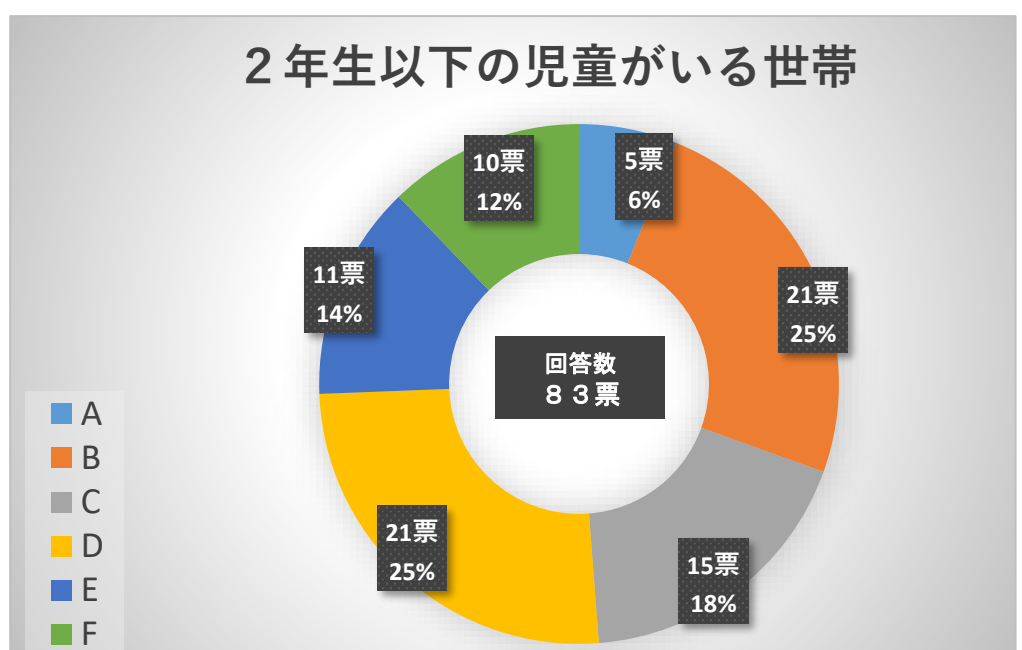
● 3年生以上の児童のみの世帯

	回答数	
A	1	2.6%
B	7	17.9%
C	9	23.1%
D	16	41.0%
E	3	7.7%
F	3	7.7%
合計	39	



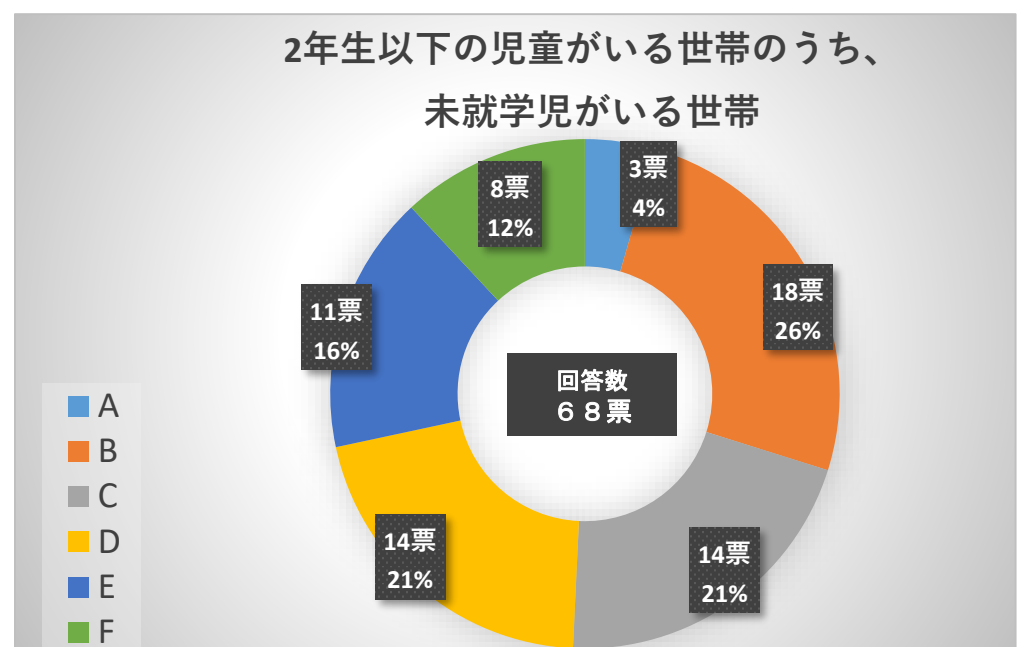
● 2年生以下の児童がいる世帯

	回答数	
A	5	6.0%
B	21	25.3%
C	15	18.0%
D	21	25.3%
E	11	13.3%
F	10	12.1%
合計	83	



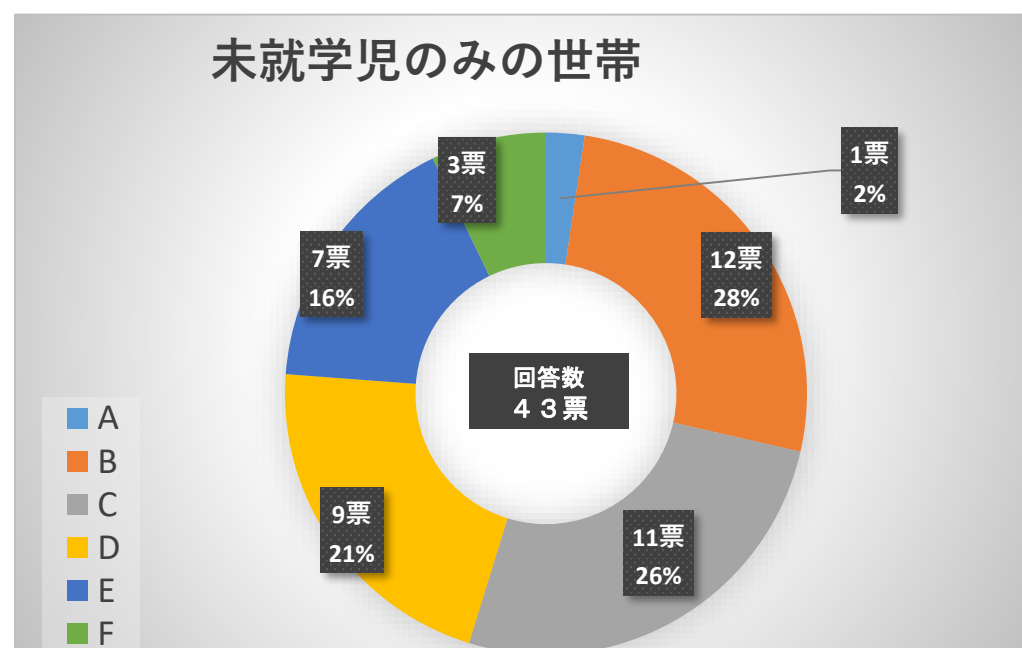
● 2年生以下の児童がいる世帯のうち、未就学児がいる世帯

	回答数	
A	3	4.4%
B	18	26.4%
C	14	20.6%
D	14	20.6%
E	11	16.2%
F	8	11.8%
合計	68	



● 未就学児のみの世帯

	回答数	
A	1	2.3%
B	12	27.9%
C	11	25.6%
D	9	20.9%
E	7	16.3%
F	3	7.0%
合計	43	



(4) 年齢層別・地域別回答状況

● 3年生以上の児童のみの世帯

勝山北1丁目		勝山南1丁目		生野西1丁目		生野西2丁目		生野西4丁目		合 計	
	回答数		回答数		回答数		回答数		回答数		回答数
A	1	A		A		A		A		A	1
B	3	B	2	B	2	B		B		B	7
C	4	C	1	C	3	C	1	C		C	9
D	5	D	2	D	6	D	2	D	1	D	16
E	3	E		E		E		E		E	3
F		F	1	F	2	F		F		F	3

● 2年生以下の児童がいる世帯

勝山北1丁目		勝山南1丁目		生野西1丁目		生野西2丁目		生野西4丁目		合 計	
	回答数		回答数		回答数		回答数		回答数		回答数
A	3	A	1	A	1	A		A		A	5
B	9	B	4	B	6	B	2	B		B	21
C	2	C	7	C	4	C	2	C		C	15
D	2	D	9	D	8	D	1	D		D	20
E	8	E	1	E	1	E	1	E		E	11
F	5	F	2	F	2	F		F		F	9

● 2年生以下の児童がいる世帯のうち、未就学児がいる世帯

勝山北1丁目		勝山南1丁目		生野西1丁目		生野西2丁目		生野西4丁目		合 計	
	回答数		回答数		回答数		回答数		回答数		回答数
A	1	A	1	A	1	A		A		A	3
B	6	B	4	B	6	B	2	B		B	18
C	2	C	7	C	3	C	2	C		C	14
D	1	D	8	D	4	D		D		D	13
E	8	E	1	E	1	E	1	E		E	11
F	5	F	2	F		F		F		F	7

● 未就学児のみの世帯

勝山北1丁目		勝山南1丁目		生野西1丁目		生野西2丁目		生野西4丁目		合 計	
	回答数		回答数		回答数		回答数		回答数		回答数
A		A		A	1	A		A		A	1
B	3	B	2	B	5	B	2	B		B	12
C	2	C	5	C	3	C	1	C		C	11
D	1	D	6	D	2	D		D		D	9
E	5	E	1	E	1	E		E		E	7
F	2	F	1	F		F		F		F	3

※ 上記の5地域以外の地域からの回答は除く

(※) 「1. アンケート対象 対象世帯数」及び「4. 回答数等 回答率」にかかる推定値については、アンケート対象世帯である「勝山小学校在校生の世帯」と「勝山小学校区にお住いの未就学児の世帯」とのきょうだい世帯を特定することができなかつたため、回答をいただいた122通の「勝山小学校在校生の世帯」と「勝山小学校区にお住いの未就学児の世帯」とのきょうだい世帯の割合により算出したものです。