


「のりもの」



教育評論社 村上勉・作

海の のりもの、空の のりもの、道路の のりもの、働くくるま。その数なんと！32種類!! たくさんの のりものがカラフルで繊細に描かれています。「見たことあるね。」「どれが好き？」子どもと話しながらページをめくってみてください。

天文2年(1533年)三好宗三(長)が榎並城築城の際、たびたび水害を被ったので、水火除難の守護神として城内に祠(ほこら)を建てて、祀(まつ)られたのが野江水神社の創始とされています。


三好氏は、戦国時代後期まで摂州を支配しました。祭神は水波女大神(みずはのおおかみ)で、水と雨を司る神様です。豊臣秀吉も大坂城築城の際に、国家泰平、武運長久をこの神社に祈願しました。

近くの榎並小学校の門そばには、榎

歴史を巡る城東区
えなみじょうあと のえすい
榎並城跡と野江水神社

野江4丁目1番39号

(執筆・城東区の歴史を掘り起こす会)



並城伝承地・榎並猿樂発祥の地を示す石碑が建立されています。

隣の内代町は戦災を受けましたが、野江は無事でした。また、氏子中に火災が少ないのは水神社のおかげと伝えられています。

神社正面の拝殿を見上げるとこんな紋が見られます。珍しいので、ご紹介しましょう。「立葵 右はなれ」紋とい

子育て応援しちゃいます!
わくわく城東

発行・城東区役所 子育て支援室 06-6930-9857
編集・育児サークルシングルズ team_singlez@yahoo.co.jp
協力・城東区子育て支援連絡会



どうぶつしょうぎ
はじめませんか?

将棋をさせてみたい!でも、いきなり教えるのはちょっと難しい。だったら、かわいい「どうぶつしょうぎ」から触れてみるのはいかがでしょうか? 編集スタッフ同士でやってみました! 幼稚園児も将棋をまったく知らないママさんでも楽しめました!



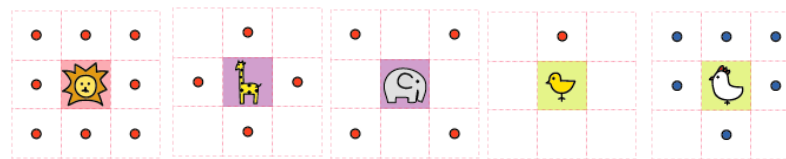
あそびかた

- ①二人であそぶゲームです。盤の上に、図のようにどうぶつたちを並べます。はじめに「よろしくおねがいます。」さいごに「ありがとうございました。」とあいさつしましょう。
- ②じゃんけんで順番を決め、かわりばんこに仲間のどうぶつを移動させます。1回に1びき、1歩うごかせます。ひとつのマスに入れるのは1びきだけです。

先うごかす人を「先手(せんで)」、後からうごかす人を「後手(ごて)」といいます。

うごかしかた

最初の仲間は「ライオン」「きりん」「ぞう」「ひよこ」です。「ひよこ」が相手のエリア(空、森の一段目)にすすむと、駒をひっくり返して「ニワトリ」に成長します。それぞれの点がかいてある方向に1歩すすめます。



勝ち負け

- ①相手の「ライオン」を先につかまえたほうが勝ち
- ②自分の「ライオン」が相手のエリア(空か森)まで先すすめたら勝ち!ただし、次の相手の番で「ライオン」がつかまってしまう場合は負けです。「ライオン」をつかまえたときは「キャッチ!!!」相手のエリアまで無事にすすめたら「トライ!!!」と言います。

つかまえかた

- ①相手のどうぶつがいるマスに自分の仲間がすすむときは、そのどうぶつをつかまえて仲間にできます。つかまえたどうぶつは新しくチームの仲間になって盤の外、自分の手もとで出番をまちます。
- ②外にいる仲間は、自分の番がきたときに、空いている好きなマスにつれていくことができます。

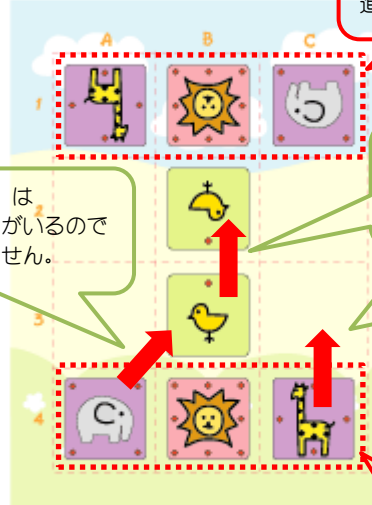
そのほかのルール

- ①外にいる「ひよこ」をつれていくときは、いきなり「ニワトリ」にはなれません。相手のエリアでもかならず「ひよこ」からスタートします。
- ②「ニワトリ」は、つかまると「ひよこ」の姿にもどります。
- ③どうぶつたちがいたりきたりして、同じ場面が3回でてきたら引き分けです。
- ④パスはありません。



反対を向いているどうぶつが相手チームの仲間です。

空のエリア
仲間のひよこさんがここまで進むとニワトリさんになります。



この場合、「ひよこ」は前のマスにいる相手のどうぶつをつかまえて1歩進むことができます。

この場合、「きりん」は前のマスが空いているので1歩進むことができます。

足が自分のほうを向いているどうぶつがチームの仲間です。

森のエリア
相手の「ひよこ」がここまで進むと「ニワトリ」になります。

『もうすぐ卒園♪ 子どもの放課後どうしよう?!』



城東区の学童保育 入所説明会 へお越しください

~預けて安心・豊かな放課後~

入所説明会(見学会)は下記の学童保育事業所にて 小学校の入学説明会終了後に行います。この他にも入所のご相談は随時受け付けておりますので お気軽にお問合せください。

施設名	入所説明会・日時(いずれも2月)	TEL	所在地	対象小学校
いまふく学童保育所	3(火)・5(木)・18(水) 15時~随時	06-6933-0171	今福南 4-7-5	今福 鯉江東放出(鶴見南)
こりす学童クラブ	10(火) 19時30分~	06-4981-7826	東中浜 1-10-16 フジハイム1階	東中浜 城東
さくらキッズクラブ	4(水)・10(火) 15時~随時	06-6965-1055	鳴野西 1-13-3	鳴野 聖賢 城東
すみれ児童館	13(金) 17時00分~	06-6939-6445	古市 1-21-41	すみれ
すわ学童クラブらっこ	4(水) 20時00分~	06-6962-3644	諏訪 2-2-18 シャインエイラク1階	諏訪
関目東学童保育所	12(木) 17時00分~	06-6933-9011	関目 1-19-14	関目東 関目
鯉江学童保育所	4(水) 16時30分~	06-6934-7132	中央 1-12-17 第一坂本ビル3階	鯉江 成育 聖賢 榎並

★募集要項(保育時間・利用料)は施設によって若干の違いがあります。対象小学校をご確認の上 まずはお電話ください。

親子で作ってみました



100円ショップで買った角材や黒いスポンジの耐震マットに子どもに描いてもらった絵を両面テープで張り付けています。A4コピー用紙にマジックで5cm角のマス目を書きました。

「どうぶつしょうぎ」ルール考案・北尾まどか イラストデザイン・藤田麻衣子 株式会社ねこまど のご協力で紹介させていただきました。

<https://www.facebook.com/groups/dobutushogi/>

今回紹介した3x4マスのほか5x6マス、9x9マスの「どうぶつしょうぎ」があり、徐々にステップアップできます。

