

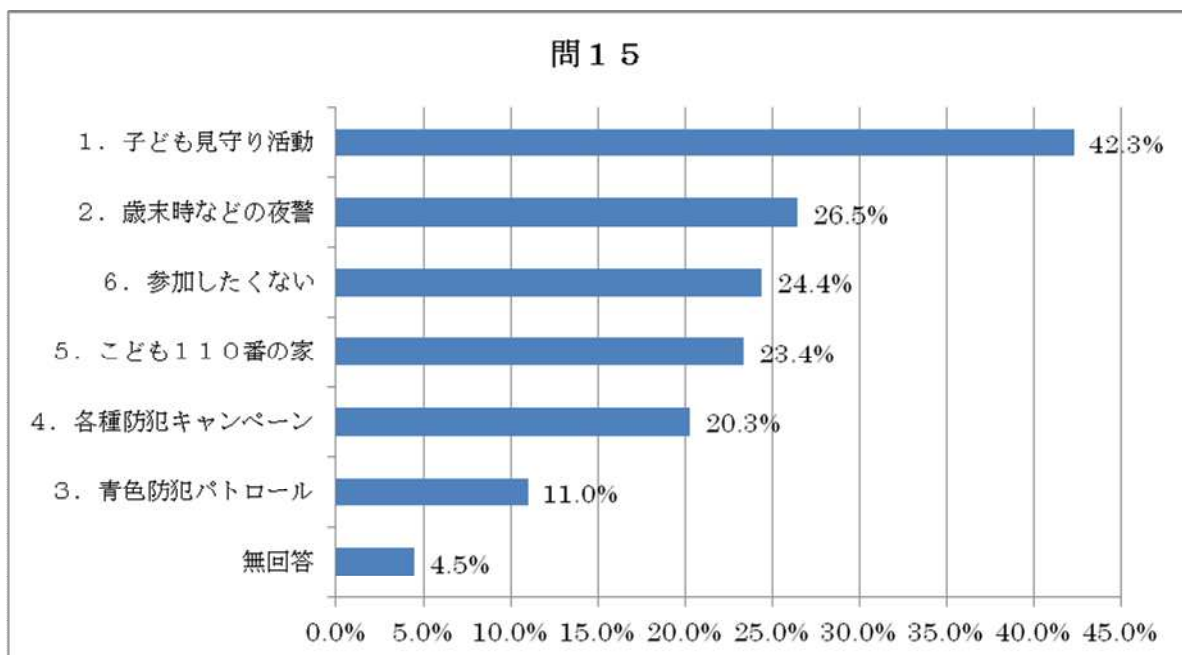
問15 地域で行われている防犯活動のうち、次の各項目で参加したいと思うものはどれですか。(現在参加している方もお答えください。)

(あてはまるものすべてお選びください)

1. 子ども見守り活動	42.3%	【123】
2. 歳末時などの夜警	26.5%	【77】
3. 青色防犯パトロール	11.0%	【32】
4. 各種防犯キャンペーン	20.3%	【59】
5. こども110番の家	23.4%	【68】
6. 参加したくない	24.4%	【71】
無回答	4.5%	【13】

n = 291

回答総数【443】



【全体的傾向】

城東区内においてすでに実施している防犯活動のうち参加したいと思うものについてたずねたところ、「子ども見守り活動」(42.3%)、「歳末時などの夜警」(26.5%)、「参加したくない」(24.4%)が多い順となっています。

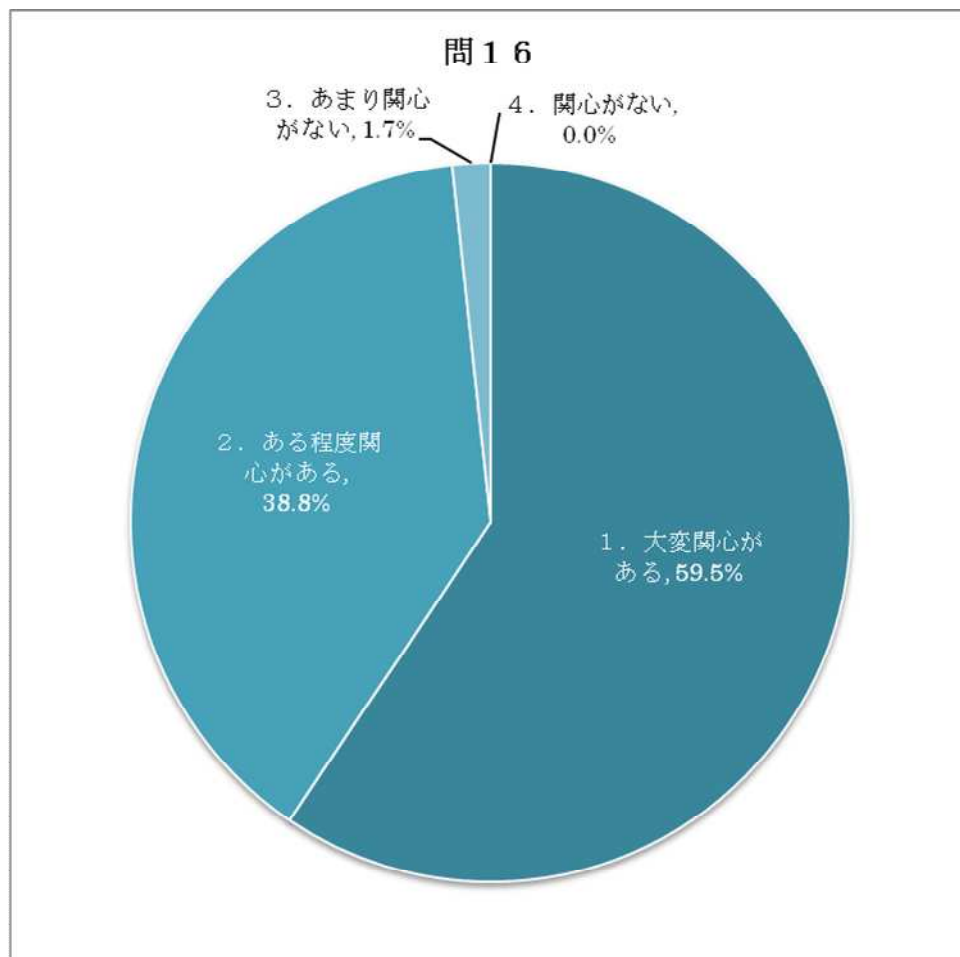
年代別でみると、「歳末時などの夜警」と答えた方の割合が30歳代で低い結果となっています(20歳代以下 26.3%、30歳代 5.9%、40歳代 18.5%、50歳代 34.3%、60歳以上 35.6%)。(別紙 第4回アンケート基礎データ参照)

問16 自分自身の健康について関心をお持ちですか。

(1つ選んでください)

1. 大変関心がある	59.5%	【173】
2. ある程度関心がある	38.8%	【113】
3. あまり関心がない	1.7%	【5】
4. 関心がない	0%	【0】

n = 291



【全体的傾向】

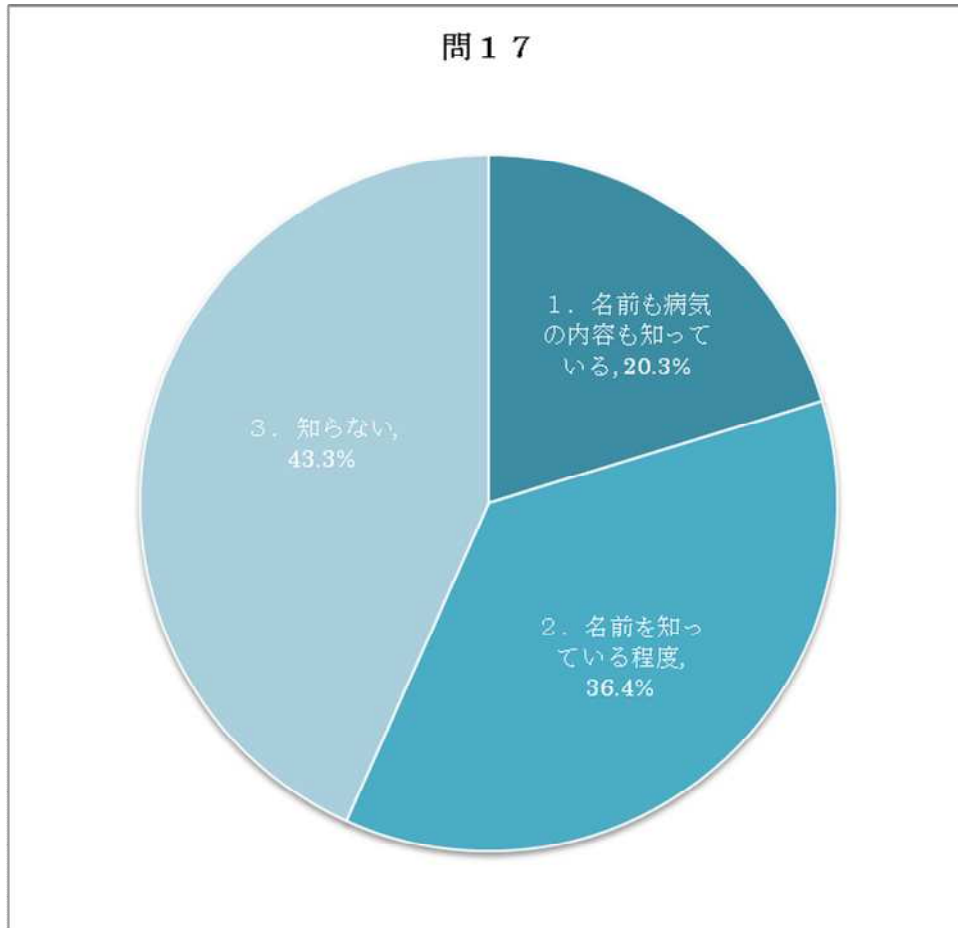
自分自身の健康について関心をお持ちですかとたずねたところ、「大変関心がある」(59.5%)と「ある程度関心がある」(38.8%)をあわせた9割以上の方(98.3%)が、健康に関心を持っていると答えています。

問17 慢性閉塞性肺疾患（COPD）について知っていますか。

（1つ選んでください）

- | | | |
|-------------------|-------|-------|
| 1. 名前も病気の内容も知っている | 20.3% | 【59】 |
| 2. 名前を知っている程度 | 36.4% | 【106】 |
| 3. 知らない | 43.3% | 【126】 |

n = 291



【全体的傾向】

慢性閉塞性肺疾患（COPD）について知っていますかとたずねたところ、4割の方が「知らない」（43.3%）と答えています。

【属性別傾向】

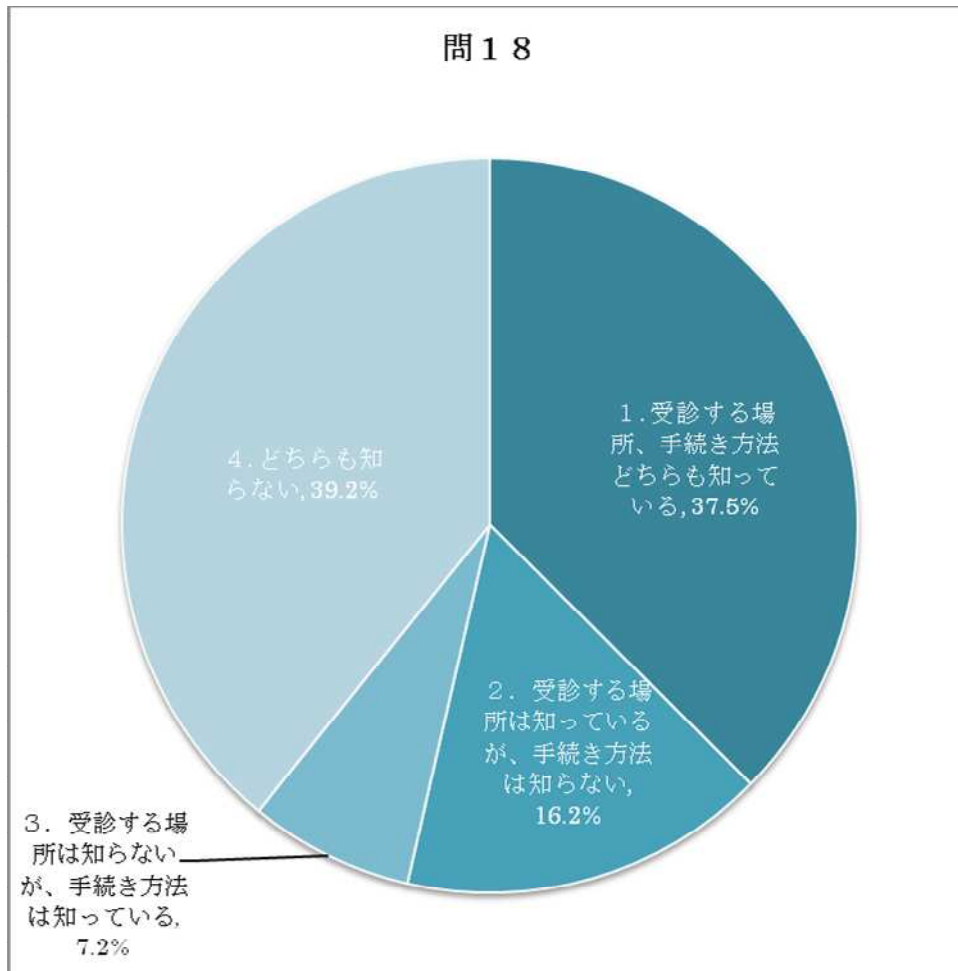
年代別で見ると、20歳代以下、30歳代で「知らない」と答えた方の割合が高い結果となっています。（20歳代以下 52.6%、30歳代 56.9%、40歳代 37.0%、50歳代 37.1%、60歳以上40.9%）。（別紙 第4回アンケート基礎データ参照）

問18 本市が実施するがん検診の受診する場所や手続き方法を知っていますか。

(1つ選んでください)

1. 受診する場所、手続き方法どちらも知っている	37.5%	【109】
2. 受診する場所は知っているが、手続き方法は知らない	16.2%	【47】
3. 受診する場所は知らないが、手続き方法は知っている	7.2%	【21】
4. どちらも知らない	39.2%	【114】

n = 291



【全体的傾向】

本市が実施するがん検診を受診する場所や手続き方法を知っているかたずねたところ、「どちらも知っている」(37.5%)、「場所は知っているが、方法は知らない」(16.2%)、「場所は知らないが、方法は知っている」(7.2%)と答えており、6割の方(60.9%)はがん検診に関して場所か方法どちらかは知っていると答えています。

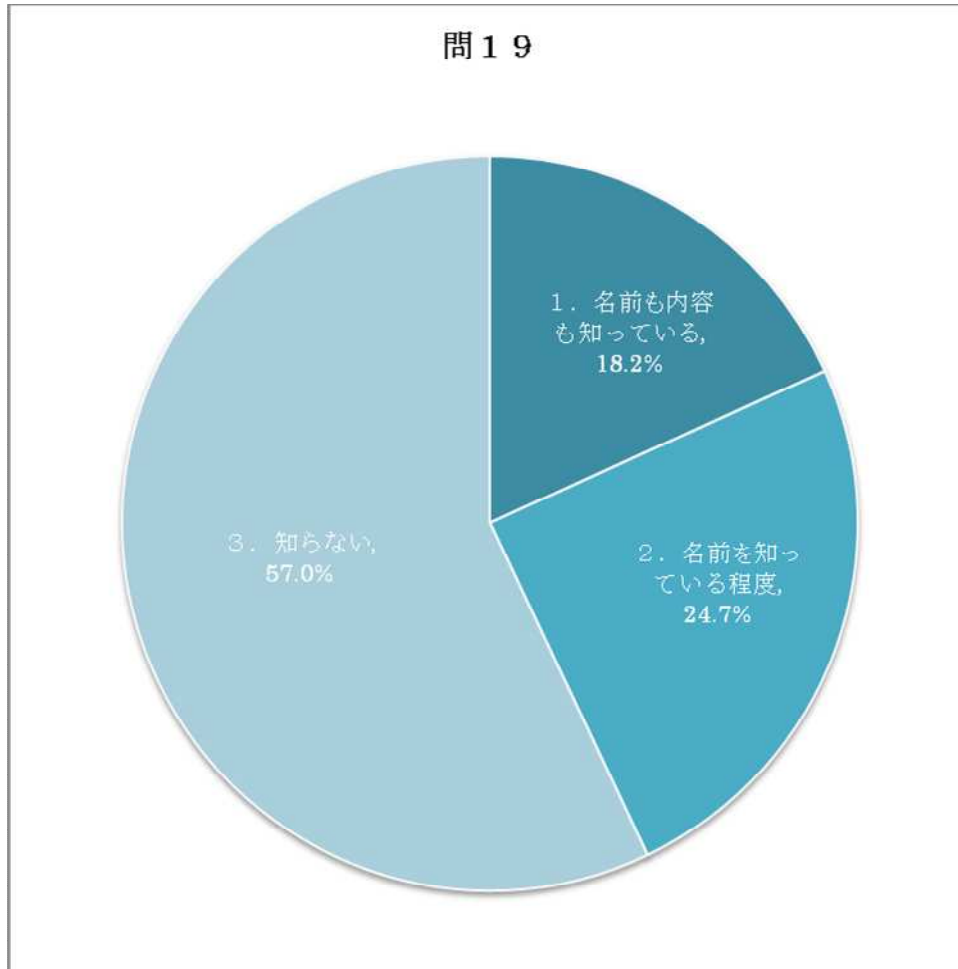
【属性別傾向】

年代別でみると、「どちらも知らない」と答えた方の割合は20歳代、30歳代で高い結果となっています(20歳代以下 63.2%、30歳代 66.7%、40歳代 35.2%、50歳代 28.6%、60歳以上 29.5%)。(別紙 第4回アンケート基礎データ参照)

問19 「地域包括ケアシステム」という言葉を知っていますか。（1つ選んでください）

1. 名前も内容も知っている	18.2%	【53】
2. 名前を知っている程度	24.7%	【72】
3. 知らない	57.0%	【166】

n = 291



【全体的傾向】

「地域包括ケアシステム」という言葉を知っていますかとたずねたところ、5割以上の方（57.0%）は「知らない」と答えています。

【属性別傾向】

年代別でみると、「知らない」と答えた方の割合は30歳代、40歳代で高い結果となっています（20歳代以下 63.2%、30歳代 82.4%、40歳代 72.2%、50歳代 40.0%、60歳以上 44.7%）。（別紙 第4回アンケート基礎データ参照）

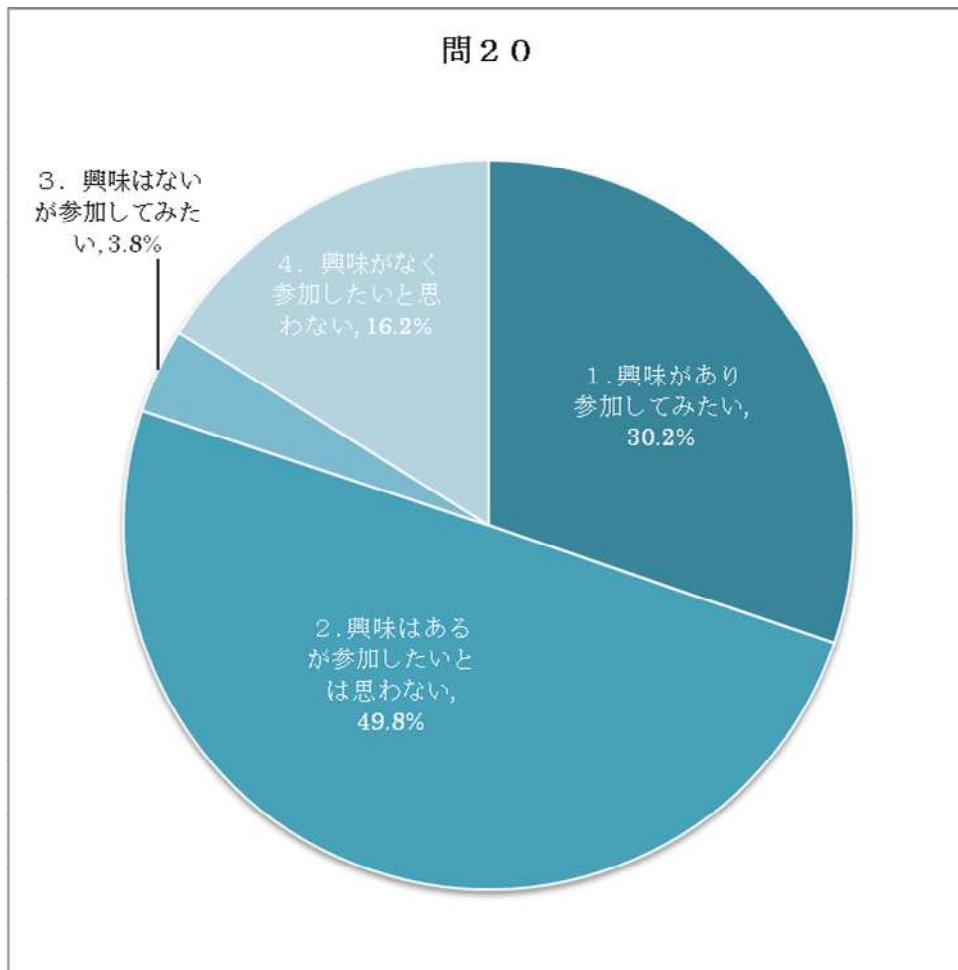
地域包括ケアシステムとは

高齢者の方が医療や介護が必要となっても、住み慣れた自宅(地域)で安心して暮らし続けられるよう、医療・介護・予防・住まい・生活支援を包括的・継続的に確保する体制のことをいいます。医療・介護の専門職(医師・看護師・ケアマネジャー等)が、高齢者の方の住まいを訪問して在宅での療養生活を支援するとともに、必要なサービスが切れ目なく提供されるように連携を図り「チーム」となって支援を行います。

問 2 0 地域包括ケアシステムを理解していただくために区内の医療・介護関係者が参画し、平成 28 年 3 月 19 日（土）に「いのちをつなぐということ～看取（みと）りを考える～」というテーマで講演会を開催しますが、興味はありますか。また参加したいと思いませんか。（1つ選んでください）

1．興味があり参加してみたい	30.2%	【88】
2．興味はあるが参加したいとは思わない	49.8%	【145】
3．興味はないが参加してみたい	3.8%	【11】
4．興味がなく参加したいと思わない	16.2%	【47】

n = 291



【全体的傾向】

地域包括ケアシステムを理解していただくために講演会を開催しますが、興味はありますか。また参加したいと思いませんかとたずねたところ、「興味があり参加してみたい」（30.2%）、「興味はあるが参加したいとは思わない」（49.8%）、「興味はないが参加してみたい」（3.8%）と答えており、8割の方（83.8%）は講演会に関して興味があるか参加したいと答えています。

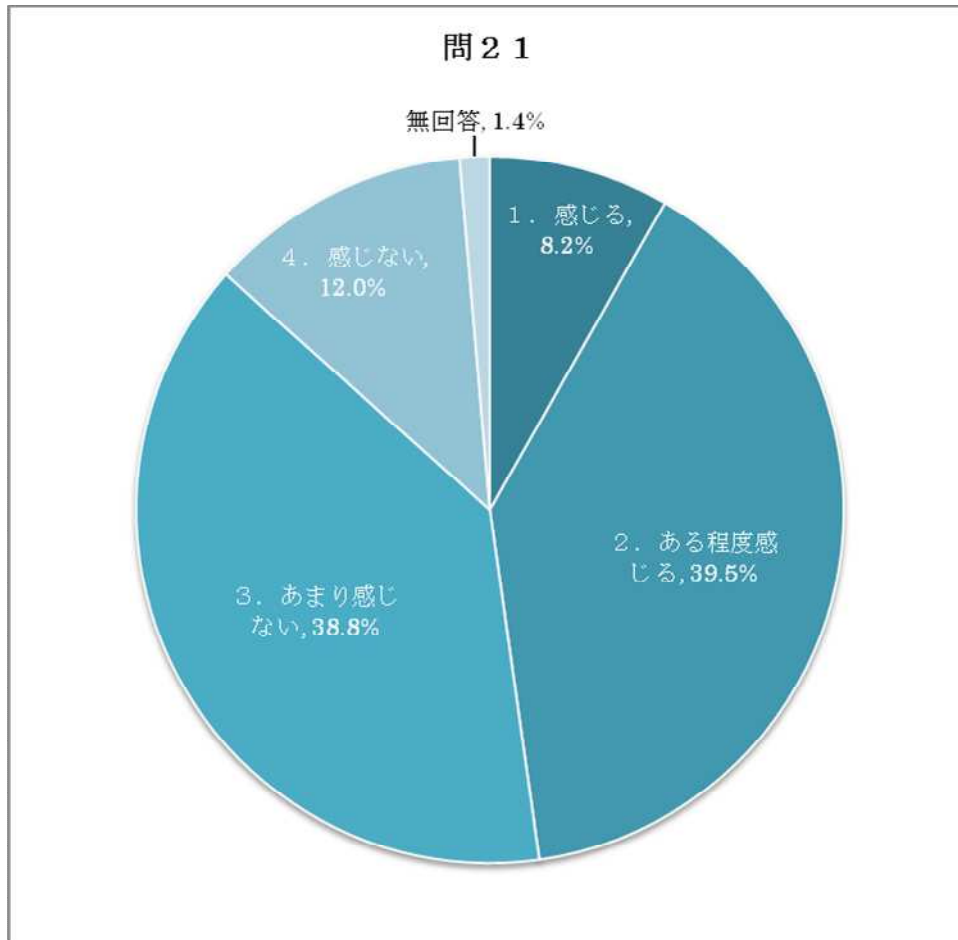
【属性別傾向】

年代別でみると、「興味がなく参加したいと思わない」と答えた方の割合は20歳代以下、30歳代で高い結果となっています（20歳代以下 26.3%、30歳代 37.3%、40歳代 9.3%、50歳代 14.3%、60歳以上 9.8%）。（別紙 第4回アンケート基礎データ参照）

問2 1 城東区では、子育てに関する情報誌やマップ、ホームページなど子育て支援に関する情報発信を行っています。あなたは、子育てに関する情報が発信されていると感じますか。
(1つ選んでください)

1. 感じる	8.2%	【24】
2. ある程度感じる	39.5%	【115】
3. あまり感じない	38.8%	【113】
4. 感じない	12.0%	【35】
無回答	1.4%	【4】

n = 291



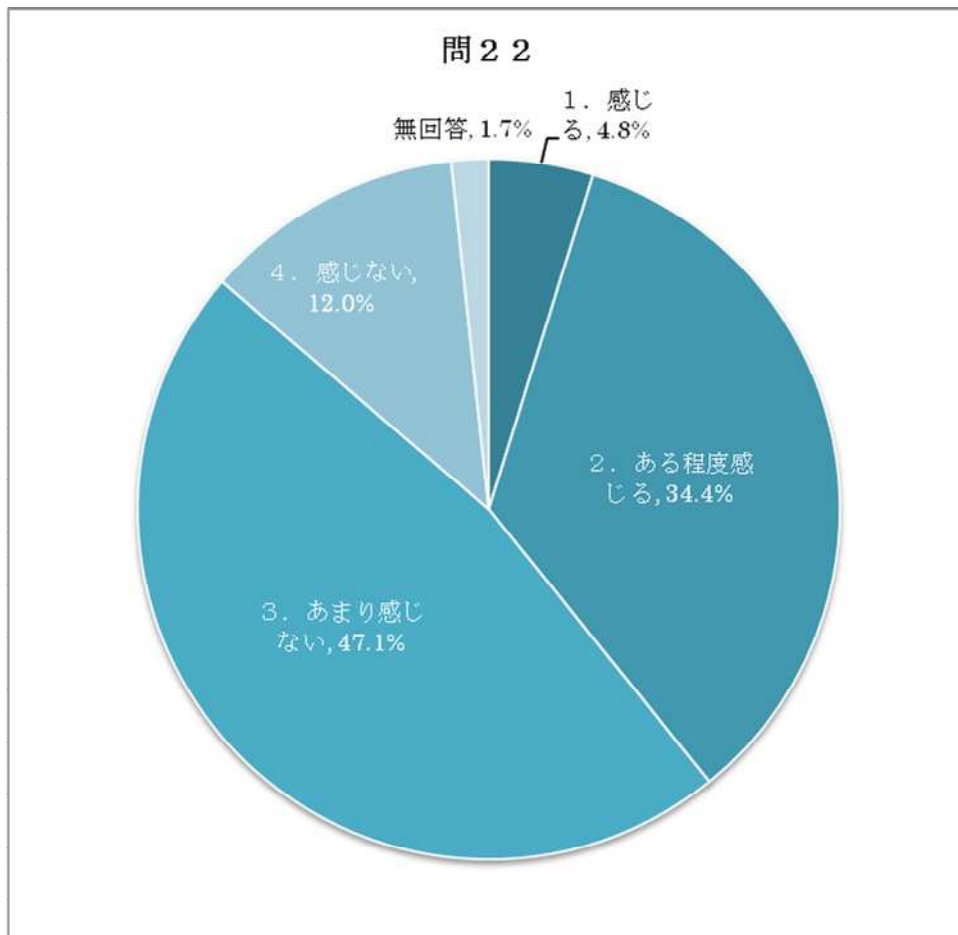
【全体的傾向】

子育てに関する情報が発信されていると感じますかとたずねたところ、「ある程度感じる」(39.5%)と「感じる」(8.2%)をあわせた5割の方(47.7%)が、子育てに関する情報が発信されていると感じていると答えています。

問 2 2 子育て支援に関する情報が区民のみなさんに行き届いていると感じますか。
(1つ選んでください)

1. 感じる	4.8%	【14】
2. ある程度感じる	34.4%	【100】
3. あまり感じない	47.1%	【137】
4. 感じない	12.0%	【35】
無回答	1.7%	【5】

n = 291



【全体的傾向】

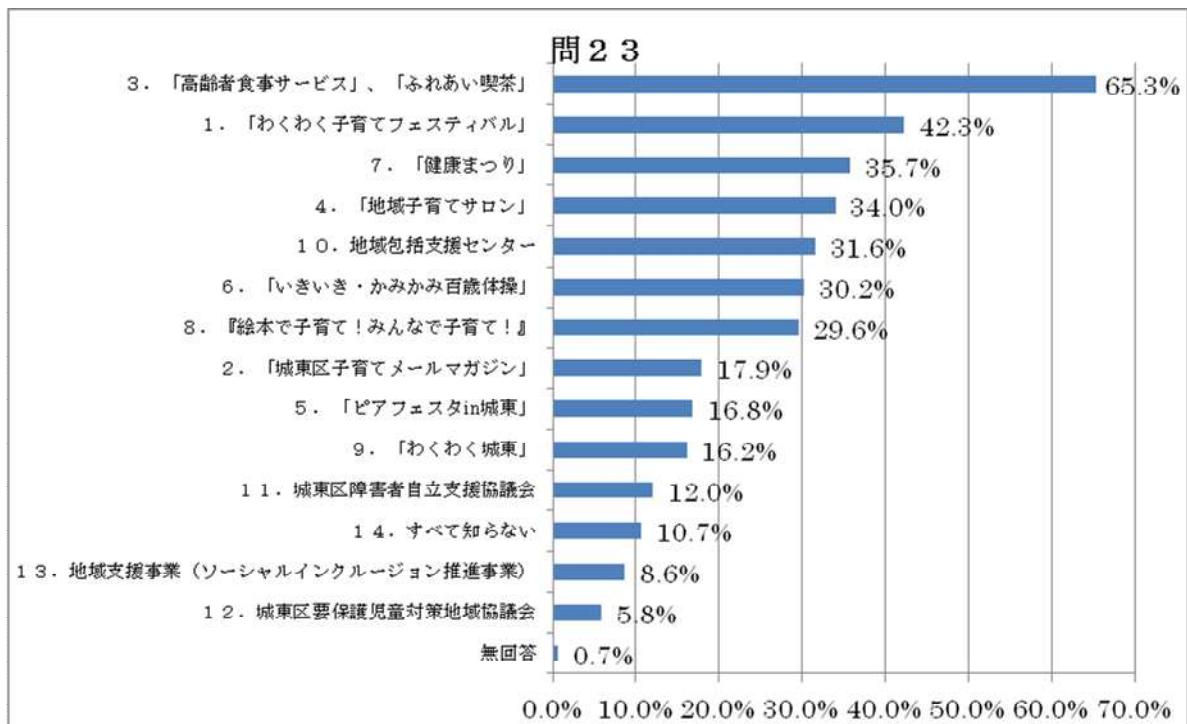
子育て支援に関する情報が行き届いていると感じますかとたずねたところ、「あまり感じない」(47.1%)と「感じない」(12.0%)をあわせた6割の方(59.1%)が子育て支援に関する情報が行き届いていると感じないと答えています。

問 2 3 次にあげる事業は城東区役所や地域においてすでに実施している事業ですが、知っているものをすべて選んでください。 お聞きになったことがある事業すべてをお答えください。 (あてはまるものすべてお選びください)

1 . 「わくわく子育てフェスティバル」 (親子で参加できるイベント)	4 2 . 3 %	【 1 2 3 】
2 . 「城東区子育てメールマガジン」 (子育てに関する様々な情報を配信する取組)	1 7 . 9 %	【 5 2 】
3 . 「高齢者食事サービス」, 「ふれあい喫茶」 (地域で実施されている福祉活動)	6 5 . 3 %	【 1 9 0 】
4 . 「地域子育てサロン」 (地域で実施されている子育て支援の活動)	3 4 . 0 %	【 9 9 】
5 . 「ピアフェスタ in 城東」 (障がいのある方と地域の方々がふれあい、交流するためのイベント)	1 6 . 8 %	【 4 9 】
6 . 「いきいき・かみかみ百歳体操」 (高齢者の筋力アップやひきこもり防止など介護予防を目的とした事業)	3 0 . 2 %	【 8 8 】
7 . 「健康まつり」 (健康相談や多彩なイベントを通じて健康について考える機会をつくる取組)	3 5 . 7 %	【 1 0 4 】
8 . 『絵本で子育て！みんなで子育て！』 (絵本の読み聞かせや、絵本展等、絵本を活用した子育て支援事業)	2 9 . 6 %	【 8 6 】
9 . 「わくわく城東」 (現役ママさんたちが作る子育て支援情報誌)	1 6 . 2 %	【 4 7 】
1 0 . 地域包括支援センター (高齢者が住み慣れた地域で生活を続けるうえでの様々な相談などを行う身近な支援機関)	3 1 . 6 %	【 9 2 】
1 1 . 城東区障害者自立支援協議会 (地域における障がい福祉に関する関係者による連携、及び支援体制について協議を行う場)	1 2 . 0 %	【 3 5 】
1 2 . 城東区要保護児童対策地域協議会 (虐待をうけた子どもを見守る地域ネットワーク)	5 . 8 %	【 1 7 】
1 3 . 地域支援事業(ソーシャルインクルージョン推進事業) (小学校区を基盤として、障がい者・高齢者などの要援護者を含むすべての地域住民が支えあい、課題を解決できる新たな地域福祉システム構築に向けた取組)	8 . 6 %	【 2 5 】
1 4 . すべて知らない	1 0 . 7 %	【 3 1 】
無回答	0 . 7 %	【 2 】

n = 2 9 1

回答総数【 1 , 0 4 0 】



【全体的傾向】

城東区役所や地域においてすでに実施している事業の認知度についてたずねたところ、「「高齢者食事サービス」、「ふれあい喫茶」(65.3%)、「わくわく子育てフェスティバル」(42.3%)、「健康まつり」(35.7%)、「地域子育てサロン」(34.0%)が多い順となっています。

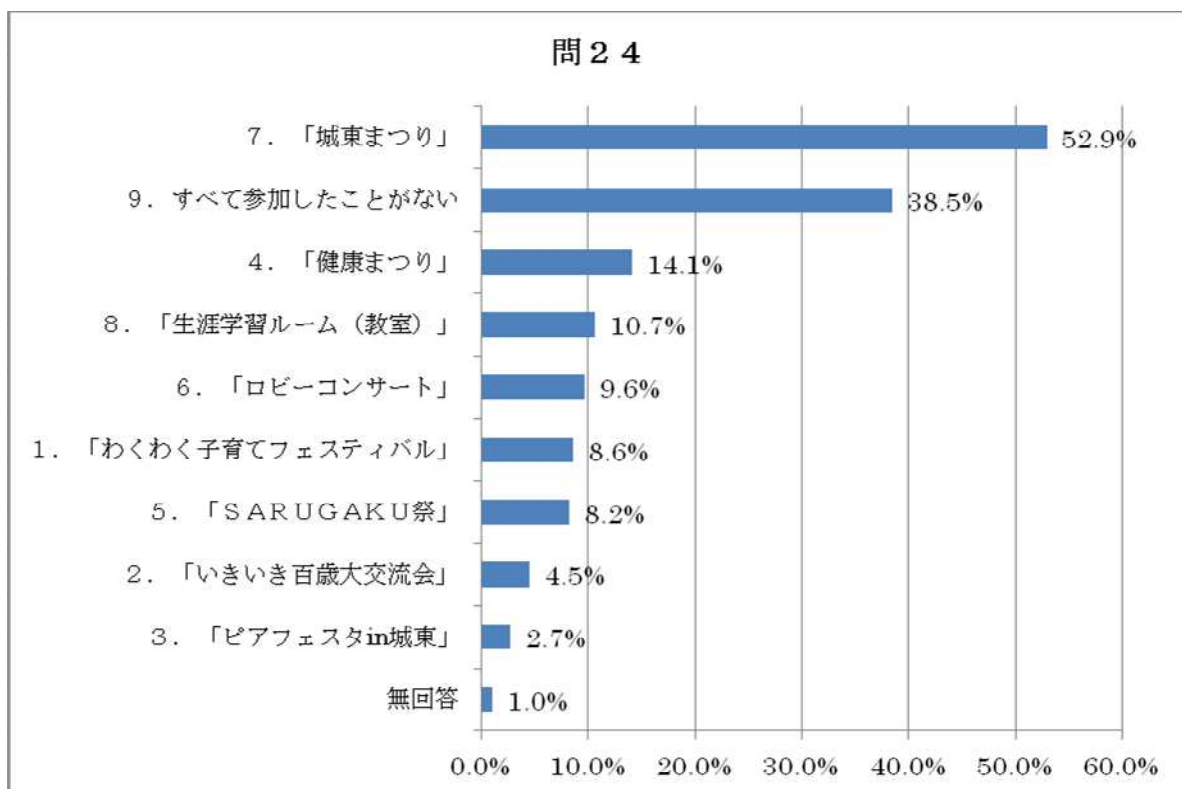
問24 次の中から参加したことがあるイベント等をすべてお選びください。

(あてはまるものすべてお選びください)

1. 「わくわく子育てフェスティバル」	8.6%	【25】
2. 「いきいき百歳大交流会」	4.5%	【13】
3. 「ピアフェスタ in 城東」	2.7%	【8】
4. 「健康まつり」	14.1%	【41】
5. 「SARUGAKU祭」	8.2%	【24】
6. 「ロビーコンサート」	9.6%	【28】
7. 「城東まつり」	52.9%	【154】
8. 「生涯学習ルーム(教室)」	10.7%	【31】
9. すべて参加したことがない	38.5%	【112】
無回答	1.0%	【3】

n = 291

回答総数【439】



【全体的傾向】

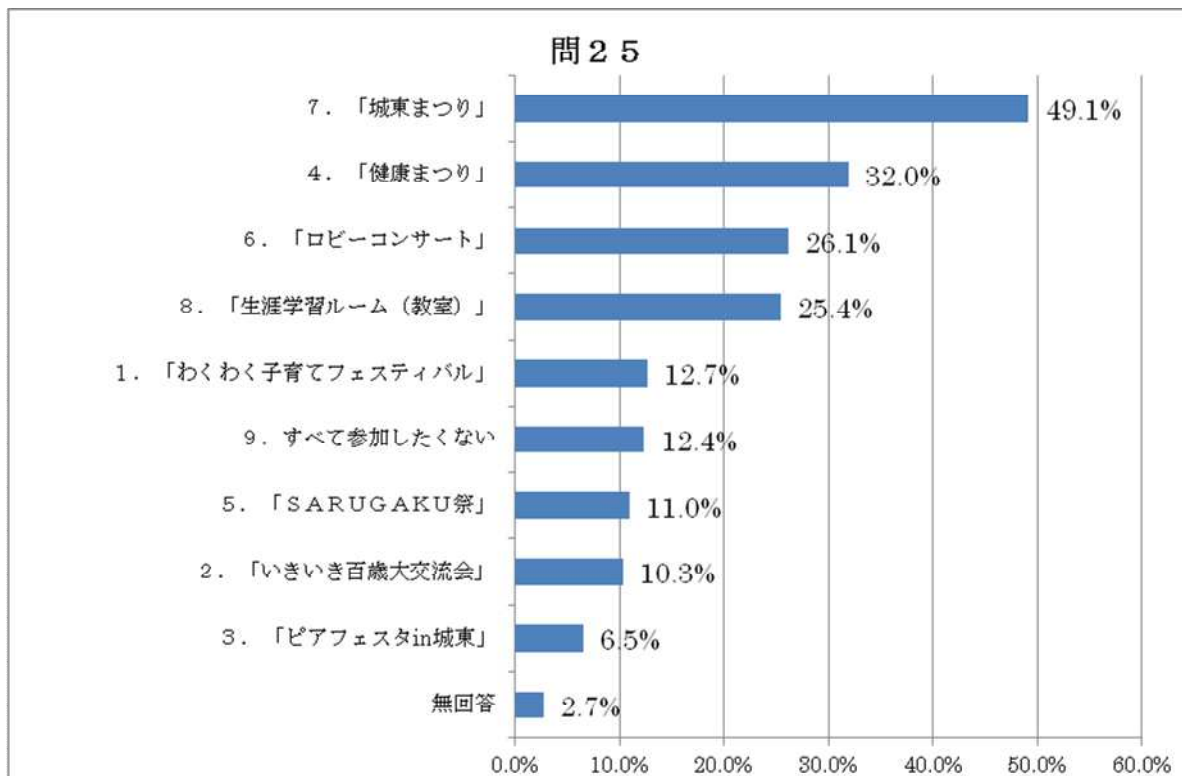
区役所等で実施しているイベント等で参加したことがあるものについてたずねたところ、「城東まつり」(52.9%)、「健康まつり」(14.1%)が多い順となっています。一方で4割の方(38.5%)は「すべて参加したことがない」と答えています。

問25 次の中から参加したいと思う(また参加したいと思う)イベント等をすべてお選びください。
(あてはまるものすべてお選びください)

1. 「わくわく子育てフェスティバル」	12.7%	【37】
2. 「いきいき百歳大交流会」	10.3%	【30】
3. 「ピアフェスタ in 城東」	6.5%	【19】
4. 「健康まつり」	32.0%	【93】
5. 「SARUGAKU祭」	11.0%	【32】
6. 「ロビーコンサート」	26.1%	【76】
7. 「城東まつり」	49.1%	【143】
8. 「生涯学習ルーム(教室)」	25.4%	【74】
9. すべて参加したくない	12.4%	【36】
無回答	2.7%	【8】

n = 291

回答総数【548】



【全体的傾向】

区役所等で実施しているイベント等で参加したいと思うものについてたずねたところ、「城東まつり」(49.1%)、「健康まつり」(32.0%)、「ロビーコンサート」(26.1%)、「生涯学習ルーム(教室)」(25.4%)が多い順となっています。

問26 (問25.で「9.すべて参加したくない」と答えた方【36名】にお聞きしました。)
理由をお聞かせください。(自由記述)

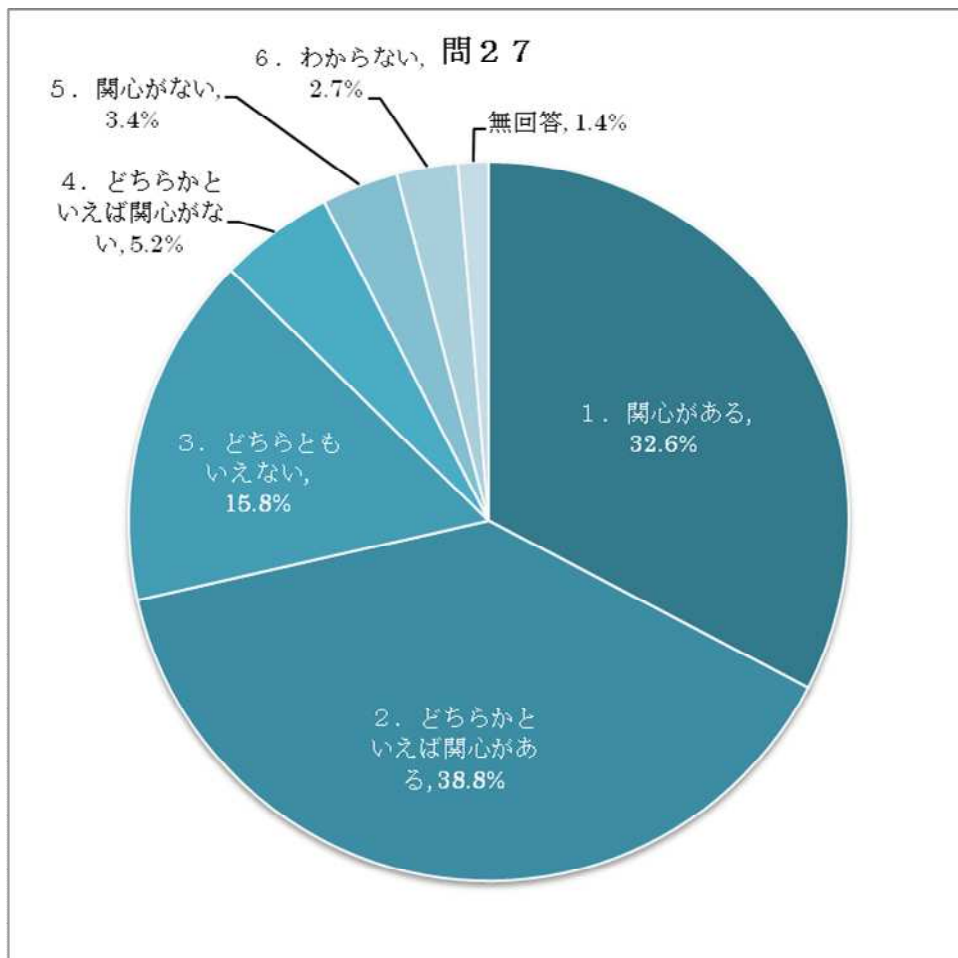
【全体的傾向】

すべて参加したくない理由についてたずねたところ、「仕事が忙しく参加出来ない」、「体が悪くて参加出来ない」、「内容が分からない」、「近所の人との交流がない」、「興味がない」などがあげられていました。

問27 城東区では、歴史的・文化的な魅力に触れていただくために、大阪大国技館跡の歴史に関する情報発信や区内の名所・旧跡等のマップ作成、小学生を対象にした城東区歴史冊子の作成など、様々な事業に取り組んでいます。あなたは区の歴史や文化に関心がありますか。 (1つ選んでください)

1. 関心がある	32.6%	【95】
2. どちらかといえば関心がある	38.8%	【113】
3. どちらともいえない	15.8%	【46】
4. どちらかといえば関心がない	5.2%	【15】
5. 関心がない	3.4%	【10】
6. わからない	2.7%	【8】
無回答	1.4%	【4】

n = 291



【全体的傾向】

城東区の歴史や文化に関心があるかどうかたずねたところ、「どちらかといえば関心がある」(38.8%)と「関心がある」(32.6%)をあわせた7割の方(71.4%)は関心があると答えています。

【属性別傾向】

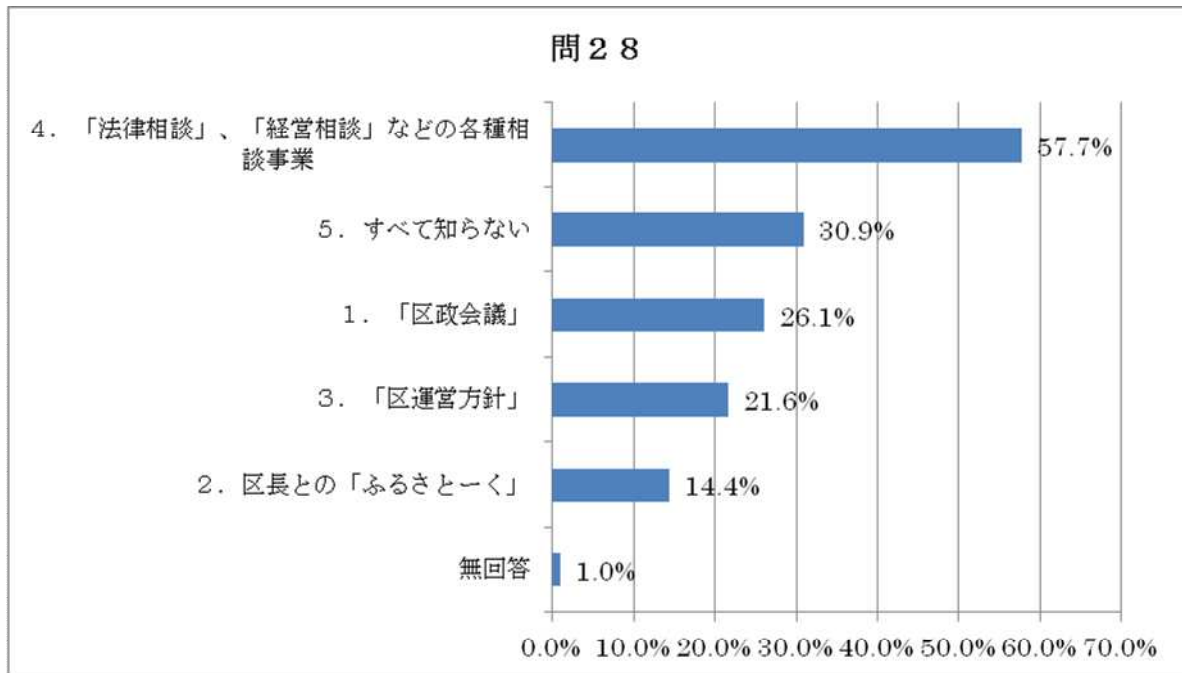
年代別で見ると、「どちらかといえば関心がある」と答えた方の割合は50歳代で高い結果となっています(20歳代以下 31.6%、30歳代 33.3%、40歳代 29.6%、50歳代 54.3%、60歳以上 41.7%)。(別紙 第4回アンケート基礎データ参照)

問 2 8 次の中から知っているものを選んでください。

(あてはまるものすべてお選びください)

1. 「区政会議」	26.1%	【76】
2. 区長との「ふるさとーく」	14.4%	【42】
3. 「区運営方針」	21.6%	【63】
4. 「法律相談」、「経営相談」などの各種相談事業	57.7%	【168】
5. すべて知らない	30.9%	【90】
無回答	1.0%	【3】

n = 291



【全体的傾向】

区役所で実施している事業で知っているものについてたずねたところ、「法律相談」、「経営相談」などの各種相談事業（57.7%）、「区政会議」（26.1%）、「区運営方針」（21.6%）が多い順となっています。一方で3割の方は「すべて知らない」（30.9%）と答えています。

【属性別傾向】

年代別で見ると、「すべて知らない」（30.9%）と答えた割合は、30歳代、40歳代で高く、50歳代、60歳以上で低い結果となっています（20歳代以下 36.8%、30歳代 58.8%、40歳代 44.4%、50歳代 17.1%、60歳以上 17.4%）。

【3】調査結果を受けて

(まちづくり)

城東区のまちに関して、9割を超える方が住みやすいと感じておられ、その理由については、「買い物に便利」(64.3%)「鉄道やバスなど交通が便利」(62.5%)と答えています。

「住民同士の『つながり』や『きずな』があると感じるかについて、6割以上の方はあると感じています。

また、9割の方が城東区に愛着を感じると答えています。その理由については、5割の方が「長年住んでいるから」(51.4%)となっていますが、「地域のコミュニケーションが良いから」(7.8%)や「まちの雰囲気が良いから」(6.7%)、「歴史・伝統が残っているから」(0.4%)などについては、1割以下の結果となっています。

(防災)

防災に関して、「地域の防災活動が取り組まれていると感じますか」の問いに、「感じる」と「ある程度感じる」を合わせた5割の方が感じると答えています。次に地域の防災活動への参加状況では3割の方が参加したことがある結果となっていますが、一方で3割の方は、防災活動をしていることを知らなかったと答えています。各自の備え(自助)や住民同士の助け合い(共助)により、地域の防災力を高めていくため、城東区としてより一層地域への活動支援や啓発活動に取り組む必要があります。

(防犯)

防犯に関して、「お住まいのまちが安全で安心だと感じますか」の問いに、「感じる」と「ある程度感じる」を合わせた7割以上の方が感じると答えています。今後、すべての人が城東区が安全で安心なまちだと感じることができるよう、地域コミュニティによる防犯力向上に向けた城東区としての取組が必要です。

(健康・子育て・福祉)

健康、子育て、福祉に関しては、自分自身の健康について9割以上の方が関心を持っておられました。次に6割の方は本市が実施するがん検診を受診する場所、手続き方法のどちらかを知っていると答えています。

区役所からの子育てに関する情報が発信されていると感じるかについて、5割の方が『感じない』と答え、また子育て支援に関する情報が行き届いていると感じるかについては、6割の方が『感じない』と答えています。区役所や地域においてすでに実施している健康や福祉に関する事業の認知度(問23)で「高齢者食事サービス」、「ふれあい喫茶」(65.3%)を除く事業では5割を切っていることから、情報発信や啓発を充実させ、すべての人に情報が届く環境づくりを進める必要があります。

担当 城東区役所総務課(総合企画)

電話 06-6930-9683