

# 令和2年度 第1回 城東区民アンケート調査報告書



城東区マスコットキャラクター  
「コスモちゃん」

令和3年1月

大阪市城東区役所 総務課(総合企画)

# も く じ

<b>I</b>	<b>調査の概要</b>	
1	調査の目的	1
2	調査の実施状況	1
3	アンケートの回収状況	1
4	調査の属性	2
5	本報告書の見方	3
<b>II</b>	<b>調査結果の分析</b>	
1	調査結果	4
<b>III</b>	<b>資料編</b>	
1	クロス集計	27

# I 調査の概要

## 1. 調査の目的

城東区役所では、区の運営方針に基づき、経営課題の解決に向けさまざまな取り組みを行っています。

今回は、区の情報発信や健康管理などについて、区民の皆様が現時点でどのように感じておられるかを把握し、今後の事業に役立てるためにアンケートを実施しました。

## 2. 調査の実施状況

調査対象： 住民基本台帳から無作為に抽出した18歳以上（令和2年8月現在）の城東区民（外国籍住民を含む）1,500名

調査期間： 令和2年10月26日（月）～令和2年11月16日（月）

調査方法： 調査票を調査対象者へ送付し、返信用封筒により回収

## 3. アンケートの回収状況

ア 配布数	1,500件
イ 未配達分（宛先不明）	1件
ウ 有効発送数（ア－イ）	1,499件
エ 回収数	634件
オ 有効回収率（エ÷ウ）	42.3%
カ 無効票	2件
キ 有効票（エ－カ）	632件

#### 4. 調査の属性

内 訳		回答者数								
年 代 別		29歳以下	30歳～ 39歳	40歳～ 49歳	50歳～ 59歳	60歳～ 69歳	70歳～ 79歳	80歳以上	無回答	計
計		50	72	108	91	115	132	55	9	632
別 育 て	子 している	3	45	58	6	2	6	0	1	121
	子 していない	47	27	50	84	109	113	44	0	474
	子 無回答	0	0	0	1	4	13	11	8	37
学 年 別 の	子 就学前児童	3	33	20	2	1	1	0	1	61
	子 小学生	0	19	38	2	0	3	0	0	62
	子 中学生	0	5	23	2	1	1	0	0	32
	子 無回答	0	2	1	0	0	2	0	0	5
家 族 構 成 別	ひとり暮らし	7	8	6	11	22	34	17	0	105
	夫婦のみ	10	11	15	21	40	63	24	0	184
	親と子ども (二世帯世帯)	24	50	79	51	43	25	10	1	283
	親と子どもと孫 (三世帯世帯)	5	2	3	4	5	5	3	0	27
	その他	3	1	5	4	4	5	1	0	23
	無回答	1	0	0	0	1	0	0	8	10
居 住 年 数 別	5年未満	24	23	8	11	6	4	3	1	80
	5年以上10年未満	5	16	20	6	5	9	3	0	64
	10年以上20年未満	5	13	35	15	14	12	4	0	98
	20年以上30年未満	16	3	14	30	16	13	4	0	96
	30年以上	0	16	31	29	74	94	41	0	285
	無回答	0	1	0	0	0	0	0	8	9
居 住 地 域 別	榎並	2	3	6	5	3	6	2	0	27
	関目	3	13	6	10	10	11	4	0	57
	鯉江	2	6	7	5	9	7	2	0	38
	今福	3	4	4	9	12	6	6	0	44
	聖賢	2	5	9	4	4	9	7	0	40
	鳴野	5	5	9	10	11	15	4	0	59
	中浜	1	0	5	4	7	5	1	0	23
	城東	10	6	7	5	6	14	5	0	53
	諏訪	2	7	12	5	8	4	6	0	44
	成育	4	3	10	13	11	13	4	0	58
	すみれ	4	2	11	9	4	9	2	0	41
	東中浜	2	3	5	0	4	8	2	0	24
	放出	2	4	7	5	14	7	3	0	42
	関目東	1	3	1	0	4	0	3	0	12
	森之宮	1	3	2	3	3	8	3	1	24
	鯉江東	0	2	2	2	4	6	0	0	16
	わからない	5	2	5	2	1	2	0	0	17
無回答	1	1	0	0	0	2	1	8	13	
居 住 宅 種 別	持家（一戸建、長屋建）	13	17	36	37	44	46	18	0	211
	持家（分譲マンション）	10	18	41	27	46	50	13	0	205
	民間・公営賃貸住宅	25	37	30	25	25	34	22	1	199
	その他	2	0	1	2	0	0	2	0	7
	無回答	0	0	0	0	0	2	0	8	10

## 5. 報告書の見方

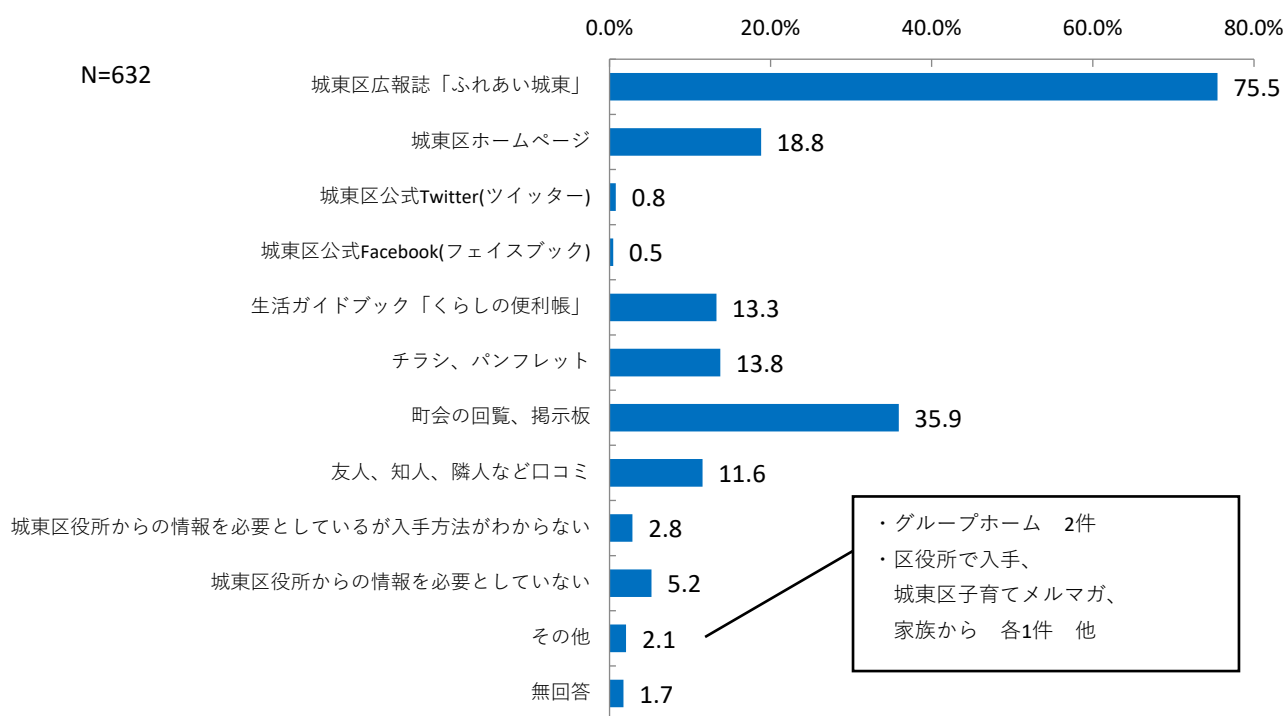
- 集計結果はすべて、小数点第2位を四捨五入しています。このため、構成比の合計が100.0%にならない場合があります。
- 複数回答が可能な設問の場合、選択肢の合計が100.0%を超える場合があります。
- 複数の回答比率を足した場合、四捨五入の関係で若干増減が発生する場合があります。
- 全体の傾向の考察において、各設問に対する結果をコメントしています。
- 属性別傾向の考察において、極端にサンプル数が少ないもの（原則30サンプル未満）、及び地域別についてはコメントを割愛しました。
- コメントにおいて、標記を一部省略している場合があります。

## II 調査結果の分析

### 1. 調査結果

問1 あなたは、城東区役所からの情報を主に何から入手していますか。(〇はいくつでも)

項目	回答数	%
1 城東区広報誌「ふれあい城東」	477	75.5
2 城東区ホームページ	119	18.8
3 城東区公式Twitter(ツイッター)	5	0.8
4 城東区公式Facebook(フェイスブック)	3	0.5
5 生活ガイドブック「くらしの便利帳」	84	13.3
6 チラシ、パンフレット	87	13.8
7 町会の回覧、掲示版	227	35.9
8 友人、知人、隣人など口コミ	73	11.6
9 城東区役所からの情報を必要としているが入手方法がわからない	18	2.8
10 城東区役所からの情報を必要としていない	33	5.2
11 その他	13	2.1
無回答	11	1.7
回答者数	632	



#### ●全体の傾向

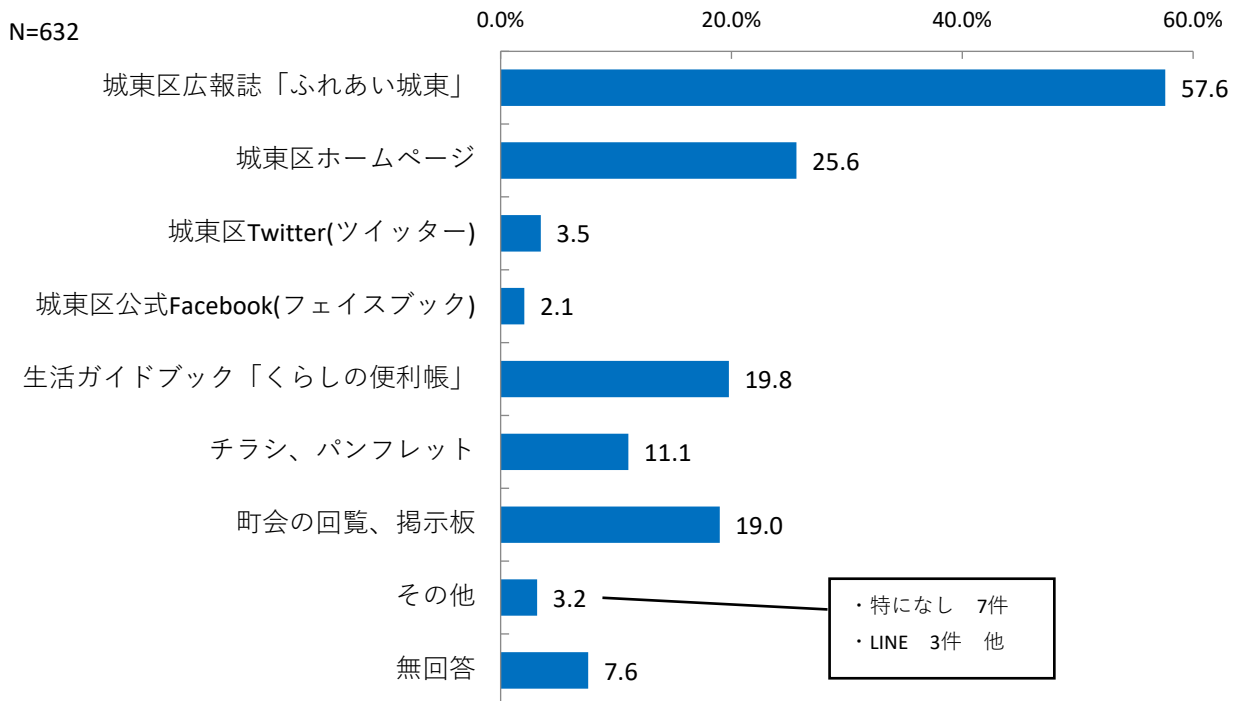
城東区役所からの情報源として、最も多く回答されたのは「城東区広報誌「ふれあい城東」」で、75.5%と7割を超えています。次いで「町会の回覧、掲示版」(35.9%)、「城東区ホームページ」(18.8%)の順に多く回答されています。

#### ●属性別傾向

年齢別での49歳以下で「城東区ホームページ」の割合が高い傾向がみられます。また、40歳以上で「城東区広報誌「ふれあい城東」」の割合が高い傾向がみられます。

問2 あなたは、次のうち内容を充実してほしいものはどれですか。(〇はいくつでも)

項目	回答数	%
1 城東区広報誌「ふれあい城東」	364	57.6
2 城東区ホームページ	162	25.6
3 城東区Twitter(ツイッター)	22	3.5
4 城東区公式Facebook(フェイスブック)	13	2.1
5 生活ガイドブック「くらしの便利帳」	125	19.8
6 チラシ、パンフレット	70	11.1
7 町会の回覧、掲示板	120	19.0
8 その他	20	3.2
無回答	48	7.6
回答者数	632	



●全体の傾向

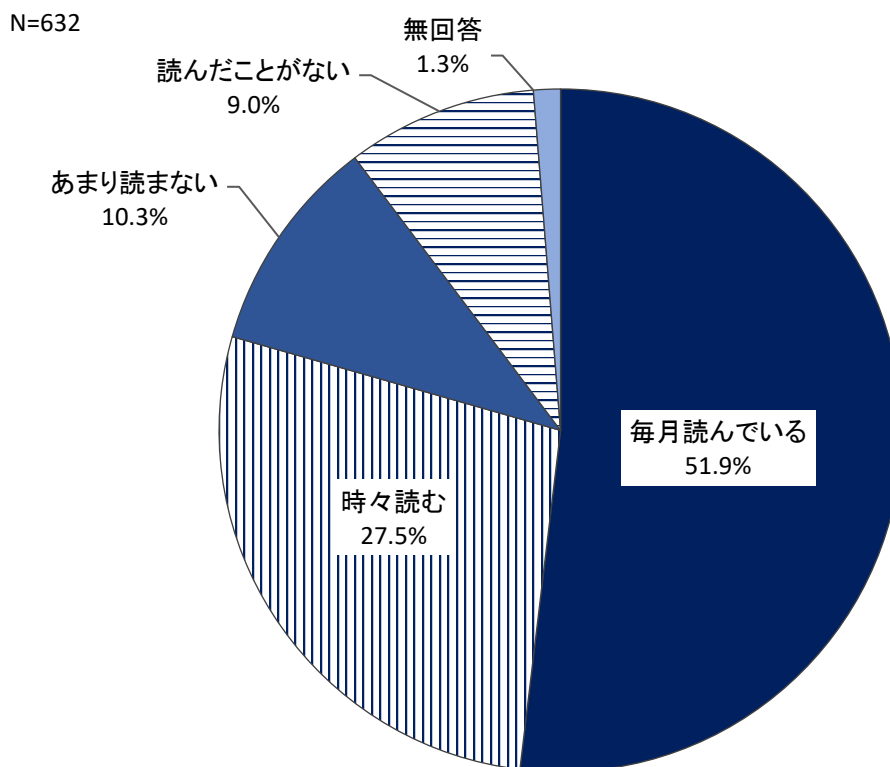
内容を充実してほしいものとして、最も多く回答されたのは「城東区広報誌「ふれあい城東」(57.6%)で、「城東区ホームページ」(25.6%)、「生活ガイドブック「くらしの便利帳」(19.8%)、「町会の回覧、掲示板」(19.0%)の順に続いています。

●属性別傾向

年齢別での29歳以下で「城東区ホームページ」、40歳以上で「城東区広報誌「ふれあい城東」」の割合が高い傾向がみられます。

問3 あなたは、城東区広報誌「ふれあい城東」をどの程度読んでいますか。(○は1つだけ)

項目		回答数	%
1	毎月読んでいる	328	51.9
2	時々読む	174	27.5
3	あまり読まない	65	10.3
4	読んだことがない	57	9.0
	無回答	8	1.3
回答者数		632	



●全体の傾向

城東区広報誌「ふれあい城東」について、「毎月読んでいる」が51.9%と半数を超え、次いで、「時々読む」(27.5%)、「あまり読まない」(10.3%)の順に多く回答されました。

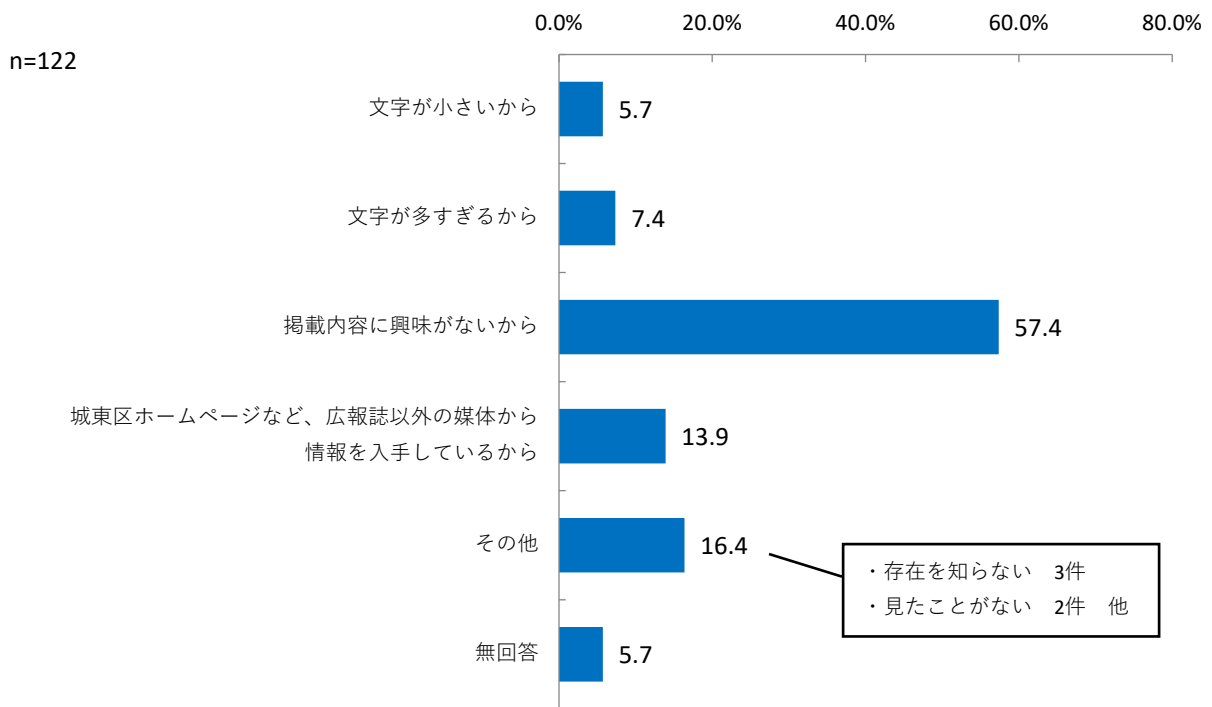
●属性別傾向

年齢層が高いほど「毎月読んでいる」の割合が高く、年齢層が低いほど「読んだことがない」の割合が高い傾向がみられます。



【問3で「3. あまり読まない」もしくは「4. 読んだことがない」と回答された方にお聞きします。】  
 問4 城東区広報誌「ふれあい城東」を読んでいない理由は何ですか。(〇はいくつでも)

項目		回答数	%
1	文字が小さいから	7	5.7
2	文字が多すぎるから	9	7.4
3	掲載内容に興味がないから	70	57.4
4	城東区ホームページなど、広報誌以外の媒体から情報を入手しているから	17	13.9
5	その他	20	16.4
	無回答	7	5.7
回答者数		122	



●全体の傾向

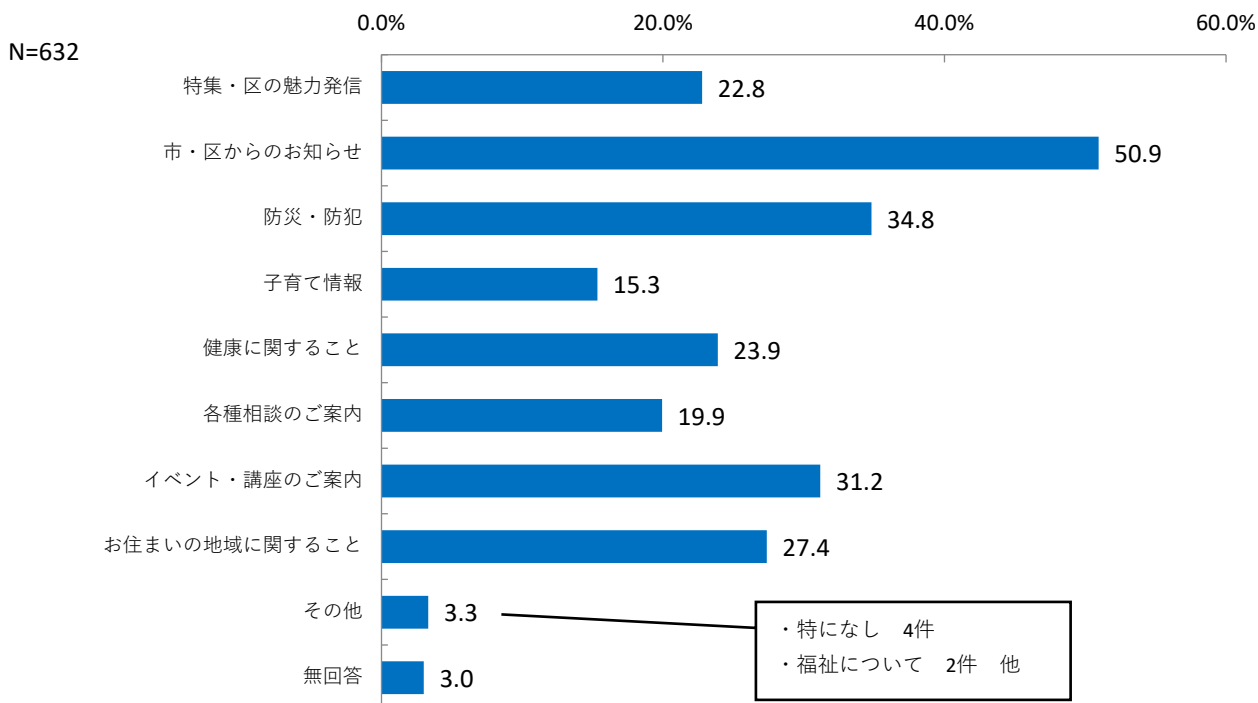
「ふれあい城東」を「あまり読まない」「読んだことがない」との回答者において、その理由は「掲載内容に興味がないから」(57.4%)が最も多く、次いで「城東区ホームページなど、広報誌以外の媒体から情報を入手しているから」(13.9%)の順に多く回答されました。

●属性別傾向

69歳以下で「城東区ホームページなど、広報誌以外の媒体から情報を入手しているから」の割合が高い傾向がみられます。

問5 城東区広報誌「ふれあい城東」で、充実してほしい記事はどれですか。(〇は3つまで)

	項目	回答数	%
1	特集・区の魅力発信	144	22.8
2	市・区からのお知らせ	322	50.9
3	防災・防犯	220	34.8
4	子育て情報	97	15.3
5	健康に関すること	151	23.9
6	各種相談のご案内	126	19.9
7	イベント・講座のご案内	197	31.2
8	お住まいの地域に関すること	173	27.4
9	その他	21	3.3
	無回答	19	3.0
回答者数		632	



●全体の傾向

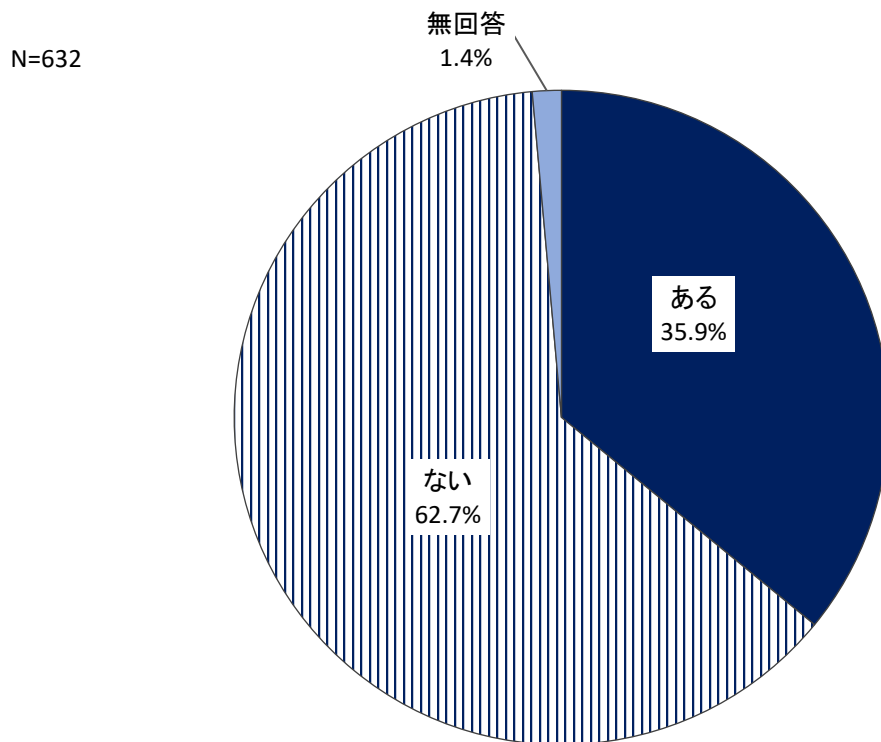
「ふれあい城東」で充実してほしい記事として、「市・区からのお知らせ」が50.9%と5割を超えています、次いで、「防災・防犯」(34.8%)、「イベント・講座のご案内」(31.2%)の順に多く回答されています。

●属性別傾向

子育てをしている層で「子育て情報」の割合が高い傾向がみられます。

問6 あなたは、城東区公式ホームページをご覧になったことはありますか。(○は1つだけ)

項目		回答数	%
1	ある	227	35.9
2	ない	396	62.7
	無回答	9	1.4
回答者数		632	



●全体の傾向

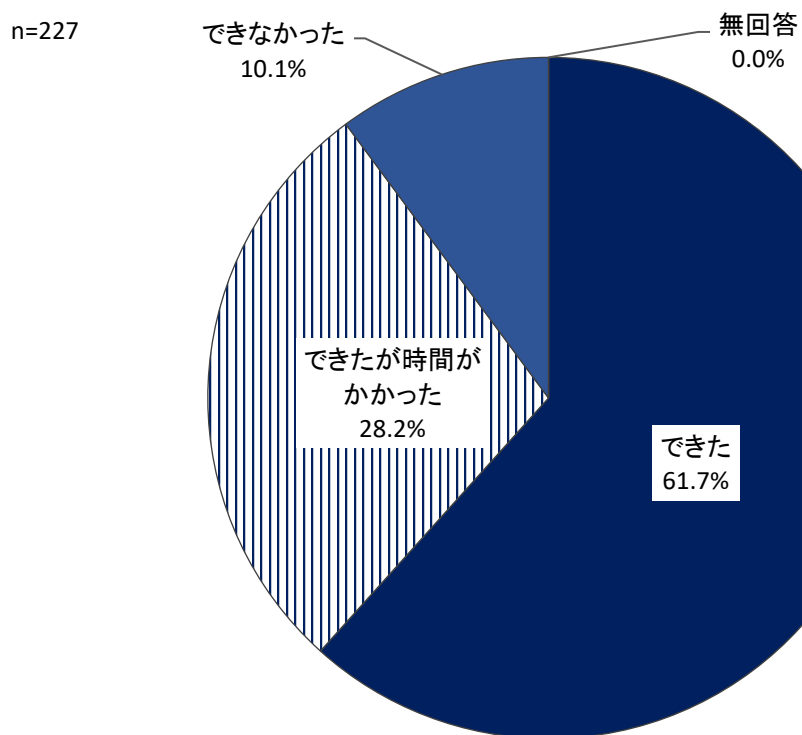
城東区公式ホームページについて、見たことが「ない」との回答が62.7%と6割を超え、見たことが「ある」は35.9%でした。

●属性別傾向

年齢別での49歳以下で「ある」、60歳以上で「ない」の割合が高い傾向がみられます。

【問6で「1. ある」と回答された方にお聞きます。】  
 問7 城東区公式ホームページから必要な情報が取得できましたか。(○は1つだけ)

項目		回答数	%
1	できた	140	61.7
2	できたが時間がかかった	64	28.2
3	できなかった	23	10.1
	無回答	0	0.0
		回答者数	227

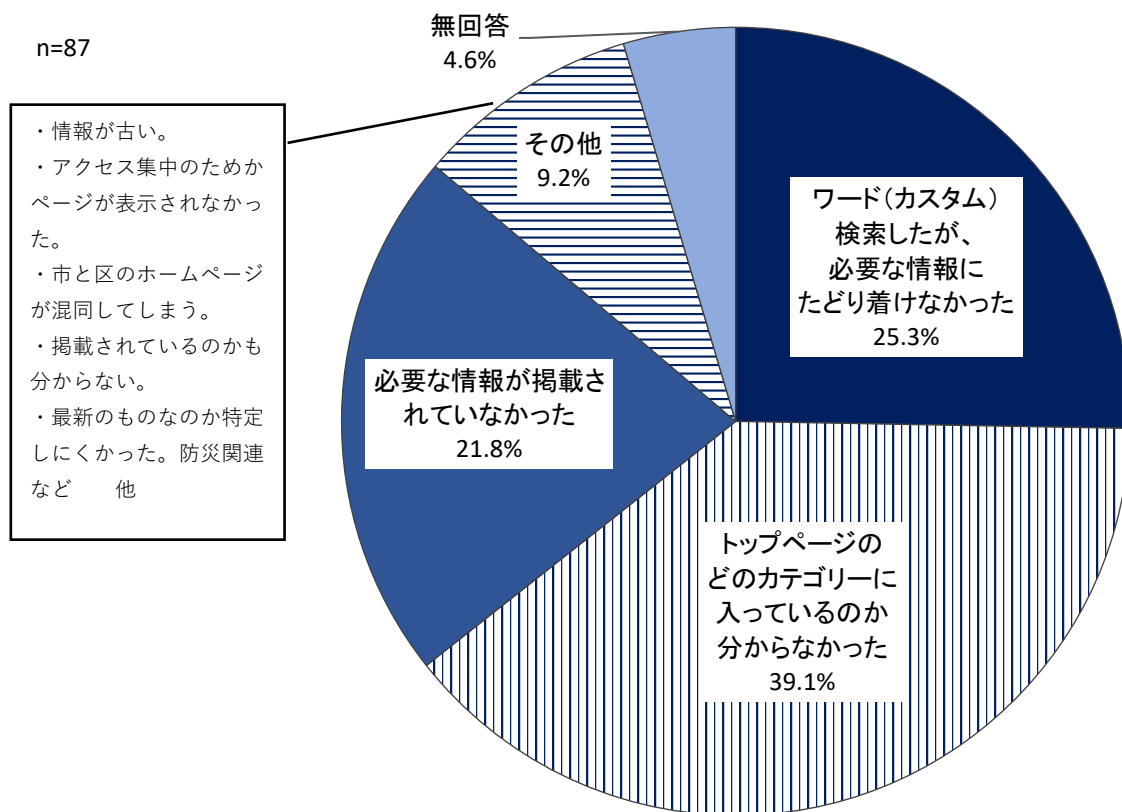


●全体の傾向

城東区公式ホームページを見たことが「ある」との回答者において、必要な情報を取得することが「できた」との回答が61.7%と6割を超え、次いで「できたが時間がかかった」が28.2%と3割近くでした。

【問7で「2. できたが時間がかかった」、「3. できなかった」と回答された方にお聞きします。】  
 問8 その理由は何ですか。(〇は1つだけ)

項目		回答数	%
1	ワード（カスタム）検索したが、必要な情報にたどり着けなかった	22	25.3
2	トップページのどのカテゴリーに入っているのか分からなかった	34	39.1
3	必要な情報が掲載されていなかった	19	21.8
4	その他	8	9.2
	無回答	4	4.6
回答者数		87	

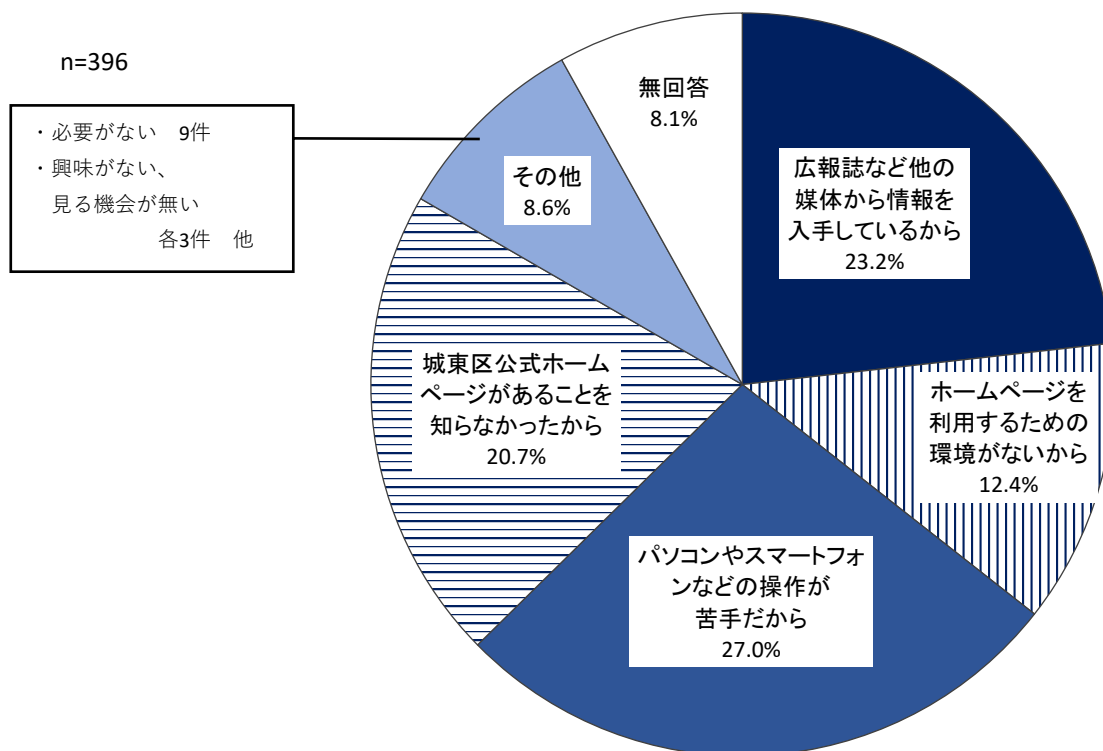


●全体の傾向

必要な情報の取得について「できたが時間がかかった」、「できなかった」との回答者において、その理由として最も多く回答されたのは「トップページのどのカテゴリーに入っているのか分からなかった」(39.1%)でした。次いで「ワード(カスタム)検索したが、必要な情報にたどり着けなかった」(25.3%)、「必要な情報が掲載されていなかった」(21.8%)の順に多く回答されました。

【問6で(城東区公式ホームページをご覧になったことが)「2. ない」と回答された方にお聞きします。】  
問9 利用されない理由は何ですか。(○は1つだけ)

項目		回答数	%
1	広報誌など他の媒体から情報を入手しているから	92	23.2
2	ホームページを利用するための環境がないから	49	12.4
3	パソコンやスマートフォンなどの操作が苦手だから	107	27.0
4	城東区公式ホームページがあることを知らなかったから	82	20.7
5	その他	34	8.6
	無回答	32	8.1
回答者数		396	



●全体の傾向

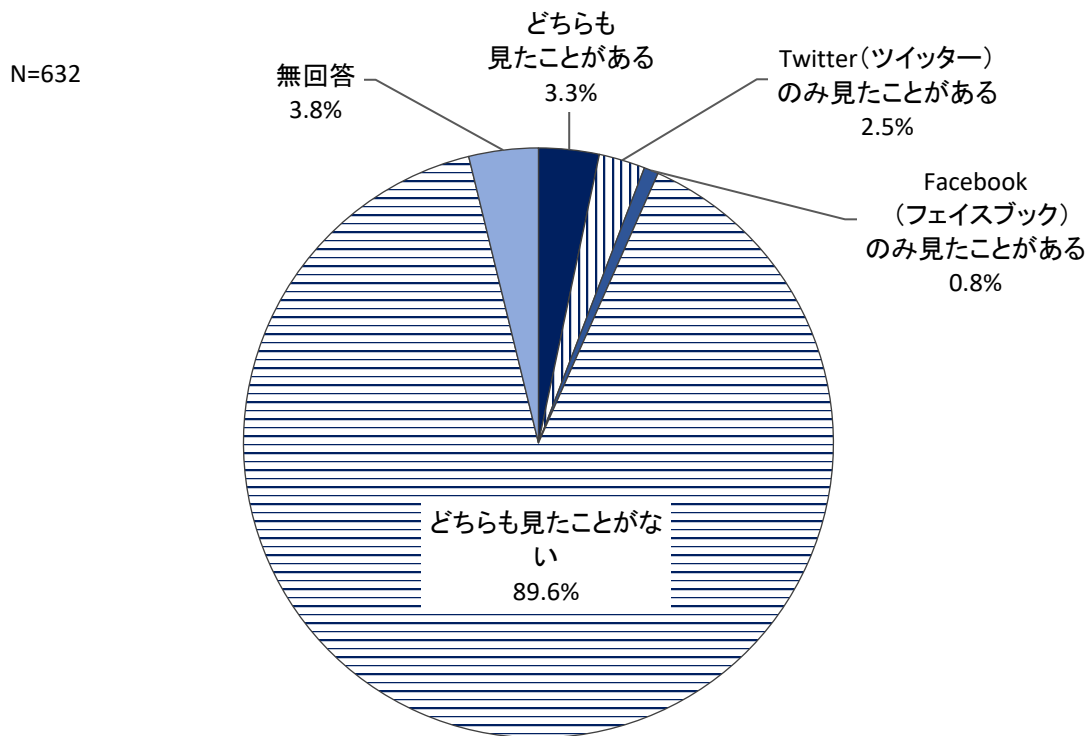
城東区公式ホームページを見たことが「ない」との回答者において、その理由として「パソコンやスマートフォンなどの操作が苦手だから」(27.0%)、「広報誌など他の媒体から情報を入手しているから」(23.2%)、「城東区公式ホームページがあることを知らなかったから」(20.7%)の順に多く回答されました。

●属性別傾向

年代別では29歳以下で「城東区公式ホームページがあることを知らなかったから」の割合が高く、60歳以上で「パソコンやスマートフォンなどの操作が苦手だから」の割合が高い傾向です。

**問10 あなたは、城東区公式Twitter(ツイッター)・Facebook(フェイスブック)をご覧になったことがありますか。(○は1つだけ)**

項目		回答数	%
1	どちらも見たことがある	21	3.3
2	Twitter(ツイッター)のみ見たことがある	16	2.5
3	Facebook(フェイスブック)のみ見たことがある	5	0.8
4	どちらも見たことがない	566	89.6
	無回答	24	3.8
		回答者数	632

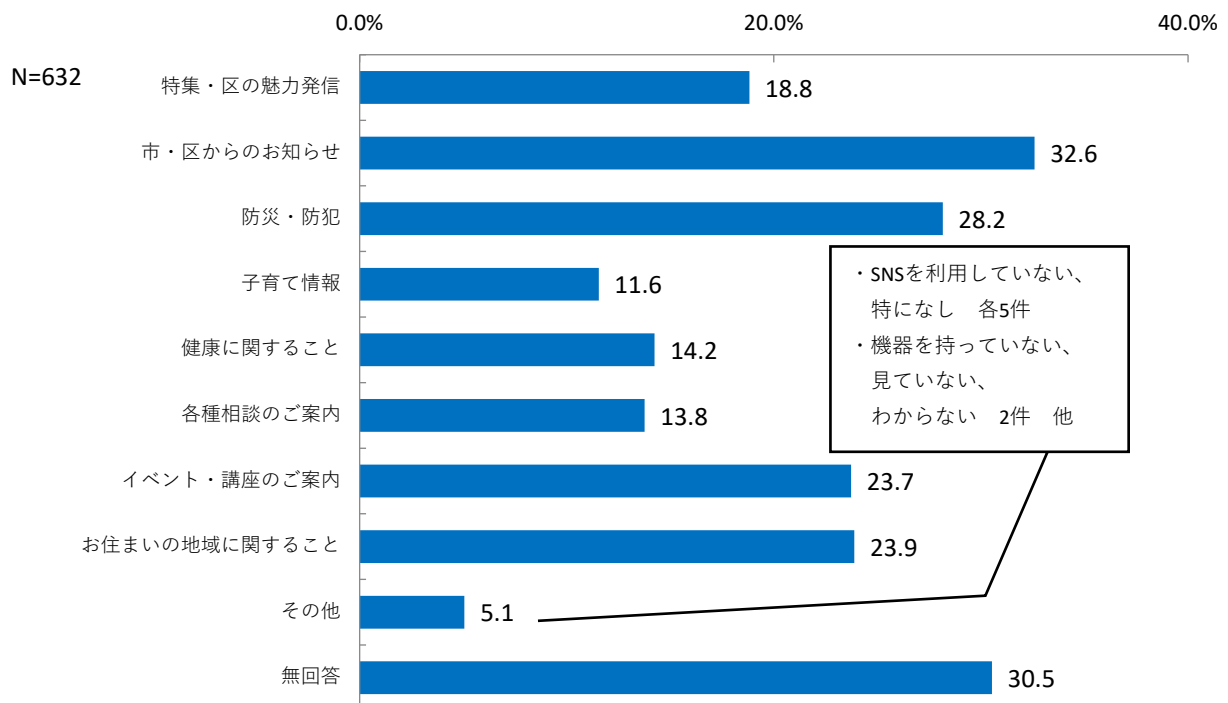


●全体の傾向

城東区公式Twitter(ツイッター)・Facebook(フェイスブック)については、「どちらも見たことがない」との回答が89.6%と9割近くを占めました。「どちらも見たことがある」は3.3%、「Twitter(ツイッター)のみ見たことがある」は2.5%、最も回答数が少ない「Facebook(フェイスブック)のみ見たことがある」は0.8%でした。

**問11 城東区公式Twitter(ツイッター)・Facebook(フェイスブック)で、どのようなことを発信してほしいですか。(〇はいくつでも)**

項目		回答数	%
1	特集・区の魅力発信	119	18.8
2	市・区からのお知らせ	206	32.6
3	防災・防犯	178	28.2
4	子育て情報	73	11.6
5	健康に関すること	90	14.2
6	各種相談のご案内	87	13.8
7	イベント・講座のご案内	150	23.7
8	お住まいの地域に関すること	151	23.9
9	その他	32	5.1
	無回答	193	30.5
回答者数		632	



●全体の傾向

城東区公式Twitter(ツイッター)・Facebook(フェイスブック)で発信してほしいことについては、「市・区からのお知らせ」(32.6%)、「防災・防犯」(28.2%)、「お住まいの地域に関すること」(23.9%)、「イベント・講座のご案内」(23.7%)の順に多く回答されました。

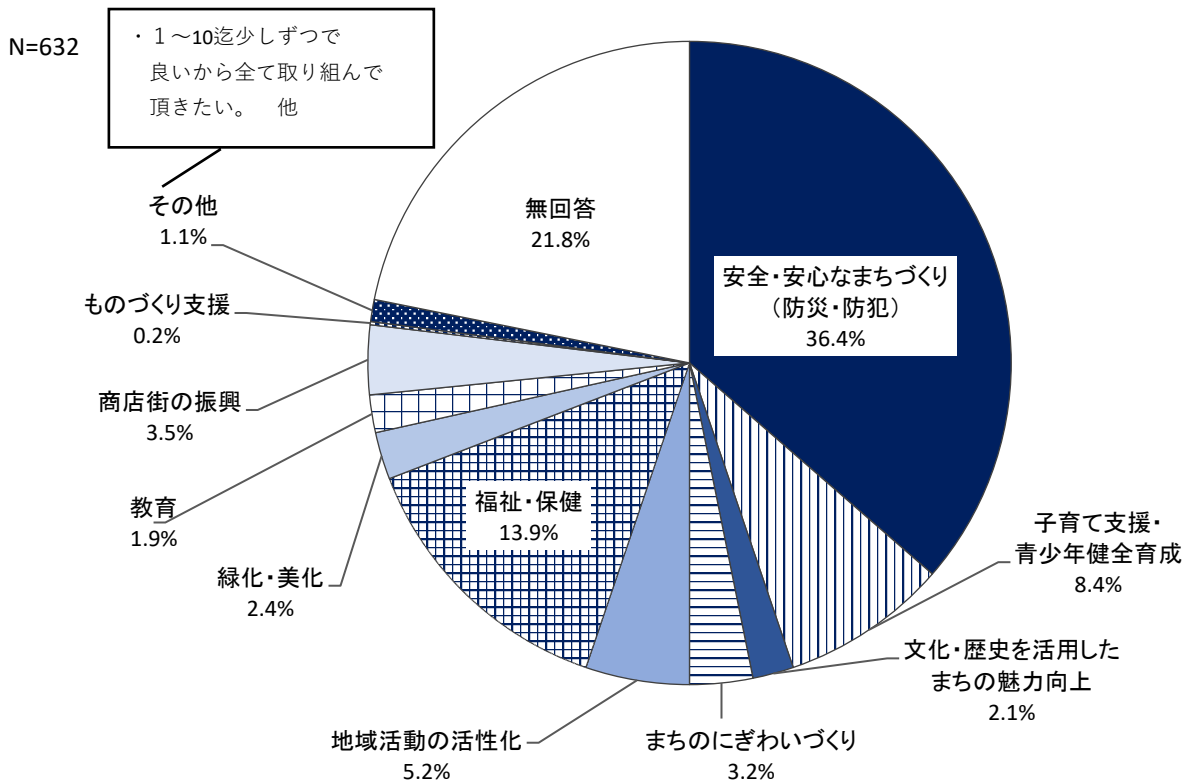
●属性別傾向

年齢別での30歳～59歳や子育てしている層で、発信を希望する項目が多い傾向がみられました。また、居住年数別での5年未満の層でも希望する項目が多い傾向がみられました。



**問12 あなたは、城東区役所が重点的に取り組むべきことは何だと考えていますか。  
(○は1つだけ)**

項目	回答数	%
1 安全・安心なまちづくり (防災・防犯)	230	36.4
2 子育て支援・青少年健全育成	53	8.4
3 文化・歴史を活用したまちの魅力向上	13	2.1
4 まちのにぎわいづくり	20	3.2
5 地域活動の活性化	33	5.2
6 福祉・保健	88	13.9
7 緑化・美化	15	2.4
8 教育	12	1.9
9 商店街の振興	22	3.5
10 ものづくり支援	1	0.2
11 その他	7	1.1
無回答	138	21.8
回答者数		632



●全体の傾向

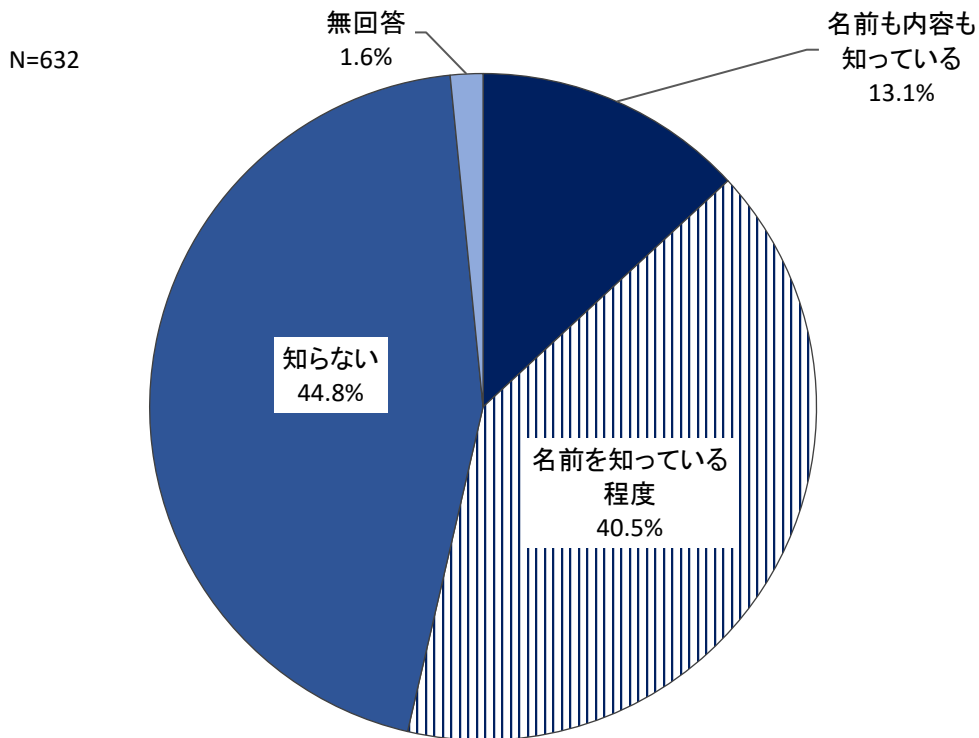
城東区役所が重点的に取り組むべきことについて、最も多く回答されたのは「安全・安心なまちづくり(防災・防犯)」(36.4%)でした。次いで「福祉・保健」(13.9%)が多く、他は1割を下回っています。

●属性別傾向

年齢別での49歳以下や子育てしている層や家族構成別の親と子ども(二世帯世帯)で「子育て支援・青少年健全育成」の割合が、年齢別の50歳以上や子育てしていない層で「福祉・保健」の割合が、それぞれ高い傾向がみられます。

問13 あなたは、「いきいき百歳体操」をご存じですか。(○は1つだけ)

項目		回答数	%
1	名前も内容も知っている	83	13.1
2	名前を知っている程度	256	40.5
3	知らない	283	44.8
	無回答	10	1.6
		回答者数	632



●全体の傾向

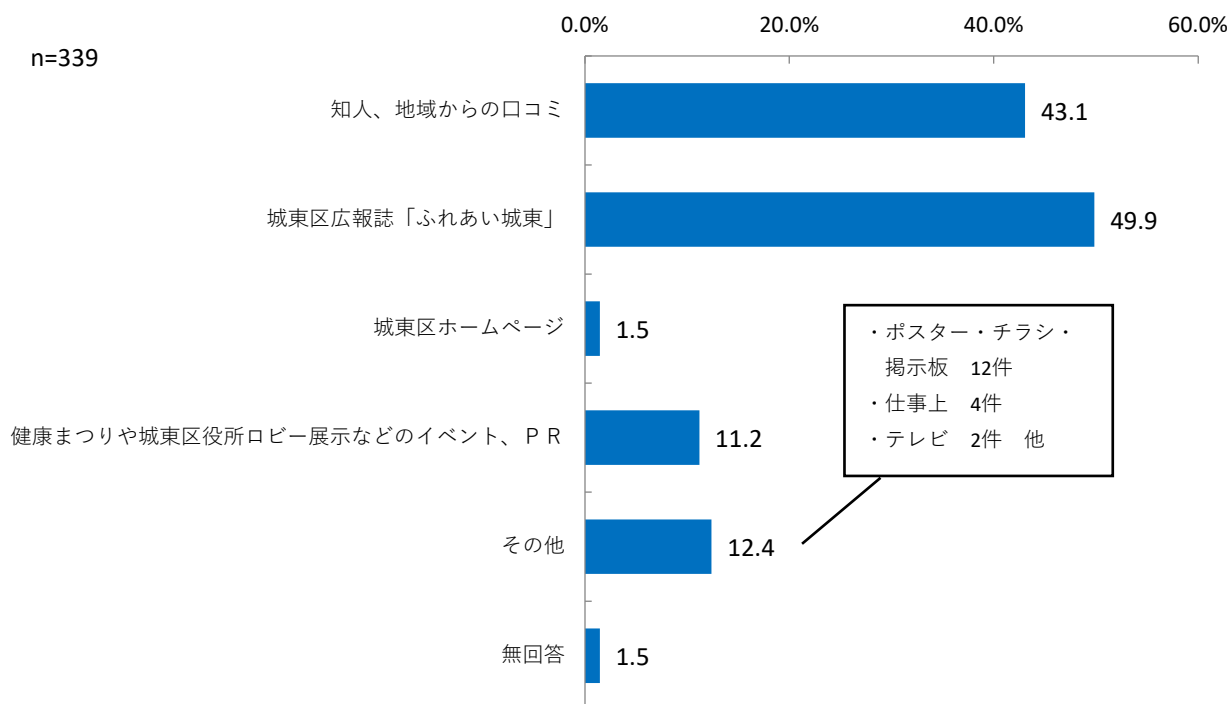
「いきいき百歳体操」について、「知らない」との回答が44.8%、「名前を知っている程度」は40.5%、「名前も内容も知っている」は13.1%でした。

●属性別傾向

49歳以下、居住年数別の30年未満で「知らない」の割合が高い傾向がみられます。

【問13で「1. 名前も内容も知っている」もしくは「2. 名前を知っている程度」と回答された方にお聞きします。】  
 問14 いきいき百歳体操を何で知りましたか。(〇はいくつでも)

項目		回答数	%
1	知人、地域からの口コミ	146	43.1
2	城東区広報誌「ふれあい城東」	169	49.9
3	城東区ホームページ	5	1.5
4	健康まつりや城東区役所ロビー展示などのイベント、PR	38	11.2
5	その他	42	12.4
	無回答	5	1.5
回答者数		339	



●全体の傾向

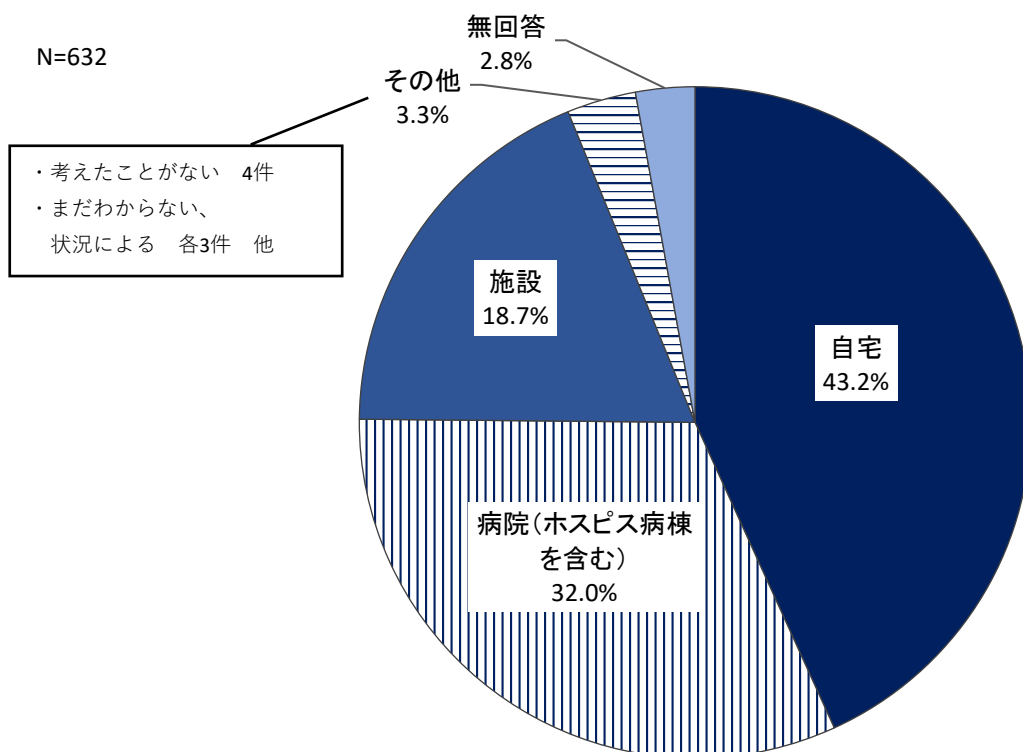
「いきいき百歳体操」について「名前も内容も知っている」「名前を知っている程度」との回答者のうち、「城東区広報誌「ふれあい城東」」から知ったとの回答が49.9%と最も多く、次いで「知人、地域からの口コミ」が43.1%でした。

●属性別傾向

年齢別の60歳以上や家族構成別のひとり暮らしや夫婦のみで「城東区広報誌「ふれあい城東」」の割合が、それぞれ高い傾向がみられます。

問15 あなたは、自身が高齢により医療や介護が必要となり、回復の見込みがない状態となった場合、人生の終末期をどこで過ごしたいと思いますか。(〇は1つだけ)

項目		回答数	%
1	自宅	273	43.2
2	病院（ホスピス病棟を含む）	202	32.0
3	施設	118	18.7
4	その他	21	3.3
	無回答	18	2.8
回答者数		632	



●全体の傾向

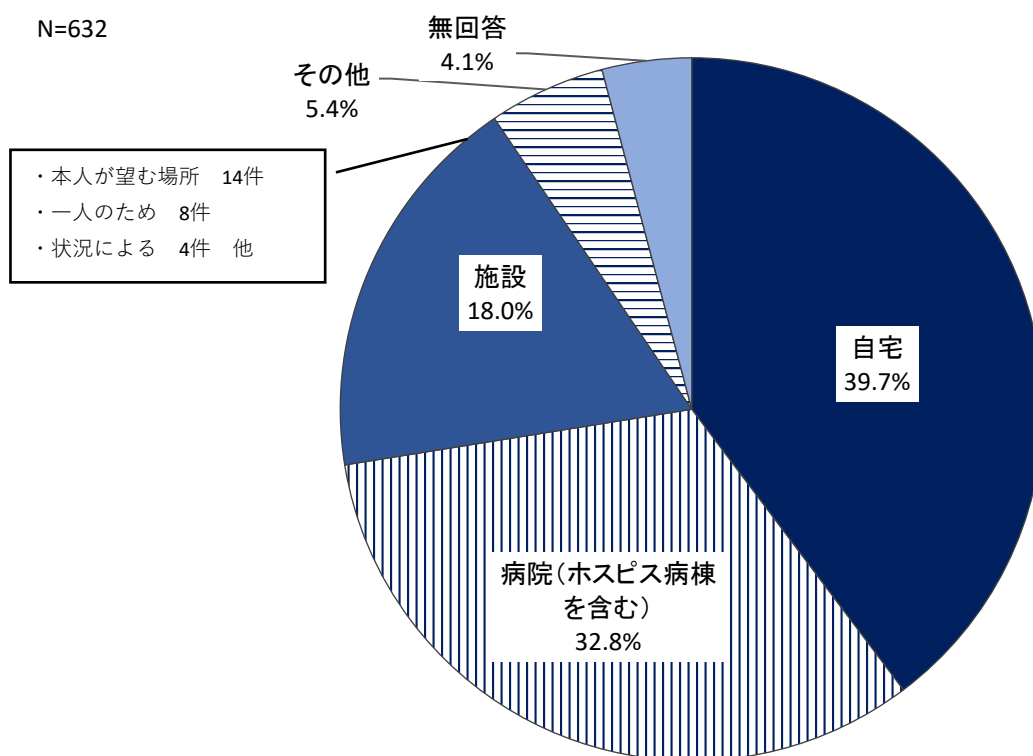
自身が回復の見込みがない状態となった場合、人生の終末期を「自宅」で過ごしたいとの回答が43.2%と最も多く、次いで「病院(ホスピス病棟を含む)」(32.0%)、「施設」(18.7%)の順に多く回答されています。

●属性別傾向

30歳～39歳で「自宅」、70～79歳で「病院(ホスピス病棟を含む)」が高い傾向がみられます。家族構成別では、夫婦のみや親と子ども(二世帯世帯)や親と子どもと孫(三世帯世帯)では「自宅」の割合が高い傾向がみられます。

問16 あなたの家族が、高齢により医療や介護が必要となり、回復の見込みがない状態となった場合、人生の終末期をどこで過ごしてほしいと思いますか。(〇は1つだけ)

項目		回答数	%
1	自宅	251	39.7
2	病院（ホスピス病棟を含む）	207	32.8
3	施設	114	18.0
4	その他	34	5.4
	無回答	26	4.1
回答者数		632	



●全体の傾向

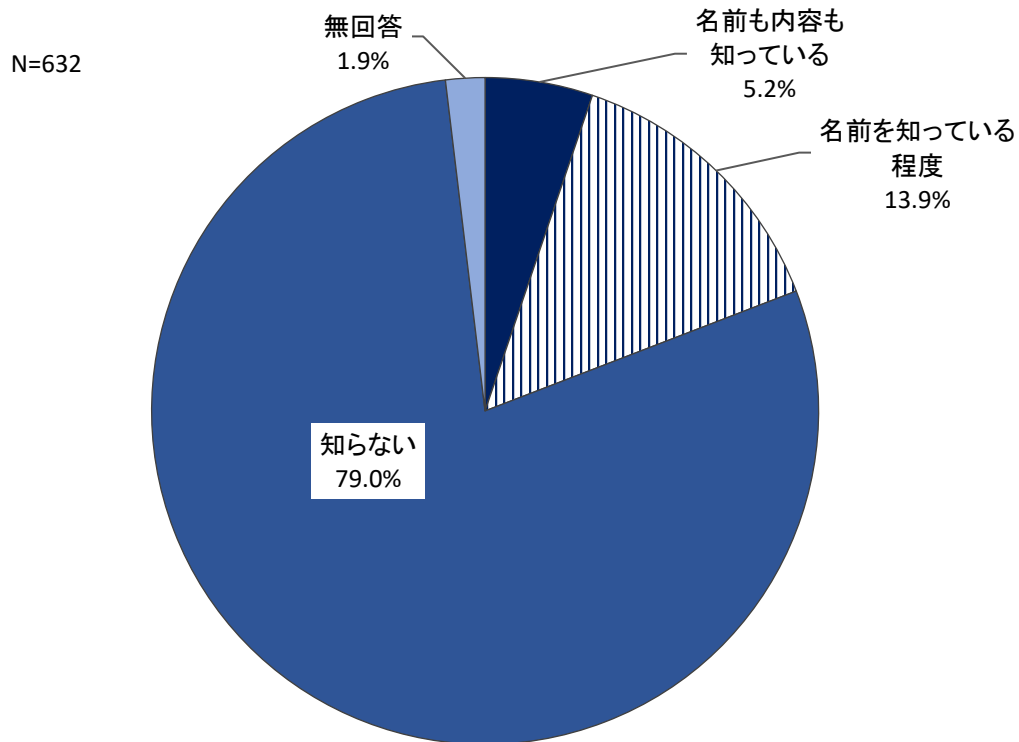
家族が回復の見込みがない状態となった場合、人生の終末期を「自宅」で過ごしてほしいとの回答が39.7%と最も多く、次いで「病院(ホスピス病棟を含む)」(32.8%)、「施設」(18.0%)の順に多く回答されています。

●属性別傾向

30歳～39歳で「自宅」、70～79歳で「病院(ホスピス病棟を含む)」が高い傾向がみられます。家族構成別では、夫婦のみや親と子ども(二世帯世帯)や親と子どもと孫(三世帯世帯)では「自宅」の割合が高い傾向がみられます。

問17 あなたは、「人生会議(ACP:アドバンス・ケア・プランニング)」(※)という言葉を知っていますか。  
(○は1つだけ)

項目		回答数	%
1	名前も内容も知っている	33	5.2
2	名前を知っている程度	88	13.9
3	知らない	499	79.0
	無回答	12	1.9
回答者数		632	

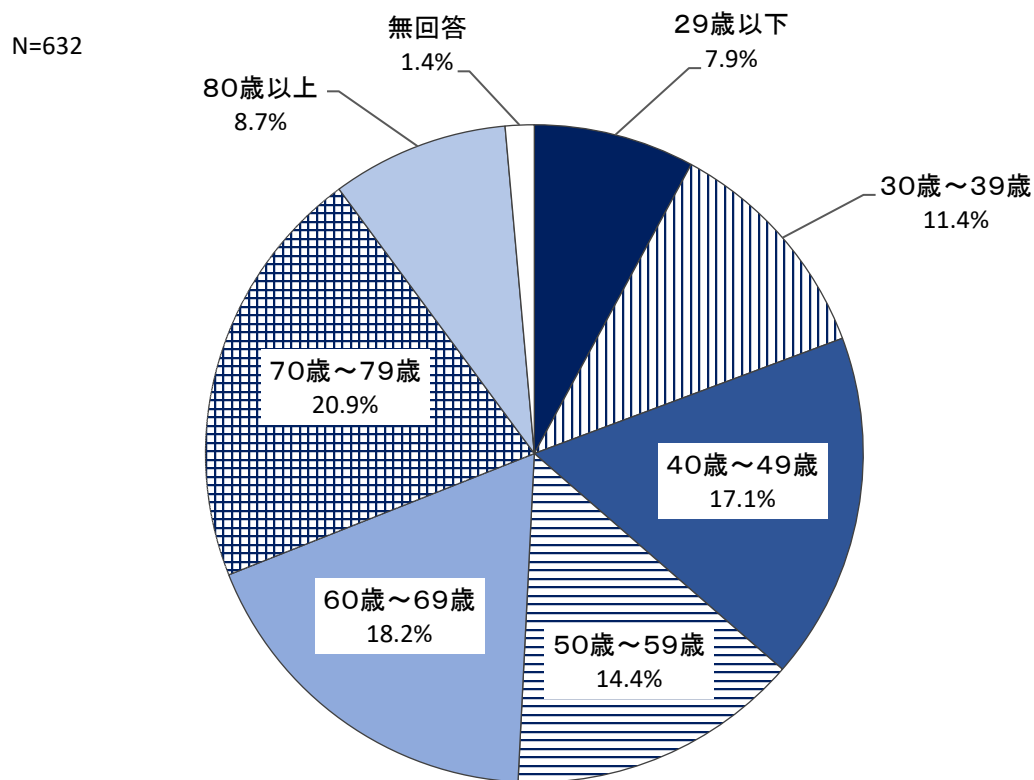


●全体の傾向

人生会議(ACP:アドバンス・ケア・プランニング)について、「知らない」が79.0%と8割近くに達し、次いで「名前を知っている程度」(13.9%)で、「名前も内容も知っている」のは5.2%でした。

問18 あなたの年齢をお答えください。(〇は1つだけ)

項目		回答数	%
1	29歳以下	50	7.9
2	30歳～39歳	72	11.4
3	40歳～49歳	108	17.1
4	50歳～59歳	91	14.4
5	60歳～69歳	115	18.2
6	70歳～79歳	132	20.9
7	80歳以上	55	8.7
	無回答	9	1.4
回答者数		632	



●全体の傾向

回答者の年齢構成は、「70歳～79歳」(20.9%)が最も多く、「60歳～69歳」(18.2%)、「40歳～49歳」(17.1%)、「50歳～59歳」(14.4%)、「30歳～39歳」(11.4%)、「80歳以上」(8.7%)と続き、29歳以下は1割未満でした。

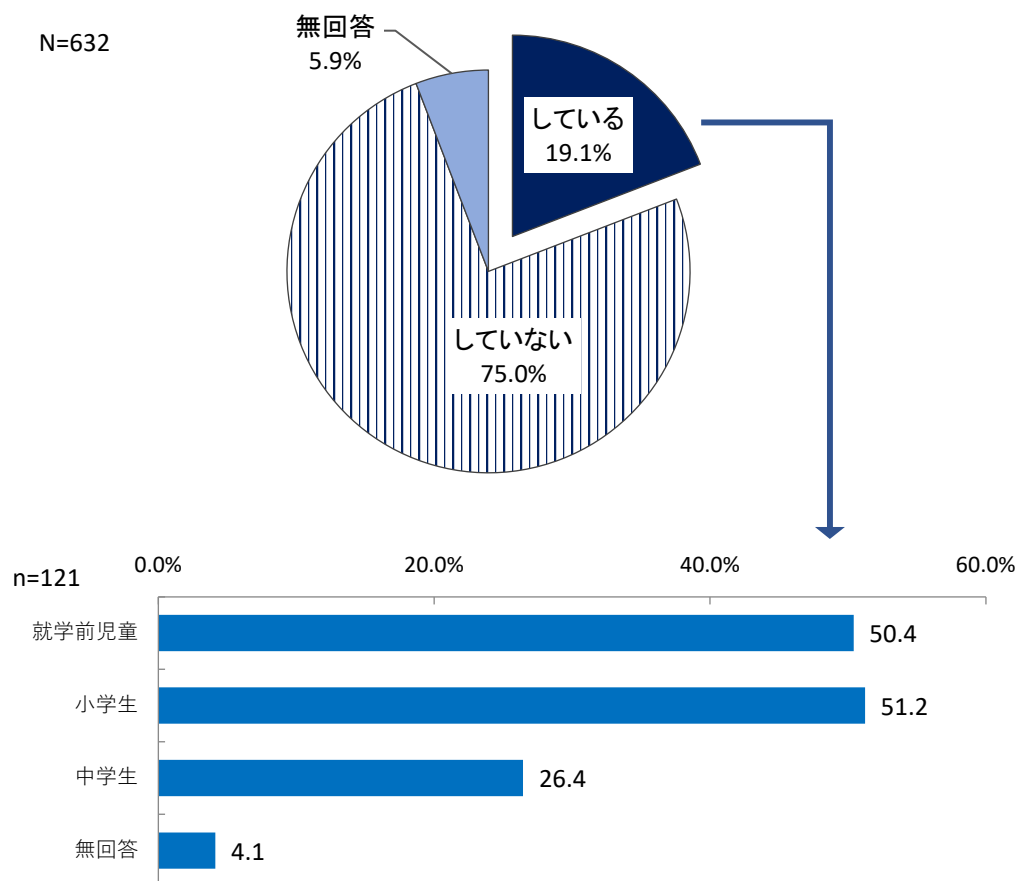
●属性別傾向

子育てしている層で「30歳～39歳」「40歳～49歳」が高い傾向がみられます。

問19 あなたは現在、中学生以下のお子さまの子育てをしていますか。(○は1つだけ)  
 「1. している」と回答された方は、()内のあてはまるものにも○をお願いします。(○はいくつでも)

項目		回答数	%
1	している	121	19.1
2	していない	474	75.0
	無回答	37	5.9
回答者数		632	

1	就学前児童	61	50.4
2	小学生	62	51.2
3	中学生	32	26.4
	無回答	5	4.1
回答者数		121	



●全体の傾向

子育てを「していない」との回答が75.0%、「している」が19.1%でした。子育てを「している」との回答者においては、「小学生」が51.2%と最も多く、「就学前児童」(50.4%)、「中学生」(26.4%)と続いています。

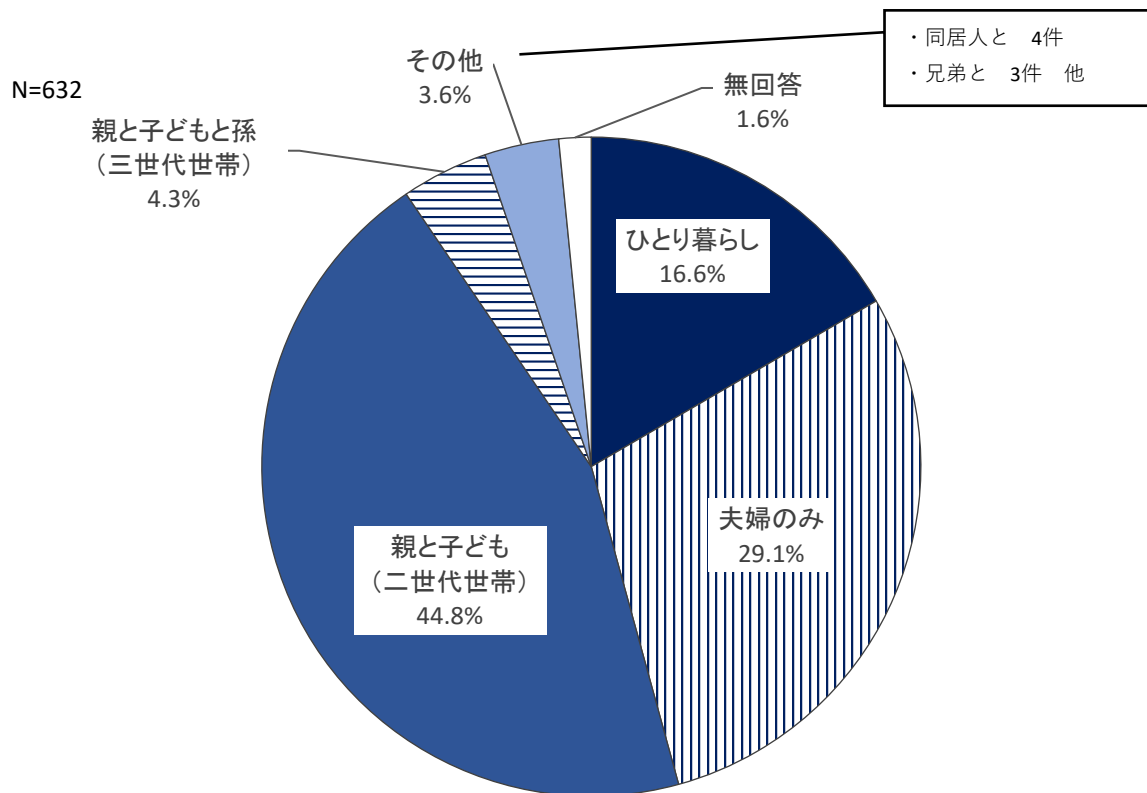
●属性別傾向

居住年数別で20年未満の層で「している」、20年以上の層で「していない」の割合が高い傾向がみられます。



問20 あなたの家族構成についてお伺いします。(〇は1つだけ)

項目		回答数	%
1	ひとり暮らし	105	16.6
2	夫婦のみ	184	29.1
3	親と子ども (二世世代世帯)	283	44.8
4	親と子どもと孫 (三世世代世帯)	27	4.3
5	その他	23	3.6
	無回答	10	1.6
回答者数		632	



●全体の傾向

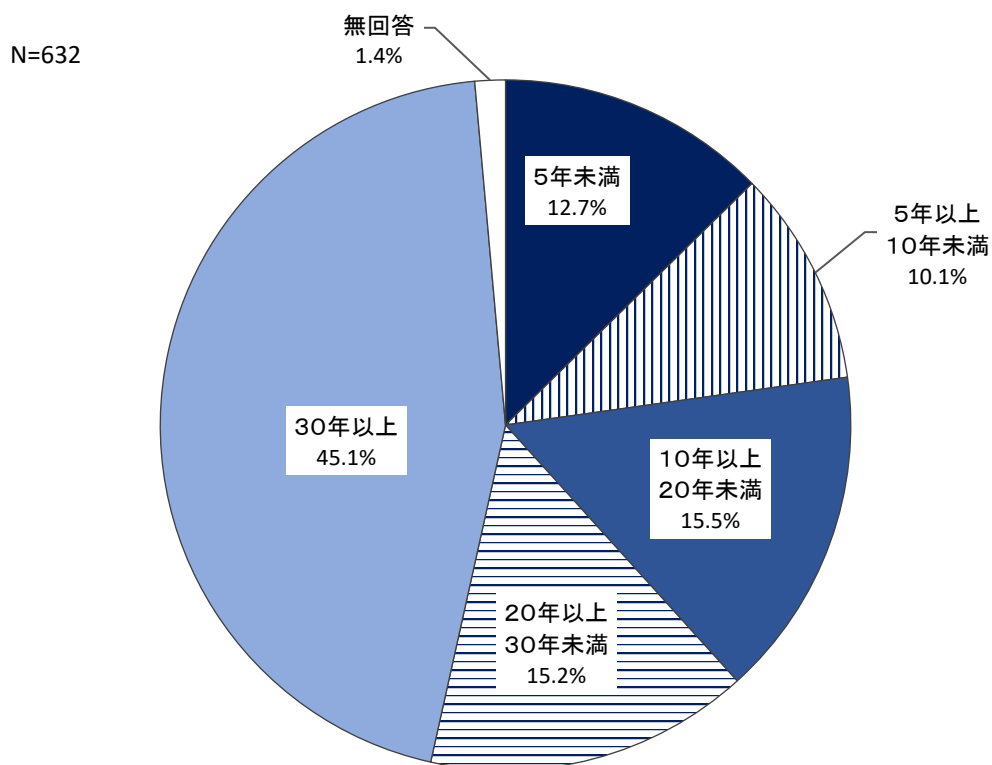
回答者の家族構成は、「親と子ども(二世世代世帯)」が44.8%と最も多く、次いで「夫婦のみ」(29.1%)、「ひとり暮らし」(16.6%)の順に多く回答されています。

●属性別傾向

居住種別では、持家(一戸建て・長屋建)や持家(分譲マンション)で「親と子ども(二世世代世帯)」、民間・公営賃貸住宅で「ひとり暮らし」の割合が高い傾向がみられます。

問21 城東区にお住まいになられてどれくらいになりますか。(○は1つだけ)

項目		回答数	%
1	5年未満	80	12.7
2	5年以上10年未満	64	10.1
3	10年以上20年未満	98	15.5
4	20年以上30年未満	96	15.2
5	30年以上	285	45.1
	無回答	9	1.4
回答者数		632	



●全体の傾向

現住所での居住年数は、「30年以上」が45.1%と最も多く、次いで「10年以上20年未満」(15.5%)、「20年以上30年未満」(15.2%)、「5年未満」(12.7%)の順に多く回答されています。

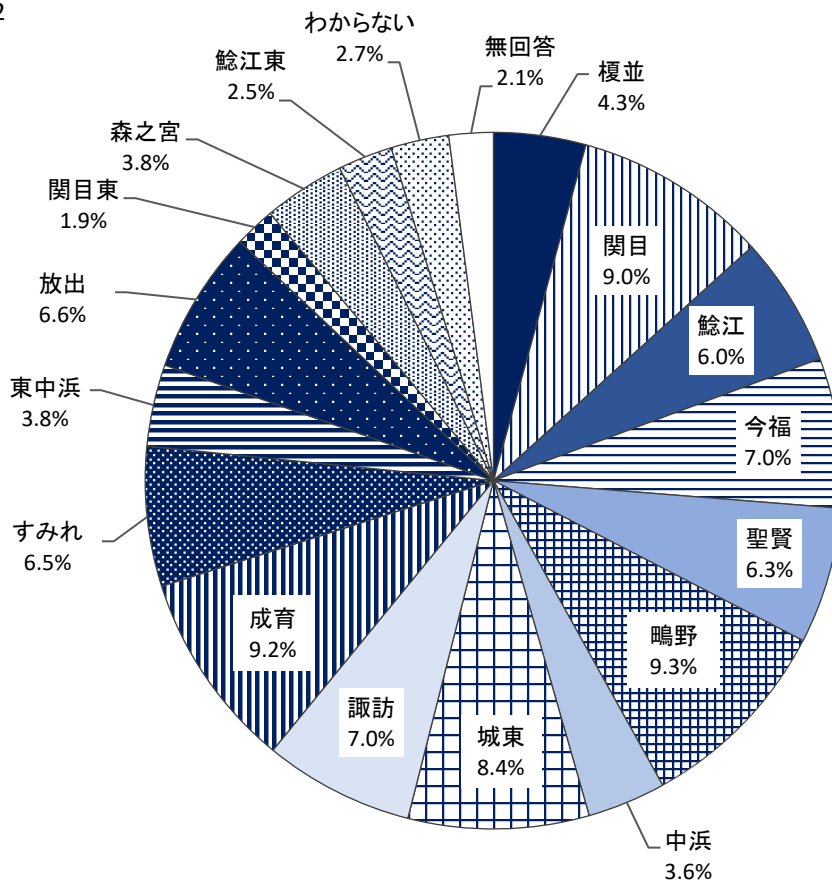
●属性別傾向

60歳以上で「30年以上」が高い傾向がみられます。

問22 お住まいの地域(小学校区)はどちらですか。(〇は1つだけ)

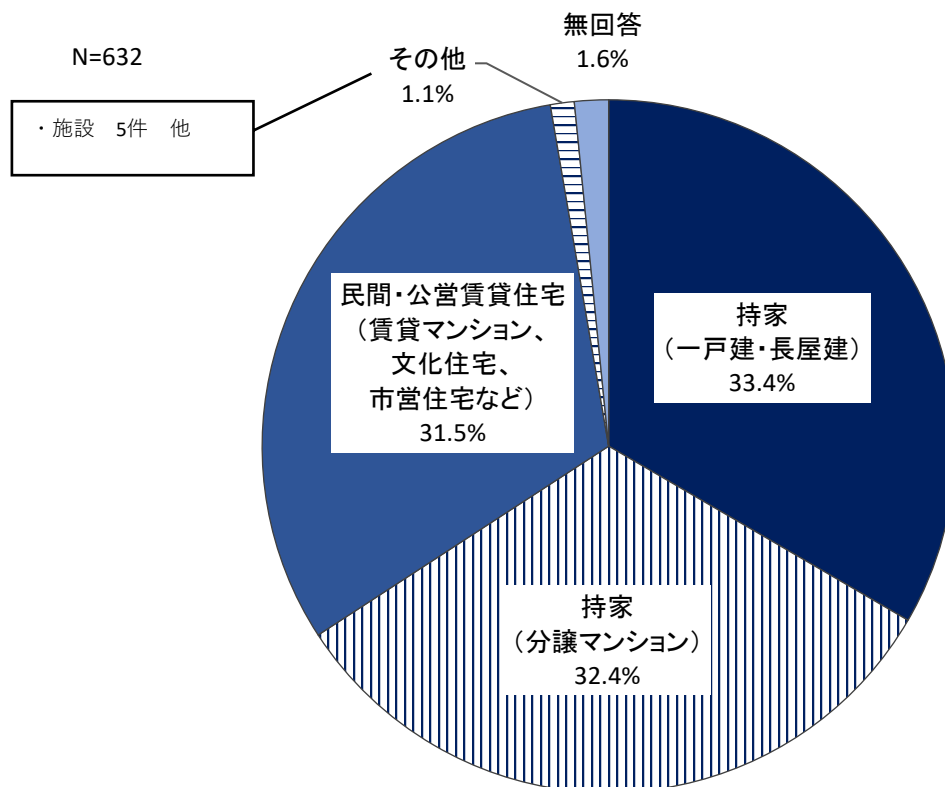
項目	回答数	%
1 榎並	27	4.3
2 関目	57	9.0
3 鯉江	38	6.0
4 今福	44	7.0
5 聖賢	40	6.3
6 鳴野	59	9.3
7 中浜	23	3.6
8 城東	53	8.4
9 諏訪	44	7.0
10 成育	58	9.2
11 すみれ	41	6.5
12 東中浜	24	3.8
13 放出	42	6.6
14 関目東	12	1.9
15 森之宮	24	3.8
16 鯉江東	16	2.5
17 わからない	17	2.7
無回答	13	2.1
	回答者数	632

N=632



問23 現在どのような住宅に住んでおられますか。(〇は1つだけ)

項目	回答数	%
1 持家（一戸建・長屋建）	211	33.4
2 持家（分譲マンション）	205	32.4
3 民間・公営賃貸住宅（賃貸マンション、文化住宅、市営住宅など）	199	31.5
4 その他	7	1.1
無回答	10	1.6
回答者数		632



●全体の傾向

住居の種別は、「持家（一戸建・長屋建）」（33.4%）、「持家（分譲マンション）」（32.4%）、「民間・公営賃貸住宅（賃貸マンション、文化住宅、市営住宅など）」（31.5%）の順に多く回答されています。

●属性別傾向

居住年数別の10年未満で「民間・公営賃貸住宅（賃貸マンション、文化住宅、市営住宅など）」、10年以上20年未満で「持家（分譲マンション）」、20年以上で「持家（一戸建・長屋建）」の割合が高い傾向がみられます。

### Ⅲ 資料編

#### 1. クロス集計

表1: 問1 あなたは、城東区役所からの情報を主に何から入手していますか。(〇はいくつでも)

上段：回答数 下段：%

		回答者数	城東区広報誌「ふれあい城」	城東区ホームページ	Twitter(ツイッタ)	城東区公式Facebook(フェイスブック)	城東区公式生活ガイドブック「くらしの便利帳」	チラシ、パンフレット	町会の回覧、掲示板	友人、知人、隣人など口コミ	要としていないが入手方法がわからない	城東区役所からの情報を必ずとしていない	その他	無回答
全体		632	477 75.5	119 18.8	5 0.8	3 0.5	84 13.3	87 13.8	227 35.9	73 11.6	18 2.8	33 5.2	13 2.1	11 1.7
年齢別	29歳以下	50	13 26.0	17 34.0	0 0.0	0 0.0	1 2.0	4 8.0	4 8.0	5 10.0	3 6.0	11 22.0	3 6.0	1 2.0
	30歳～39歳	72	45 62.5	25 34.7	1 1.4	1 1.4	2 2.8	7 9.7	11 15.3	6 8.3	1 1.4	8 11.1	3 4.2	1 1.4
	40歳～49歳	108	89 82.4	37 34.3	0 0.0	0 0.0	6 5.6	9 8.3	26 24.1	15 13.9	2 1.9	4 3.7	1 0.9	1 0.9
	50歳～59歳	91	73 80.2	19 20.9	3 3.3	2 2.2	8 8.8	11 12.1	35 38.5	8 8.8	2 2.2	5 5.5	1 1.1	1 1.1
	60歳～69歳	115	97 84.3	12 10.4	1 0.9	0 0.0	24 20.9	19 16.5	48 41.7	12 10.4	2 1.7	1 0.9	0 0.0	2 1.7
	70歳～79歳	132	112 84.8	6 4.5	0 0.0	0 0.0	29 22.0	27 20.5	66 50.0	21 15.9	7 5.3	3 2.3	3 2.3	3 2.3
	80歳以上	55	44 80.0	2 3.6	0 0.0	0 0.0	14 25.5	8 14.5	33 60.0	4 7.3	0 0.0	1 1.8	1 1.8	0 0.0
子育て別	している	121	94 77.7	46 38.0	1 0.8	1 0.8	3 2.5	13 10.7	28 23.1	19 15.7	2 1.7	3 2.5	2 1.7	0 0.0
	していない	474	358 75.5	72 15.2	4 0.8	2 0.4	73 15.4	67 14.1	183 38.6	47 9.9	12 2.5	30 6.3	10 2.1	7 1.5
子どもの学年別	就学前児童	61	46 75.4	28 45.9	1 1.6	0 0.0	0 0.0	5 8.2	10 16.4	10 16.4	1 1.6	0 0.0	1 1.6	0 0.0
	小学生	62	48 77.4	23 37.1	0 0.0	0 0.0	3 4.8	8 12.9	19 30.6	10 16.1	1 1.6	1 1.6	1 1.6	0 0.0
	中学生	32	25 78.1	8 25.0	0 0.0	1 3.1	0 0.0	4 12.5	10 31.3	5 15.6	0 0.0	2 6.3	0 0.0	0 0.0
家族構成別	ひとり暮らし	105	80 76.2	10 9.5	0 0.0	1 1.0	21 20.0	14 13.3	32 30.5	12 11.4	3 2.9	4 3.8	2 1.9	1 1.0
	夫婦のみ	184	149 81.0	29 15.8	0 0.0	1 0.5	28 15.2	31 16.8	89 48.4	23 12.5	2 1.1	8 4.3	2 1.1	3 1.6
	親と子ども(二世帯世帯)	283	215 76.0	68 24.0	5 1.8	1 0.4	30 10.6	34 12.0	86 30.4	33 11.7	7 2.5	16 5.7	4 1.4	3 1.1
	親と子どもと孫(三世帯世帯)	27	19 70.4	5 18.5	0 0.0	0 0.0	2 7.4	4 14.8	8 29.6	1 3.7	3 11.1	1 3.7	2 7.4	1 3.7
	その他	23	10 43.5	6 26.1	0 0.0	0 0.0	3 13.0	2 8.7	8 34.8	2 8.7	2 8.7	4 17.4	2 8.7	0 0.0

		回答者数	城東区広報誌「ふれあい城	城東区ホームページ	Twitter(ツイ	城東区公式Facebook(フェイ	生活ガイドブック「くらしの便利帳」	チラシ、パンフレット	町会の回覧、掲示板	友人、知人、隣人など口コミ	わからない	城東区役所からの情報が必要としている	城東区役所からの情報が必要としている	その他	無回答
			東	東	東	東	東	東	東	東	東	東	東	東	東
居住年数別	5年未満	80	54 67.5	22 27.5	1 1.3	0 0.0	7 8.8	14 17.5	13 16.3	6 7.5	2 2.5	8 10.0	1 1.3	1 1.3	
	5年以上 10年未満	64	48 75.0	18 28.1	0 0.0	0 0.0	3 4.7	8 12.5	13 20.3	13 20.3	1 1.6	3 4.7	3 4.7	1 1.6	
	10年以上 20年未満	98	74 75.5	24 24.5	1 1.0	0 0.0	6 6.1	11 11.2	22 22.4	10 10.2	1 1.0	2 2.0	2 2.0	3 3.1	
	20年以上 30年未満	96	65 67.7	19 19.8	0 0.0	1 1.0	11 11.5	10 10.4	31 32.3	5 5.2	3 3.1	8 8.3	2 2.1	1 1.0	
	30年以上	285	233 81.8	36 12.6	3 1.1	2 0.7	57 20.0	42 14.7	143 50.2	37 13.0	10 3.5	12 4.2	4 1.4	3 1.1	
	居住地域別	榎並	27	17 63.0	5 18.5	0 0.0	0 0.0	4 14.8	4 14.8	10 37.0	5 18.5	1 3.7	3 11.1	1 3.7	1 3.7
関目		57	39 68.4	11 19.3	0 0.0	1 1.8	9 15.8	9 15.8	23 40.4	8 14.0	3 5.3	6 10.5	0 0.0	0 0.0	
鯉江		38	30 78.9	7 18.4	1 2.6	0 0.0	0 0.0	6 15.8	9 23.7	5 13.2	0 0.0	4 10.5	2 5.3	1 2.6	
今福		44	35 79.5	9 20.5	1 2.3	0 0.0	10 22.7	5 11.4	18 40.9	5 11.4	0 0.0	2 4.5	2 4.5	0 0.0	
聖賢		40	29 72.5	8 20.0	1 2.5	0 0.0	8 20.0	6 15.0	15 37.5	4 10.0	3 7.5	2 5.0	1 2.5	1 2.5	
鳴野		59	47 79.7	12 20.3	0 0.0	0 0.0	7 11.9	8 13.6	23 39.0	6 10.2	1 1.7	3 5.1	2 3.4	0 0.0	
中浜		23	20 87.0	4 17.4	0 0.0	0 0.0	5 21.7	5 21.7	13 56.5	0 0.0	2 8.7	1 4.3	0 0.0	0 0.0	
城東		53	35 66.0	10 18.9	0 0.0	1 1.9	8 15.1	7 13.2	18 34.0	7 13.2	3 5.7	3 5.7	0 0.0	3 5.7	
諏訪		44	35 79.5	11 25.0	0 0.0	0 0.0	4 9.1	2 4.5	18 40.9	4 9.1	1 2.3	1 2.3	0 0.0	0 0.0	
成育		58	49 84.5	11 19.0	1 1.7	0 0.0	5 8.6	7 12.1	13 22.4	6 10.3	0 0.0	2 3.4	1 1.7	0 0.0	
すみれ		41	32 78.0	5 12.2	0 0.0	0 0.0	4 9.8	3 7.3	17 41.5	5 12.2	0 0.0	2 4.9	1 2.4	1 2.4	
東中浜		24	17 70.8	4 16.7	0 0.0	0 0.0	2 8.3	2 8.3	13 54.2	2 8.3	0 0.0	1 4.2	1 4.2	0 0.0	
放出		42	31 73.8	9 21.4	1 2.4	0 0.0	9 21.4	5 11.9	12 28.6	5 11.9	0 0.0	2 4.8	0 0.0	2 4.8	
関目東		12	10 83.3	3 25.0	0 0.0	0 0.0	3 25.0	3 25.0	3 25.0	2 16.7	1 8.3	0 0.0	0 0.0	0 0.0	
森之宮		24	20 83.3	4 16.7	0 0.0	0 0.0	2 8.3	5 20.8	6 25.0	2 8.3	0 0.0	0 0.0	0 0.0	0 0.0	
鯉江東		16	12 75.0	1 6.3	0 0.0	1 6.3	3 18.8	5 31.3	8 50.0	2 12.5	0 0.0	1 6.3	1 6.3	0 0.0	
わからない		17	12 70.6	5 29.4	0 0.0	0 0.0	1 5.9	3 17.6	2 11.8	3 17.6	2 11.8	0 0.0	0 0.0	0 0.0	
居住宅種別		持家(一戸建て・長屋建)	211	169 80.1	37 17.5	3 1.4	0 0.0	31 14.7	25 11.8	107 50.7	22 10.4	6 2.8	11 5.2	4 1.9	2 0.9
	持家(分譲マンション)	205	159 77.6	38 18.5	1 0.5	2 1.0	28 13.7	33 16.1	67 32.7	26 12.7	4 2.0	9 4.4	2 1.0	2 1.0	
	民間・公営賃貸住宅	199	143 71.9	44 22.1	1 0.5	1 0.5	24 12.1	26 13.1	48 24.1	22 11.1	6 3.0	11 5.5	4 2.0	5 2.5	
	その他	7	2 28.6	0 0.0	0 0.0	0 0.0	1 14.3	1 14.3	1 14.3	1 14.3	0 0.0	2 28.6	2 28.6	0 0.0	

表2: 問2 あなたは、次のうち内容を充実してほしいものはどれですか。(〇はいくつでも)

上段: 回答数 下段: %

		回答者数	城東区広報誌「ふれあい城」	城東区ホームページ	城東区Twitter(ツイッター)	城東区公式Facebook(フェイスブック)	城東区公式の生活ガイドブック「くらしの便利帳」	チラシ、パンフレット	町会の回覧、掲示板	その他	無回答
全体		632	364 57.6	162 25.6	22 3.5	13 2.1	125 19.8	70 11.1	120 19.0	20 3.2	48 7.6
年齢別	29歳以下	50	8 16.0	23 46.0	5 10.0	2 4.0	2 4.0	6 12.0	1 2.0	7 14.0	6 12.0
	30歳～39歳	72	32 44.4	31 43.1	4 5.6	3 4.2	8 11.1	9 12.5	4 5.6	1 1.4	7 9.7
	40歳～49歳	108	72 66.7	43 39.8	6 5.6	3 2.8	17 15.7	8 7.4	16 14.8	1 0.9	8 7.4
	50歳～59歳	91	45 49.5	31 34.1	4 4.4	5 5.5	19 20.9	10 11.0	15 16.5	3 3.3	5 5.5
	60歳～69歳	115	75 65.2	18 15.7	1 0.9	0 0.0	30 26.1	11 9.6	23 20.0	3 2.6	4 3.5
	70歳～79歳	132	91 68.9	13 9.8	1 0.8	0 0.0	34 25.8	16 12.1	40 30.3	4 3.0	11 8.3
	80歳以上	55	37 67.3	2 3.6	1 1.8	0 0.0	15 27.3	8 14.5	18 32.7	1 1.8	5 9.1
子育て別	している	121	69 57.0	54 44.6	5 4.1	5 4.1	20 16.5	11 9.1	11 9.1	3 2.5	11 9.1
	していない	474	274 57.8	105 22.2	17 3.6	7 1.5	95 20.0	53 11.2	98 20.7	17 3.6	32 6.8
子どもの学年別	就学前児童	61	33 54.1	29 47.5	2 3.3	2 3.3	6 9.8	5 8.2	4 6.6	2 3.3	2 3.3
	小学生	62	35 56.5	28 45.2	2 3.2	0 0.0	12 19.4	7 11.3	8 12.9	1 1.6	7 11.3
	中学生	32	17 53.1	12 37.5	2 6.3	3 9.4	6 18.8	4 12.5	3 9.4	0 0.0	6 18.8
家族構成別	ひとり暮らし	105	63 60.0	15 14.3	3 2.9	2 1.9	21 20.0	13 12.4	20 19.0	5 4.8	6 5.7
	夫婦のみ	184	113 61.4	38 20.7	1 0.5	0 0.0	44 23.9	25 13.6	49 26.6	3 1.6	11 6.0
	親と子ども(二世帯世帯)	283	163 57.6	96 33.9	16 5.7	10 3.5	51 18.0	24 8.5	39 13.8	7 2.5	22 7.8
	親と子どもと孫(三世帯世帯)	27	13 48.1	9 33.3	1 3.7	1 3.7	6 22.2	3 11.1	1 3.7	2 7.4	3 11.1
	その他	23	9 39.1	3 13.0	1 4.3	0 0.0	3 13.0	3 13.0	8 34.8	2 8.7	3 13.0





表3: 問3 あなたは、城東区広報誌「ふれあい城東」をどの程度読んでいますか。(○は1つだけ)

上段：回答数 下段：%

		回答者数	毎月読んでいる	時々読む	あまり読まない	読んだことがない	無回答
全体		632	328 51.9	174 27.5	65 10.3	57 9.0	8 1.3
年齢別	29歳以下	50	5 10.0	11 22.0	10 20.0	23 46.0	1 2.0
	30歳～39歳	72	28 38.9	27 37.5	8 11.1	8 11.1	1 1.4
	40歳～49歳	108	58 53.7	29 26.9	15 13.9	6 5.6	0 0.0
	50歳～59歳	91	42 46.2	30 33.0	11 12.1	7 7.7	1 1.1
	60歳～69歳	115	66 57.4	36 31.3	9 7.8	4 3.5	0 0.0
	70歳～79歳	132	89 67.4	29 22.0	6 4.5	6 4.5	2 1.5
	80歳以上	55	36 65.5	11 20.0	4 7.3	3 5.5	1 1.8
子育て別	している	121	71 58.7	35 28.9	8 6.6	7 5.8	0 0.0
	していない	474	238 50.2	129 27.2	54 11.4	48 10.1	5 1.1
子どもの学年別	就学前児童	61	38 62.3	17 27.9	4 6.6	2 3.3	0 0.0
	小学生	62	33 53.2	22 35.5	6 9.7	1 1.6	0 0.0
	中学生	32	19 59.4	8 25.0	1 3.1	4 12.5	0 0.0
家族構成別	ひとり暮らし	105	62 59.0	23 21.9	12 11.4	8 7.6	0 0.0
	夫婦のみ	184	100 54.3	56 30.4	15 8.2	9 4.9	4 2.2
	親と子ども(二世世代世帯)	283	143 50.5	82 29.0	27 9.5	30 10.6	1 0.4
	親と子どもと孫(三世世代世帯)	27	12 44.4	8 29.6	3 11.1	3 11.1	1 3.7
	その他	23	8 34.8	2 8.7	6 26.1	7 30.4	0 0.0

		回答者数	毎月読んでいる	時々読む	あまり読まない	読んだことがない	無回答
居住年数別	5年未満	80	37 46.3	21 26.3	9 11.3	12 15.0	1 1.3
	5年以上 10年未満	64	35 54.7	17 26.6	5 7.8	7 10.9	0 0.0
	10年以上 20年未満	98	50 51.0	26 26.5	13 13.3	9 9.2	0 0.0
	20年以上 30年未満	96	39 40.6	29 30.2	13 13.5	14 14.6	1 1.0
	30年以上	285	164 57.5	80 28.1	22 7.7	15 5.3	4 1.4
	居住地域別	榎並	27	13 48.1	3 11.1	5 18.5	5 18.5
関目		57	24 42.1	21 36.8	4 7.0	8 14.0	0 0.0
鯉江		38	25 65.8	7 18.4	3 7.9	2 5.3	1 2.6
今福		44	22 50.0	11 25.0	6 13.6	4 9.1	1 2.3
聖賢		40	22 55.0	8 20.0	6 15.0	3 7.5	1 2.5
鳴野		59	33 55.9	15 25.4	6 10.2	5 8.5	0 0.0
中浜		23	13 56.5	7 30.4	1 4.3	1 4.3	1 4.3
城東		53	26 49.1	13 24.5	4 7.5	9 17.0	1 1.9
諏訪		44	21 47.7	15 34.1	5 11.4	3 6.8	0 0.0
成育		58	32 55.2	19 32.8	4 6.9	3 5.2	0 0.0
すみれ		41	21 51.2	13 31.7	5 12.2	2 4.9	0 0.0
東中浜		24	10 41.7	11 45.8	1 4.2	2 8.3	0 0.0
放出		42	24 57.1	9 21.4	5 11.9	4 9.5	0 0.0
関目東		12	8 66.7	2 16.7	1 8.3	1 8.3	0 0.0
森之宮		24	12 50.0	8 33.3	4 16.7	0 0.0	0 0.0
鯉江東		16	10 62.5	3 18.8	0 0.0	3 18.8	0 0.0
わからない		17	6 35.3	7 41.2	2 11.8	2 11.8	0 0.0
居住宅種別		持家(一戸建て・長屋建)	211	110 52.1	65 30.8	16 7.6	18 8.5
	持家(分譲マンション)	205	114 55.6	57 27.8	15 7.3	18 8.8	1 0.5
	民間・公営賃貸住宅	199	98 49.2	50 25.1	30 15.1	18 9.0	3 1.5
	その他	7	2 28.6	0 0.0	2 28.6	3 42.9	0 0.0

表4: 問4 城東区広報誌「ふれあい城東」を読んでいない理由は何ですか。(〇はいくつでも)

【問3で「3. あまり読まない」もしくは「4. 読んだことがない」と回答された方にお聞きます。】

上段：回答数 下段：%

		回答者数	文字が小さいから	文字が多すぎるから	掲載内容に興味がないから	城東区ホームページ以外から情報、	その他	無回答
全体		122	7 5.7	9 7.4	70 57.4	17 13.9	20 16.4	7 5.7
年齢別	29歳以下	33	0 0.0	3 9.1	26 78.8	4 12.1	3 9.1	1 3.0
	30歳～39歳	16	0 0.0	0 0.0	10 62.5	3 18.8	3 18.8	0 0.0
	40歳～49歳	21	0 0.0	0 0.0	13 61.9	3 14.3	3 14.3	2 9.5
	50歳～59歳	18	1 5.6	3 16.7	9 50.0	4 22.2	3 16.7	0 0.0
	60歳～69歳	13	0 0.0	0 0.0	7 53.8	3 23.1	3 23.1	1 7.7
	70歳～79歳	12	2 16.7	2 16.7	2 16.7	0 0.0	4 33.3	2 16.7
	80歳以上	7	3 42.9	0 0.0	2 28.6	0 0.0	1 14.3	1 14.3
子育て別	している	15	0 0.0	1 6.7	8 53.3	2 13.3	4 26.7	0 0.0
	していない	102	5 4.9	7 6.9	61 59.8	15 14.7	14 13.7	7 6.9
子どもの学年別	就学前児童	6	0 0.0	0 0.0	2 33.3	2 33.3	2 33.3	0 0.0
	小学生	7	0 0.0	0 0.0	5 71.4	1 14.3	1 14.3	0 0.0
	中学生	5	0 0.0	0 0.0	4 80.0	0 0.0	1 20.0	0 0.0
家族構成別	ひとり暮らし	20	3 15.0	1 5.0	7 35.0	3 15.0	6 30.0	0 0.0
	夫婦のみ	24	1 4.2	3 12.5	17 70.8	2 8.3	4 16.7	1 4.2
	親と子ども(二世世代世帯)	57	2 3.5	3 5.3	35 61.4	10 17.5	5 8.8	4 7.0
	親と子どもと孫(三世世代世帯)	6	0 0.0	0 0.0	5 83.3	0 0.0	1 16.7	0 0.0
	その他	13	0 0.0	1 7.7	5 38.5	2 15.4	4 30.8	2 15.4

		回答者数	文字が小さいから	文字が多すぎるから	掲載内容に興味がないから	広城東区ホームページなどを入手しているから	その他	無回答
居住年数別	5年未満	21	0 0.0	3 14.3	15 71.4	3 14.3	3 14.3	0 0.0
	5年以上 10年未満	12	0 0.0	1 8.3	6 50.0	2 16.7	1 8.3	2 16.7
	10年以上 20年未満	22	2 9.1	2 9.1	13 59.1	3 13.6	4 18.2	1 4.5
	20年以上 30年未満	27	1 3.7	0 0.0	17 63.0	5 18.5	3 11.1	1 3.7
	30年以上	37	3 8.1	2 5.4	18 48.6	3 8.1	9 24.3	3 8.1
居住地域別	榎並	10	1 10.0	0 0.0	6 60.0	1 10.0	1 10.0	1 10.0
	関目	12	0 0.0	1 8.3	7 58.3	0 0.0	4 33.3	0 0.0
	鯉江	5	0 0.0	0 0.0	5 100.0	0 0.0	0 0.0	0 0.0
	今福	10	1 10.0	1 10.0	6 60.0	2 20.0	2 20.0	0 0.0
	聖賢	9	0 0.0	0 0.0	7 77.8	2 22.2	2 22.2	0 0.0
	鳴野	11	0 0.0	0 0.0	7 63.6	2 18.2	1 9.1	1 9.1
	中浜	2	0 0.0	0 0.0	2 100.0	0 0.0	0 0.0	0 0.0
	城東	13	2 15.4	1 7.7	7 53.8	0 0.0	0 0.0	4 30.8
	諏訪	8	1 12.5	0 0.0	2 25.0	2 25.0	3 37.5	0 0.0
	成育	7	0 0.0	1 14.3	4 57.1	2 28.6	0 0.0	0 0.0
	すみれ	7	0 0.0	1 14.3	4 57.1	0 0.0	2 28.6	1 14.3
	東中浜	3	0 0.0	0 0.0	3 100.0	0 0.0	0 0.0	0 0.0
	放出	9	0 0.0	0 0.0	5 55.6	2 22.2	3 33.3	0 0.0
	関目東	2	0 0.0	1 50.0	1 50.0	0 0.0	0 0.0	0 0.0
	森之宮	4	0 0.0	1 25.0	1 25.0	2 50.0	0 0.0	0 0.0
	鯉江東	3	1 33.3	0 0.0	0 0.0	0 0.0	2 66.7	0 0.0
	わからない	4	0 0.0	1 25.0	2 50.0	1 25.0	0 0.0	0 0.0
居住宅種別	持家(一戸建て・長屋建)	34	0 0.0	2 5.9	19 55.9	5 14.7	4 11.8	4 11.8
	持家(分譲マンション)	33	3 9.1	2 6.1	22 66.7	2 6.1	6 18.2	0 0.0
	民間・公営賃貸住宅	48	3 6.3	3 6.3	26 54.2	10 20.8	7 14.6	3 6.3
	その他	5	0 0.0	1 20.0	2 40.0	0 0.0	3 60.0	0 0.0

表5: 問5 城東区広報誌「ふれあい城東」で、充実してほしい記事はどれですか。(○は3つまで)

上段：回答数 下段：%

		回答者数	特集・区の魅力発信	市・区からのお知らせ	防災・防犯	子育て情報	健康に関する記事	各種相談のご案内	イベント・講座のご案内	とお住まいの地域に関する記事	その他	無回答
全体		632	144 22.8	322 50.9	220 34.8	97 15.3	151 23.9	126 19.9	197 31.2	173 27.4	21 3.3	19 3.0
年齢別	29歳以下	50	11 22.0	20 40.0	14 28.0	13 26.0	4 8.0	9 18.0	9 18.0	9 18.0	2 4.0	2 4.0
	30歳～39歳	72	16 22.2	29 40.3	18 25.0	40 55.6	9 12.5	13 18.1	22 30.6	19 26.4	1 1.4	0 0.0
	40歳～49歳	108	27 25.0	52 48.1	42 38.9	31 28.7	24 22.2	16 14.8	35 32.4	28 25.9	3 2.8	1 0.9
	50歳～59歳	91	24 26.4	56 61.5	29 31.9	2 2.2	16 17.6	21 23.1	29 31.9	28 30.8	4 4.4	4 4.4
	60歳～69歳	115	30 26.1	57 49.6	50 43.5	6 5.2	33 28.7	26 22.6	49 42.6	34 29.6	5 4.3	1 0.9
	70歳～79歳	132	29 22.0	77 58.3	45 34.1	4 3.0	40 30.3	25 18.9	40 30.3	36 27.3	6 4.5	7 5.3
	80歳以上	55	7 12.7	29 52.7	20 36.4	0 0.0	22 40.0	14 25.5	13 23.6	19 34.5	0 0.0	1 1.8
子育て別	している	121	18 14.9	57 47.1	30 24.8	72 59.5	20 16.5	15 12.4	34 28.1	34 28.1	1 0.8	3 2.5
	していない	474	124 26.2	247 52.1	178 37.6	25 5.3	118 24.9	107 22.6	158 33.3	130 27.4	19 4.0	10 2.1
子どもの学年別	就学前児童	61	8 13.1	25 41.0	13 21.3	51 83.6	7 11.5	8 13.1	14 23.0	18 29.5	0 0.0	0 0.0
	小学生	62	13 21.0	32 51.6	17 27.4	34 54.8	6 9.7	8 12.9	19 30.6	18 29.0	1 1.6	1 1.6
	中学生	32	6 18.8	17 53.1	6 18.8	8 25.0	7 21.9	3 9.4	9 28.1	11 34.4	1 3.1	2 6.3
家族構成別	ひとり暮らし	105	29 27.6	46 43.8	39 37.1	3 2.9	29 27.6	23 21.9	36 34.3	35 33.3	8 7.6	3 2.9
	夫婦のみ	184	41 22.3	107 58.2	69 37.5	10 5.4	50 27.2	34 18.5	58 31.5	50 27.2	5 2.7	3 1.6
	親と子ども(二世帯世帯)	283	62 21.9	149 52.7	92 32.5	77 27.2	59 20.8	54 19.1	85 30.0	77 27.2	4 1.4	9 3.2
	親と子どもと孫(三世帯世帯)	27	6 22.2	11 40.7	10 37.0	5 18.5	7 25.9	10 37.0	8 29.6	5 18.5	0 0.0	0 0.0
	その他	23	6 26.1	7 30.4	8 34.8	2 8.7	3 13.0	4 17.4	9 39.1	6 26.1	4 17.4	1 4.3

		回答者数	特集・区の魅力発信	市・区からのお知らせ	防災・防犯	子育て情報	健康に関すること	各種相談のご案内	イベント・講座のご案内	とお住まいの地域に関すること	その他	無回答
居住年数別	5年未満	80	16 20.0	33 41.3	23 28.8	25 31.3	14 17.5	16 20.0	27 33.8	25 31.3	5 6.3	1 1.3
	5年以上 10年未満	64	13 20.3	21 32.8	20 31.3	20 31.3	14 21.9	7 10.9	19 29.7	18 28.1	2 3.1	3 4.7
	10年以上 20年未満	98	24 24.5	56 57.1	38 38.8	21 21.4	22 22.4	15 15.3	29 29.6	27 27.6	3 3.1	0 0.0
	20年以上 30年未満	96	31 32.3	49 51.0	34 35.4	8 8.3	13 13.5	18 18.8	31 32.3	27 28.1	2 2.1	3 3.1
	30年以上	285	59 20.7	161 56.5	103 36.1	23 8.1	85 29.8	69 24.2	90 31.6	76 26.7	9 3.2	9 3.2
居住地域別	榎並	27	7 25.9	10 37.0	6 22.2	6 22.2	5 18.5	8 29.6	7 25.9	10 37.0	2 7.4	0 0.0
	関目	57	8 14.0	30 52.6	15 26.3	12 21.1	12 21.1	10 17.5	20 35.1	22 38.6	3 5.3	1 1.8
	鯉江	38	7 18.4	20 52.6	10 26.3	10 26.3	10 26.3	6 15.8	18 47.4	13 34.2	1 2.6	1 2.6
	今福	44	9 20.5	25 56.8	14 31.8	2 4.5	13 29.5	11 25.0	11 25.0	11 25.0	1 2.3	1 2.3
	聖賢	40	9 22.5	17 42.5	14 35.0	4 10.0	9 22.5	7 17.5	11 27.5	12 30.0	2 5.0	1 2.5
	鳴野	59	12 20.3	33 55.9	23 39.0	8 13.6	17 28.8	11 18.6	17 28.8	17 28.8	0 0.0	1 1.7
	中浜	23	6 26.1	11 47.8	11 47.8	4 17.4	5 21.7	5 21.7	6 26.1	5 21.7	1 4.3	1 4.3
	城東	53	11 20.8	27 50.9	17 32.1	11 20.8	12 22.6	11 20.8	18 34.0	15 28.3	1 1.9	2 3.8
	諏訪	44	11 25.0	19 43.2	16 36.4	6 13.6	13 29.5	9 20.5	15 34.1	9 20.5	3 6.8	3 6.8
	成育	58	18 31.0	27 46.6	22 37.9	4 6.9	14 24.1	9 15.5	20 34.5	7 12.1	2 3.4	1 1.7
	すみれ	41	11 26.8	22 53.7	16 39.0	7 17.1	10 24.4	7 17.1	8 19.5	13 31.7	3 7.3	0 0.0
	東中浜	24	6 25.0	14 58.3	12 50.0	5 20.8	8 33.3	4 16.7	5 20.8	4 16.7	0 0.0	1 4.2
	放出	42	9 21.4	27 64.3	20 47.6	6 14.3	7 16.7	7 16.7	16 38.1	11 26.2	0 0.0	1 2.4
	関目東	12	7 58.3	9 75.0	3 25.0	2 16.7	2 16.7	0 0.0	5 41.7	2 16.7	0 0.0	0 0.0
	森之宮	24	5 20.8	9 37.5	5 20.8	6 25.0	3 12.5	8 33.3	9 37.5	10 41.7	0 0.0	1 4.2
	鯉江東	16	4 25.0	10 62.5	4 25.0	2 12.5	2 12.5	6 37.5	7 43.8	4 25.0	1 6.3	0 0.0
	わからない	17	2 11.8	8 47.1	8 47.1	2 11.8	4 23.5	5 29.4	2 11.8	6 35.3	1 5.9	0 0.0
居住宅種別	持家(一戸建て・長屋建)	211	53 25.1	109 51.7	81 38.4	26 12.3	54 25.6	44 20.9	69 32.7	56 26.5	4 1.9	6 2.8
	持家(分譲マンション)	205	47 22.9	114 55.6	67 32.7	29 14.1	41 20.0	48 23.4	73 35.6	60 29.3	8 3.9	3 1.5
	民間・公営賃貸住宅	199	42 21.1	96 48.2	68 34.2	41 20.6	52 26.1	33 16.6	52 26.1	56 28.1	8 4.0	5 2.5
	その他	7	2 28.6	2 28.6	2 28.6	1 14.3	1 14.3	0 0.0	3 42.9	1 14.3	1 14.3	0 0.0

表6: 問6 あなたは、城東区公式ホームページをご覧になったことはありますか。(○は1つだけ)

上段：回答数 下段：%

		回答者数	ある	ない	無回答
全体		632	227 35.9	396 62.7	9 1.4
年齢別	29歳以下	50	26 52.0	24 48.0	0 0.0
	30歳～39歳	72	45 62.5	27 37.5	0 0.0
	40歳～49歳	108	62 57.4	46 42.6	0 0.0
	50歳～59歳	91	39 42.9	51 56.0	1 1.1
	60歳～69歳	115	33 28.7	82 71.3	0 0.0
	70歳～79歳	132	14 10.6	115 87.1	3 2.3
	80歳以上	55	6 10.9	48 87.3	1 1.8
子育て別	している	121	78 64.5	43 35.5	0 0.0
	していない	474	146 30.8	325 68.6	3 0.6
子どもの学年別	就学前児童	61	41 67.2	20 32.8	0 0.0
	小学生	62	37 59.7	25 40.3	0 0.0
	中学生	32	21 65.6	11 34.4	0 0.0
家族構成別	ひとり暮らし	105	22 21.0	81 77.1	2 1.9
	夫婦のみ	184	57 31.0	126 68.5	1 0.5
	親と子ども(二世帯世帯)	283	125 44.2	156 55.1	2 0.7
	親と子どもと孫(三世帯世帯)	27	12 44.4	15 55.6	0 0.0
	その他	23	9 39.1	14 60.9	0 0.0

		回答者数	ある	ない	無回答
居住年数別	5年未満	80	40 50.0	40 50.0	0 0.0
	5年以上 10年未満	64	30 46.9	34 53.1	0 0.0
	10年以上 20年未満	98	47 48.0	49 50.0	2 2.0
	20年以上 30年未満	96	37 38.5	59 61.5	0 0.0
	30年以上	285	72 25.3	210 73.7	3 1.1
居住地域別	榎並	27	8 29.6	19 70.4	0 0.0
	関目	57	23 40.4	34 59.6	0 0.0
	鯉江	38	13 34.2	24 63.2	1 2.6
	今福	44	15 34.1	29 65.9	0 0.0
	聖賢	40	16 40.0	24 60.0	0 0.0
	鳴野	59	21 35.6	38 64.4	0 0.0
	中浜	23	6 26.1	17 73.9	0 0.0
	城東	53	19 35.8	33 62.3	1 1.9
	諏訪	44	20 45.5	24 54.5	0 0.0
	成育	58	24 41.4	32 55.2	2 3.4
	すみれ	41	16 39.0	25 61.0	0 0.0
	東中浜	24	8 33.3	16 66.7	0 0.0
	放出	42	16 38.1	25 59.5	1 2.4
	関目東	12	4 33.3	8 66.7	0 0.0
	森之宮	24	8 33.3	16 66.7	0 0.0
	鯉江東	16	2 12.5	14 87.5	0 0.0
	わからない	17	7 41.2	10 58.8	0 0.0
居住宅種別	持家(一戸建て・長屋建)	211	75 35.5	135 64.0	1 0.5
	持家(分譲マンション)	205	74 36.1	130 63.4	1 0.5
	民間・公営賃貸住宅	199	75 37.7	121 60.8	3 1.5
	その他	7	2 28.6	5 71.4	0 0.0



表7: 問7 城東区公式ホームページから必要な情報が取得できましたか。(○は1つだけ)

【問6で「1. ある」と回答された方にお聞きします。】

上段: 回答数 下段: %

		回答者数	できた	できた が時間 がかかった	でき なかつた	無 回 答
全体		227	140 61.7	64 28.2	23 10.1	0 0.0
年齢別	29歳以下	26	18 69.2	6 23.1	2 7.7	0 0.0
	30歳～39歳	45	27 60.0	15 33.3	3 6.7	0 0.0
	40歳～49歳	62	41 66.1	14 22.6	7 11.3	0 0.0
	50歳～59歳	39	23 59.0	11 28.2	5 12.8	0 0.0
	60歳～69歳	33	22 66.7	7 21.2	4 12.1	0 0.0
	70歳～79歳	14	6 42.9	7 50.0	1 7.1	0 0.0
	80歳以上	6	3 50.0	3 50.0	0 0.0	0 0.0
子育て別	している	78	49 62.8	25 32.1	4 5.1	0 0.0
	していない	146	91 62.3	36 24.7	19 13.0	0 0.0
子どもの学年別	就学前児童	41	25 61.0	14 34.1	2 4.9	0 0.0
	小学生	37	27 73.0	10 27.0	0 0.0	0 0.0
	中学生	21	15 71.4	4 19.0	2 9.5	0 0.0
家族構成別	ひとり暮らし	22	14 63.6	4 18.2	4 18.2	0 0.0
	夫婦のみ	57	37 64.9	16 28.1	4 7.0	0 0.0
	親と子ども(二世 代世帯)	125	74 59.2	37 29.6	14 11.2	0 0.0
	親と子どもと孫 (三世代世帯)	12	9 75.0	3 25.0	0 0.0	0 0.0
	その他	9	5 55.6	3 33.3	1 11.1	0 0.0

		回答者数	できた	できたが時間がかかった	できなかった	無回答
居住年数別	5年未満	40	26 65.0	11 27.5	3 7.5	0 0.0
	5年以上 10年未満	30	20 66.7	9 30.0	1 3.3	0 0.0
	10年以上 20年未満	47	29 61.7	11 23.4	7 14.9	0 0.0
	20年以上 30年未満	37	22 59.5	9 24.3	6 16.2	0 0.0
	30年以上	72	43 59.7	23 31.9	6 8.3	0 0.0
居住地域別	榎並	8	3 37.5	5 62.5	0 0.0	0 0.0
	関目	23	13 56.5	8 34.8	2 8.7	0 0.0
	鯉江	13	7 53.8	6 46.2	0 0.0	0 0.0
	今福	15	10 66.7	3 20.0	2 13.3	0 0.0
	聖賢	16	10 62.5	4 25.0	2 12.5	0 0.0
	鳴野	21	11 52.4	9 42.9	1 4.8	0 0.0
	中浜	6	4 66.7	1 16.7	1 16.7	0 0.0
	城東	19	10 52.6	7 36.8	2 10.5	0 0.0
	諏訪	20	14 70.0	5 25.0	1 5.0	0 0.0
	成育	24	16 66.7	5 20.8	3 12.5	0 0.0
	すみれ	16	13 81.3	2 12.5	1 6.3	0 0.0
	東中浜	8	8 100.0	0 0.0	0 0.0	0 0.0
	放出	16	10 62.5	3 18.8	3 18.8	0 0.0
	関目東	4	2 50.0	1 25.0	1 25.0	0 0.0
	森之宮	8	5 62.5	2 25.0	1 12.5	0 0.0
	鯉江東	2	2 100.0	0 0.0	0 0.0	0 0.0
	わからない	7	2 28.6	2 28.6	3 42.9	0 0.0
居住宅種別	持家(一戸建て・長屋建)	75	44 58.7	22 29.3	9 12.0	0 0.0
	持家(分譲マンション)	74	45 60.8	23 31.1	6 8.1	0 0.0
	民間・公営賃貸住宅	75	50 66.7	18 24.0	7 9.3	0 0.0
	その他	2	1 50.0	0 0.0	1 50.0	0 0.0

表8: 問8 その理由は何ですか。(〇は1つだけ)

【問7で「2. できたが時間がかかった」、「3. できなかった」と回答された方にお聞きます。】

上段：回答数 下段：%

		回答者数	着たワ けが、ド か必要 な情 報に たど り	ら り ト ッ プ に 入 っ た て い る の か 分 か ゴ	な 必 要 な 情 報 が 掲 載 さ れ て い	そ の 他	無 回 答
全体		87	22 25.3	34 39.1	19 21.8	8 9.2	4 4.6
年齢別	29歳以下	8	1 12.5	3 37.5	4 50.0	0 0.0	0 0.0
	30歳～39歳	18	4 22.2	9 50.0	1 5.6	3 16.7	1 5.6
	40歳～49歳	21	6 28.6	6 28.6	5 23.8	3 14.3	1 4.8
	50歳～59歳	16	4 25.0	6 37.5	4 25.0	1 6.3	1 6.3
	60歳～69歳	11	3 27.3	4 36.4	3 27.3	0 0.0	1 9.1
	70歳～79歳	8	2 25.0	4 50.0	1 12.5	1 12.5	0 0.0
	80歳以上	3	2 66.7	1 33.3	0 0.0	0 0.0	0 0.0
子育て別	している	29	8 27.6	13 44.8	3 10.3	3 10.3	2 6.9
	していない	55	14 25.5	18 32.7	16 29.1	5 9.1	2 3.6
子どもの学年別	就学前児童	16	3 18.8	7 43.8	2 12.5	2 12.5	2 12.5
	小学生	10	4 40.0	5 50.0	0 0.0	0 0.0	1 10.0
	中学生	6	2 33.3	3 50.0	1 16.7	0 0.0	0 0.0
家族構成別	ひとり暮らし	8	2 25.0	1 12.5	2 25.0	3 37.5	0 0.0
	夫婦のみ	20	4 20.0	10 50.0	4 20.0	1 5.0	1 5.0
	親と子ども(二世帯世帯)	51	14 27.5	18 35.3	12 23.5	4 7.8	3 5.9
	親と子どもと孫(三世帯世帯)	3	1 33.3	2 66.7	0 0.0	0 0.0	0 0.0
	その他	4	1 25.0	2 50.0	1 25.0	0 0.0	0 0.0

		回答者数	着 け な か つ た	ワ ー ド へ カ ス タ ム 検 索 し た が 、 必 要 な 情 報 に た ど り	ら な か つ た	リ ト ッ プ ペ ー ジ の ど の カ テ ゴ リ に 入 っ て い る の か	ト ッ プ ペ ー ジ の ど の カ テ ゴ リ に 入 っ て い る の か	な か つ た	必 要 な 情 報 が 掲 載 さ れ て い る	そ の 他	無 回 答
居住年数別	5年未満	14	2 14.3	7 50.0	3 21.4	2 14.3	0 0.0				
	5年以上 10年未満	10	4 40.0	2 20.0	1 10.0	1 10.0	2 20.0				
	10年以上 20年未満	18	6 33.3	6 33.3	3 16.7	3 16.7	0 0.0				
	20年以上 30年未満	15	2 13.3	6 40.0	7 46.7	0 0.0	0 0.0				
	30年以上	29	8 27.6	12 41.4	5 17.2	2 6.9	2 6.9				
居住地域別	榎並	5	0 0.0	3 60.0	1 20.0	0 0.0	1 20.0				
	関目	10	3 30.0	5 50.0	2 20.0	0 0.0	0 0.0				
	鯉江	6	2 33.3	4 66.7	0 0.0	0 0.0	0 0.0				
	今福	5	2 40.0	1 20.0	0 0.0	2 40.0	0 0.0				
	聖賢	6	0 0.0	2 33.3	0 0.0	3 50.0	1 16.7				
	鳴野	10	3 30.0	7 70.0	0 0.0	0 0.0	0 0.0				
	中浜	2	1 50.0	1 50.0	0 0.0	0 0.0	0 0.0				
	城東	9	2 22.2	3 33.3	3 33.3	0 0.0	1 11.1				
	諏訪	6	2 33.3	3 50.0	1 16.7	0 0.0	0 0.0				
	成育	8	1 12.5	2 25.0	3 37.5	1 12.5	1 12.5				
	すみれ	3	1 33.3	0 0.0	2 66.7	0 0.0	0 0.0				
	東中浜	0	0 0.0	0 0.0	0 0.0	0 0.0	0 0.0				
	放出	6	3 50.0	1 16.7	2 33.3	0 0.0	0 0.0				
	関目東	2	0 0.0	0 0.0	1 50.0	1 50.0	0 0.0				
	森之宮	3	1 33.3	0 0.0	2 66.7	0 0.0	0 0.0				
	鯉江東	0	0 0.0	0 0.0	0 0.0	0 0.0	0 0.0				
	わからない	5	1 20.0	1 20.0	2 40.0	1 20.0	0 0.0				
居住宅種別	持家(一戸建て・長屋建)	31	7 22.6	12 38.7	8 25.8	1 3.2	3 9.7				
	持家(分譲マンション)	29	7 24.1	13 44.8	4 13.8	4 13.8	1 3.4				
	民間・公営賃貸住宅	25	8 32.0	8 32.0	6 24.0	3 12.0	0 0.0				
	その他	1	0 0.0	0 0.0	1 100.0	0 0.0	0 0.0				

表9: 問9 利用されない理由は何ですか。(○は1つだけ)

【問6で(城東区公式ホームページをご覧になったことが)「2. ない」と回答された方にお聞きます。】

上段: 回答数 下段: %

		回答者数	広報誌など他の媒体から情報入手しているから	ホームページがないから	パソコンの操作が苦手だから	城東区公式ホームページが	その他	無回答
全体		396	92 23.2	49 12.4	107 27.0	82 20.7	34 8.6	32 8.1
年齢別	29歳以下	24	6 25.0	0 0.0	0 0.0	16 66.7	2 8.3	0 0.0
	30歳～39歳	27	10 37.0	0 0.0	1 3.7	9 33.3	6 22.2	1 3.7
	40歳～49歳	46	20 43.5	1 2.2	3 6.5	13 28.3	8 17.4	1 2.2
	50歳～59歳	51	17 33.3	2 3.9	8 15.7	15 29.4	5 9.8	4 7.8
	60歳～69歳	82	23 28.0	11 13.4	26 31.7	12 14.6	5 6.1	5 6.1
	70歳～79歳	115	15 13.0	25 21.7	48 41.7	14 12.2	3 2.6	10 8.7
	80歳以上	48	1 2.1	10 20.8	19 39.6	3 6.3	5 10.4	10 20.8
子育て別	している	43	19 44.2	1 2.3	3 7.0	12 27.9	7 16.3	1 2.3
	していない	325	69 21.2	45 13.8	91 28.0	67 20.6	25 7.7	28 8.6
子どもの学年別	就学前児童	20	8 40.0	0 0.0	1 5.0	8 40.0	3 15.0	0 0.0
	小学生	25	15 60.0	1 4.0	0 0.0	3 12.0	5 20.0	1 4.0
	中学生	11	5 45.5	0 0.0	1 9.1	2 18.2	3 27.3	0 0.0
家族構成別	ひとり暮らし	81	13 16.0	15 18.5	19 23.5	15 18.5	10 12.3	9 11.1
	夫婦のみ	126	19 15.1	20 15.9	46 36.5	22 17.5	6 4.8	13 10.3
	親と子ども(二世世代世帯)	156	56 35.9	10 6.4	31 19.9	39 25.0	15 9.6	5 3.2
	親と子どもと孫(三世世代世帯)	15	4 26.7	0 0.0	5 33.3	2 13.3	2 13.3	2 13.3
	その他	14	0 0.0	4 28.6	4 28.6	4 28.6	1 7.1	1 7.1

		回答者数	広報誌など他の媒体から情報を入力しているから	ホームページがないから	パソコンやスマートフォンなどの操作が苦手だから	あることを知らなかったか	その他	無回答
居住年数別	5年未満	40	9 22.5	2 5.0	6 15.0	18 45.0	4 10.0	1 2.5
	5年以上 10年未満	34	9 26.5	4 11.8	7 20.6	8 23.5	3 8.8	3 8.8
	10年以上 20年未満	49	15 30.6	5 10.2	12 24.5	6 12.2	9 18.4	2 4.1
	20年以上 30年未満	59	21 35.6	3 5.1	11 18.6	15 25.4	4 6.8	5 8.5
	30年以上	210	38 18.1	35 16.7	69 32.9	35 16.7	14 6.7	19 9.0
居住地域別	榎並	19	1 5.3	3 15.8	2 10.5	8 42.1	4 21.1	1 5.3
	関目	34	10 29.4	1 2.9	11 32.4	7 20.6	3 8.8	2 5.9
	鯉江	24	5 20.8	4 16.7	5 20.8	6 25.0	2 8.3	2 8.3
	今福	29	7 24.1	4 13.8	7 24.1	6 20.7	5 17.2	0 0.0
	聖賢	24	5 20.8	4 16.7	6 25.0	5 20.8	2 8.3	2 8.3
	鳴野	38	7 18.4	5 13.2	14 36.8	4 10.5	4 10.5	4 10.5
	中浜	17	5 29.4	3 17.6	5 29.4	2 11.8	0 0.0	2 11.8
	城東	33	8 24.2	4 12.1	10 30.3	8 24.2	0 0.0	3 9.1
	諏訪	24	7 29.2	2 8.3	5 20.8	2 8.3	3 12.5	5 20.8
	成育	32	8 25.0	3 9.4	6 18.8	8 25.0	5 15.6	2 6.3
	すみれ	25	7 28.0	5 20.0	5 20.0	6 24.0	1 4.0	1 4.0
	東中浜	16	2 12.5	1 6.3	6 37.5	4 25.0	1 6.3	2 12.5
	放出	25	9 36.0	3 12.0	6 24.0	4 16.0	0 0.0	3 12.0
	関目東	8	1 12.5	1 12.5	3 37.5	1 12.5	2 25.0	0 0.0
	森之宮	16	4 25.0	2 12.5	7 43.8	3 18.8	0 0.0	0 0.0
	鯉江東	14	2 14.3	3 21.4	4 28.6	3 21.4	1 7.1	1 7.1
	わからない	10	4 40.0	1 10.0	1 10.0	4 40.0	0 0.0	0 0.0
居住宅種別	持家(一戸建て・長屋建)	135	36 26.7	13 9.6	42 31.1	26 19.3	7 5.2	11 8.1
	持家(分譲マンション)	130	28 21.5	13 10.0	31 23.8	28 21.5	19 14.6	11 8.5
	民間・公営賃貸住宅	121	27 22.3	20 16.5	31 25.6	28 23.1	7 5.8	8 6.6
	その他	5	1 20.0	2 40.0	0 0.0	0 0.0	1 20.0	1 20.0

表10: 問10 あなたは、城東区公式Twitter(ツイッター)・Facebook(フェイスブック)を  
 ご覧になったことがありますか。(○は1つだけ)

上段：回答数 下段：%

		回答者数	どちらも見 たことがあ る	Twitter (の)のみに 見たことが ある	ある Facebook (の)のみに 見たことが ある	どちらも見 たことがな い	無 回 答
	全体	632	21 3.3	16 2.5	5 0.8	566 89.6	24 3.8
年齢別	29歳以下	50	1 2.0	4 8.0	1 2.0	43 86.0	1 2.0
	30歳～39歳	72	0 0.0	1 1.4	2 2.8	69 95.8	0 0.0
	40歳～49歳	108	5 4.6	4 3.7	1 0.9	97 89.8	1 0.9
	50歳～59歳	91	2 2.2	2 2.2	1 1.1	85 93.4	1 1.1
	60歳～69歳	115	4 3.5	4 3.5	0 0.0	103 89.6	4 3.5
	70歳～79歳	132	8 6.1	1 0.8	0 0.0	116 87.9	7 5.3
	80歳以上	55	1 1.8	0 0.0	0 0.0	47 85.5	7 12.7
子育て別	している	121	5 4.1	4 3.3	3 2.5	109 90.1	0 0.0
	していない	474	16 3.4	12 2.5	2 0.4	429 90.5	15 3.2
子どもの学年別	就学前児童	61	1 1.6	3 4.9	2 3.3	55 90.2	0 0.0
	小学生	62	0 0.0	1 1.6	1 1.6	60 96.8	0 0.0
	中学生	32	4 12.5	1 3.1	0 0.0	27 84.4	0 0.0
家族構成別	ひとり暮らし	105	6 5.7	1 1.0	1 1.0	88 83.8	9 8.6
	夫婦のみ	184	9 4.9	2 1.1	0 0.0	168 91.3	5 2.7
	親と子ども(二世 代世帯)	283	5 1.8	9 3.2	4 1.4	260 91.9	5 1.8
	親と子どもと孫 (三世代世帯)	27	1 3.7	3 11.1	0 0.0	22 81.5	1 3.7
	その他	23	0 0.0	1 4.3	0 0.0	21 91.3	1 4.3

		回答者数	どちらも見 たことがある	Twitter (ツイッ ター)の み見たこと がある	Facebook (フエイ スブック) のみ見た ことがある	どちら も見 たこと がない	無 回 答
居住年数別	5年未満	80	1 1.3	3 3.8	2 2.5	73 91.3	1 1.3
	5年以上 10年未満	64	3 4.7	2 3.1	1 1.6	56 87.5	2 3.1
	10年以上 20年未満	98	3 3.1	2 2.0	1 1.0	89 90.8	3 3.1
	20年以上 30年未満	96	2 2.1	3 3.1	0 0.0	90 93.8	1 1.0
	30年以上	285	12 4.2	6 2.1	1 0.4	252 88.4	14 4.9
	居住地域別	榎並	27	2 7.4	0 0.0	0 0.0	24 88.9
関目		57	2 3.5	1 1.8	1 1.8	51 89.5	2 3.5
鯉江		38	1 2.6	2 5.3	1 2.6	33 86.8	1 2.6
今福		44	1 2.3	3 6.8	0 0.0	39 88.6	1 2.3
聖賢		40	0 0.0	0 0.0	1 2.5	38 95.0	1 2.5
鳴野		59	2 3.4	0 0.0	0 0.0	57 96.6	0 0.0
中浜		23	2 8.7	0 0.0	0 0.0	21 91.3	0 0.0
城東		53	1 1.9	1 1.9	0 0.0	50 94.3	1 1.9
諏訪		44	0 0.0	0 0.0	0 0.0	43 97.7	1 2.3
成育		58	2 3.4	3 5.2	1 1.7	50 86.2	2 3.4
すみれ		41	1 2.4	2 4.9	0 0.0	36 87.8	2 4.9
東中浜		24	2 8.3	0 0.0	0 0.0	19 79.2	3 12.5
放出		42	2 4.8	1 2.4	0 0.0	35 83.3	4 9.5
関目東		12	0 0.0	0 0.0	0 0.0	11 91.7	1 8.3
森之宮		24	1 4.2	1 4.2	0 0.0	21 87.5	1 4.2
鯉江東		16	2 12.5	1 6.3	0 0.0	13 81.3	0 0.0
わからない		17	0 0.0	1 5.9	1 5.9	15 88.2	0 0.0
居住宅種別		持家(一戸建 て・長屋建)	211	7 3.3	7 3.3	2 0.9	190 90.0
	持家(分譲マン ション)	205	9 4.4	4 2.0	1 0.5	188 91.7	3 1.5
	民間・公営賃貸 住宅	199	5 2.5	5 2.5	2 1.0	175 87.9	12 6.0
	その他	7	0 0.0	0 0.0	0 0.0	7 100.0	0 0.0



表11: 問11 城東区公式Twitter(ツイッター)・Facebook(フェイスブック)で、どのようなことを発信してほしいですか。(〇はいくつでも)

上段：回答数 下段：%

	回答者数	特集・区の魅力発信	市・区からのお知らせ	防災・防犯	子育て情報	健康に関すること	各種相談のご案内	イベント・講座のご案内	とお住まいの地域に関するこ	その他	無回答
全体	632	119 18.8	206 32.6	178 28.2	73 11.6	90 14.2	87 13.8	150 23.7	151 23.9	32 5.1	193 30.5
年齢別	29歳以下	50 22.0	15 30.0	16 32.0	10 20.0	6 12.0	7 14.0	14 28.0	10 20.0	2 4.0	4 8.0
	30歳～39歳	72 25.0	25 34.7	26 36.1	30 41.7	9 12.5	9 12.5	27 37.5	23 31.9	5 6.9	9 12.5
	40歳～49歳	108 29.6	54 50.0	43 39.8	24 22.2	18 16.7	17 15.7	36 33.3	29 26.9	4 3.7	11 10.2
	50歳～59歳	91 24.2	42 46.2	28 30.8	2 2.2	13 14.3	21 23.1	31 34.1	34 37.4	4 4.4	17 18.7
	60歳～69歳	115 20.0	38 33.0	37 32.2	4 3.5	18 15.7	16 13.9	22 19.1	30 26.1	5 4.3	38 33.0
	70歳～79歳	132 7.6	25 18.9	22 16.7	2 1.5	19 14.4	12 9.1	17 12.9	20 15.2	7 5.3	76 57.6
	80歳以上	55 5.5	6 10.9	6 10.9	0 0.0	5 9.1	4 7.3	3 5.5	3 5.5	5 9.1	33 60.0
子育て別	している	121 19.0	57 47.1	36 29.8	51 42.1	16 13.2	16 13.2	37 30.6	37 30.6	4 3.3	14 11.6
	していない	474 19.8	148 31.2	140 29.5	22 4.6	72 15.2	69 14.6	111 23.4	109 23.0	26 5.5	152 32.1
子どもの学年別	就学前児童	61 21.3	26 42.6	17 27.9	36 59.0	5 8.2	8 13.1	15 24.6	20 32.8	4 6.6	3 4.9
	小学生	62 24.2	29 46.8	15 24.2	25 40.3	6 9.7	7 11.3	19 30.6	17 27.4	1 1.6	9 14.5
	中学生	32 18.8	19 59.4	9 28.1	5 15.6	7 21.9	4 12.5	15 46.9	10 31.3	0 0.0	7 21.9
家族構成別	ひとり暮らし	105 18.1	28 26.7	31 29.5	3 2.9	18 17.1	14 13.3	24 22.9	29 27.6	7 6.7	38 36.2
	夫婦のみ	184 12.0	48 26.1	42 22.8	8 4.3	20 10.9	17 9.2	38 20.7	32 17.4	10 5.4	80 43.5
	親と子ども(二世帯世帯)	283 22.3	116 41.0	89 31.4	57 20.1	45 15.9	42 14.8	72 25.4	73 25.8	10 3.5	63 22.3
	親と子どもと孫(三世帯世帯)	27 25.9	8 29.6	7 25.9	3 11.1	3 11.1	7 25.9	9 33.3	7 25.9	0 0.0	4 14.8
	その他	23 34.8	6 26.1	9 39.1	2 8.7	2 8.7	7 30.4	6 26.1	8 34.8	5 21.7	2 8.7

		回答者数	特集・区の魅力発信	市・区からのお知らせ	防災・防犯	子育て情報	健康に関すること	各種相談のご案内	イベント・講座のご案内	お住まいの地域に関すること	その他	無回答
居住年数別	5年未満	80	16 20.0	30 37.5	24 30.0	21 26.3	11 13.8	14 17.5	28 35.0	23 28.8	6 7.5	13 16.3
	5年以上 10年未満	64	14 21.9	15 23.4	21 32.8	17 26.6	8 12.5	5 7.8	19 29.7	18 28.1	3 4.7	13 20.3
	10年以上 20年未満	98	20 20.4	44 44.9	31 31.6	15 15.3	11 11.2	12 12.2	25 25.5	26 26.5	1 1.0	25 25.5
	20年以上 30年未満	96	21 21.9	28 29.2	28 29.2	7 7.3	11 11.5	17 17.7	21 21.9	21 21.9	5 5.2	22 22.9
	30年以上	285	48 16.8	89 31.2	74 26.0	13 4.6	47 16.5	39 13.7	56 19.6	61 21.4	17 6.0	115 40.4
居住地域別	榎並	27	4 14.8	6 22.2	4 14.8	6 22.2	0 0.0	4 14.8	6 22.2	8 29.6	4 14.8	6 22.2
	関目	57	12 21.1	23 40.4	19 33.3	8 14.0	7 12.3	10 17.5	17 29.8	17 29.8	2 3.5	12 21.1
	鯉江	38	4 10.5	17 44.7	13 34.2	9 23.7	6 15.8	4 10.5	8 21.1	10 26.3	2 5.3	9 23.7
	今福	44	12 27.3	18 40.9	14 31.8	3 6.8	7 15.9	10 22.7	9 20.5	14 31.8	4 9.1	12 27.3
	聖賢	40	8 20.0	10 25.0	10 25.0	2 5.0	7 17.5	6 15.0	8 20.0	11 27.5	0 0.0	13 32.5
	鳴野	59	10 16.9	20 33.9	15 25.4	7 11.9	10 16.9	11 18.6	10 16.9	12 20.3	2 3.4	17 28.8
	中浜	23	3 13.0	4 17.4	5 21.7	3 13.0	2 8.7	2 8.7	5 21.7	5 21.7	1 4.3	12 52.2
	城東	53	8 15.1	10 18.9	13 24.5	7 13.2	10 18.9	6 11.3	14 26.4	11 20.8	1 1.9	15 28.3
	諏訪	44	10 22.7	14 31.8	17 38.6	5 11.4	6 13.6	4 9.1	12 27.3	11 25.0	2 4.5	16 36.4
	成育	58	14 24.1	16 27.6	20 34.5	3 5.2	10 17.2	10 17.2	13 22.4	9 15.5	5 8.6	19 32.8
	すみれ	41	9 22.0	15 36.6	6 14.6	5 12.2	5 12.2	2 4.9	9 22.0	10 24.4	3 7.3	9 22.0
	東中浜	24	3 12.5	7 29.2	5 20.8	2 8.3	2 8.3	2 8.3	6 25.0	4 16.7	0 0.0	12 50.0
	放出	42	7 16.7	18 42.9	15 35.7	4 9.5	7 16.7	5 11.9	13 31.0	13 31.0	1 2.4	12 28.6
	関目東	12	3 25.0	5 41.7	3 25.0	0 0.0	1 8.3	0 0.0	2 16.7	0 0.0	0 0.0	6 50.0
	森之宮	24	4 16.7	7 29.2	6 25.0	4 16.7	3 12.5	4 16.7	7 29.2	5 20.8	2 8.3	9 37.5
	鯉江東	16	4 25.0	6 37.5	4 25.0	2 12.5	2 12.5	3 18.8	5 31.3	3 18.8	2 12.5	4 25.0
	わからない	17	3 17.6	9 52.9	7 41.2	3 17.6	1 5.9	3 17.6	4 23.5	5 29.4	1 5.9	3 17.6
居住宅種別	持家(一戸建て・長屋建)	211	45 21.3	67 31.8	53 25.1	21 10.0	26 12.3	34 16.1	51 24.2	51 24.2	12 5.7	69 32.7
	持家(分譲マンション)	205	32 15.6	72 35.1	59 28.8	21 10.2	27 13.2	30 14.6	48 23.4	42 20.5	3 1.5	69 33.7
	民間・公営賃貸住宅	199	41 20.6	66 33.2	65 32.7	29 14.6	33 16.6	22 11.1	48 24.1	55 27.6	12 6.0	48 24.1
	その他	7	1 14.3	1 14.3	1 14.3	2 28.6	2 28.6	1 14.3	3 42.9	1 14.3	5 71.4	0 0.0

表12: 問12 あなたは、城東区役所が重点的に取り組むべきことは何だと考えていますか。(○は1つだけ)

上段：回答数 下段：%

	回答者数	(安全・安心なまちづくり (防災・防犯))	子育て支援・青少年健全育	文化・歴史を活用したまち の魅力向上	まちなぎわいづくり	地域活動の活性化	福祉・保健	緑化・美化	教育	商店街の振興	ものづくり支援	その他	無回答
全体	632	230 36.4	53 8.4	13 2.1	20 3.2	33 5.2	88 13.9	15 2.4	12 1.9	22 3.5	1 0.2	7 1.1	138 21.8
年齢別	29歳以下	50 26.0	11 22.0	0 0.0	1 2.0	1 2.0	7 14.0	0 0.0	2 4.0	2 4.0	0 0.0	1 2.0	12 24.0
	30歳～39歳	72 25.0	14 19.4	0 0.0	3 4.2	2 2.8	2 2.8	2 2.8	5 6.9	1 1.4	0 0.0	0 0.0	25 34.7
	40歳～49歳	108 35.2	15 13.9	1 0.9	4 3.7	7 6.5	5 4.6	2 1.9	3 2.8	5 4.6	0 0.0	1 0.9	27 25.0
	50歳～59歳	91 40.7	1 1.1	5 5.5	2 2.2	5 5.5	13 14.3	2 2.2	0 0.0	5 5.5	0 0.0	2 2.2	19 20.9
	60歳～69歳	115 37.4	7 6.1	3 2.6	4 3.5	9 7.8	21 18.3	3 2.6	2 1.7	1 0.9	0 0.0	3 2.6	19 16.5
	70歳～79歳	132 43.2	3 2.3	3 2.3	4 3.0	6 4.5	24 18.2	5 3.8	0 0.0	5 3.8	1 0.8	0 0.0	24 18.2
	80歳以上	55 41.8	1 1.8	1 1.8	2 3.6	2 3.6	14 25.5	1 1.8	0 0.0	2 3.6	0 0.0	0 0.0	9 16.4
子育て別	している	121 26.4	27 22.3	1 0.8	2 1.7	4 3.3	6 5.0	2 1.7	6 5.0	2 1.7	0 0.0	1 0.8	38 31.4
	していない	474 39.5	24 5.1	10 2.1	18 3.8	26 5.5	74 15.6	13 2.7	6 1.3	17 3.6	1 0.2	6 1.3	92 19.4
子どもの学年別	就学前児童	61 21.3	18 29.5	0 0.0	0 0.0	2 3.3	3 4.9	1 1.6	3 4.9	0 0.0	0 0.0	1 1.6	20 32.8
	小学生	62 29.0	11 17.7	0 0.0	2 3.2	3 4.8	2 3.2	0 0.0	3 4.8	0 0.0	0 0.0	0 0.0	23 37.1
	中学生	32 37.5	3 9.4	1 3.1	0 0.0	0 0.0	2 6.3	0 0.0	2 6.3	2 6.3	0 0.0	0 0.0	10 31.3
家族構成別	ひとり暮らし	105 32.4	5 4.8	2 1.9	8 7.6	5 4.8	23 21.9	4 3.8	0 0.0	5 4.8	1 1.0	2 1.9	16 15.2
	夫婦のみ	184 42.4	8 4.3	6 3.3	4 2.2	9 4.9	22 12.0	6 3.3	1 0.5	10 5.4	0 0.0	2 1.1	38 20.7
	親と子ども(二世帯世帯)	283 35.3	37 13.1	4 1.4	6 2.1	16 5.7	30 10.6	4 1.4	11 3.9	5 1.8	0 0.0	2 0.7	68 24.0
	親と子どもと孫(三世帯世帯)	27 33.3	0 0.0	1 3.7	1 3.7	1 3.7	6 22.2	0 0.0	0 0.0	0 0.0	0 0.0	1 3.7	8 29.6
	その他	23 34.8	2 8.7	0 0.0	1 4.3	0 0.0	5 21.7	1 4.3	0 0.0	1 4.3	0 0.0	0 0.0	5 21.7

		回答者数	(安全・安心なまちづくり 防災・防犯)	子育て支援・青少年健全育	文化・歴史を活用したまち の魅力向上	まちのにぎわいづくり	地域活動の活性化	福祉・保健	緑化・美化	教育	商店街の振興	ものづくり支援	その他	無回答
居住年数別	5年未満	80	28 35.0	14 17.5	0 0.0	2 2.5	1 1.3	5 6.3	2 2.5	2 2.5	3 3.8	1 1.3	1 1.3	21 26.3
	5年以上 10年未満	64	14 21.9	10 15.6	0 0.0	4 6.3	3 4.7	8 12.5	2 3.1	3 4.7	0 0.0	0 0.0	0 0.0	20 31.3
	10年以上 20年未満	98	34 34.7	11 11.2	2 2.0	2 2.0	3 3.1	9 9.2	3 3.1	3 3.1	4 4.1	0 0.0	0 0.0	27 27.6
	20年以上 30年未満	96	36 37.5	7 7.3	6 6.3	2 2.1	4 4.2	15 15.6	1 1.0	2 2.1	3 3.1	0 0.0	2 2.1	18 18.8
	30年以上	285	117 41.1	10 3.5	5 1.8	9 3.2	21 7.4	49 17.2	7 2.5	2 0.7	11 3.9	0 0.0	4 1.4	50 17.5
	居住地域別	榎並	27	9 33.3	4 14.8	0 0.0	0 0.0	1 3.7	3 11.1	0 0.0	1 3.7	4 14.8	0 0.0	1 3.7
関目		57	21 36.8	6 10.5	1 1.8	2 3.5	3 5.3	6 10.5	5 8.8	0 0.0	1 1.8	0 0.0	0 0.0	12 21.1
鯉江		38	14 36.8	4 10.5	0 0.0	1 2.6	3 7.9	1 2.6	0 0.0	2 5.3	6 15.8	0 0.0	1 2.6	6 15.8
今福		44	16 36.4	4 9.1	2 4.5	4 9.1	2 4.5	8 18.2	0 0.0	0 0.0	2 4.5	0 0.0	2 4.5	4 9.1
聖賢		40	18 45.0	2 5.0	2 5.0	1 2.5	0 0.0	5 12.5	1 2.5	0 0.0	1 2.5	0 0.0	0 0.0	10 25.0
鳴野		59	25 42.4	4 6.8	1 1.7	0 0.0	3 5.1	9 15.3	2 3.4	2 3.4	0 0.0	0 0.0	0 0.0	13 22.0
中浜		23	7 30.4	2 8.7	0 0.0	0 0.0	1 4.3	6 26.1	0 0.0	1 4.3	2 8.7	0 0.0	0 0.0	4 17.4
城東		53	15 28.3	4 7.5	3 5.7	1 1.9	3 5.7	6 11.3	1 1.9	2 3.8	2 3.8	1 1.9	0 0.0	15 28.3
諏訪		44	20 45.5	4 9.1	0 0.0	2 4.5	3 6.8	7 15.9	1 2.3	0 0.0	0 0.0	0 0.0	0 0.0	7 15.9
成育		58	20 34.5	3 5.2	2 3.4	0 0.0	4 6.9	11 19.0	2 3.4	1 1.7	1 1.7	0 0.0	1 1.7	13 22.4
すみれ		41	14 34.1	2 4.9	2 4.9	1 2.4	2 4.9	5 12.2	1 2.4	2 4.9	0 0.0	0 0.0	1 2.4	11 26.8
東中浜		24	8 33.3	3 12.5	0 0.0	1 4.2	1 4.2	1 4.2	0 0.0	1 4.2	0 0.0	0 0.0	0 0.0	9 37.5
放出		42	16 38.1	3 7.1	0 0.0	2 4.8	1 2.4	5 11.9	1 2.4	0 0.0	1 2.4	0 0.0	1 2.4	12 28.6
関目東		12	2 16.7	0 0.0	0 0.0	1 8.3	1 8.3	2 16.7	0 0.0	0 0.0	1 8.3	0 0.0	0 0.0	5 41.7
森之宮		24	8 33.3	4 16.7	0 0.0	0 0.0	1 4.2	3 12.5	0 0.0	0 0.0	0 0.0	0 0.0	0 0.0	8 33.3
鯉江東		16	5 31.3	1 6.3	0 0.0	1 6.3	0 0.0	6 37.5	1 6.3	0 0.0	0 0.0	0 0.0	0 0.0	2 12.5
わからない		17	9 52.9	2 11.8	0 0.0	2 11.8	2 11.8	1 5.9	0 0.0	0 0.0	0 0.0	0 0.0	0 0.0	1 5.9
居住宅種別		持家(一戸建て・長屋建)	211	89 42.2	11 5.2	5 2.4	3 1.4	13 6.2	29 13.7	4 1.9	6 2.8	7 3.3	0 0.0	2 0.9
	持家(分譲マンション)	205	75 36.6	19 9.3	4 2.0	10 4.9	11 5.4	25 12.2	8 3.9	3 1.5	4 2.0	0 0.0	3 1.5	43 21.0
	民間・公営賃貸住宅	199	63 31.7	22 11.1	4 2.0	7 3.5	8 4.0	27 13.6	2 1.0	3 1.5	10 5.0	1 0.5	2 1.0	50 25.1
	その他	7	2 28.6	0 0.0	0 0.0	0 0.0	0 0.0	3 42.9	1 14.3	0 0.0	0 0.0	0 0.0	0 0.0	1 14.3

表13: 問13 あなたは、「いきいき百歳体操」をご存じですか。(○は1つだけ)

上段：回答数 下段：%

		回答者数	名前も内容も知っている	名前を知っている程度	知らない	無回答
全体		632	83 13.1	256 40.5	283 44.8	10 1.6
年齢別	29歳以下	50	2 4.0	6 12.0	41 82.0	1 2.0
	30歳～39歳	72	8 11.1	19 26.4	45 62.5	0 0.0
	40歳～49歳	108	8 7.4	45 41.7	54 50.0	1 0.9
	50歳～59歳	91	11 12.1	35 38.5	45 49.5	0 0.0
	60歳～69歳	115	15 13.0	53 46.1	46 40.0	1 0.9
	70歳～79歳	132	23 17.4	73 55.3	35 26.5	1 0.8
	80歳以上	55	15 27.3	23 41.8	13 23.6	4 7.3
子育て別	している	121	13 10.7	43 35.5	65 53.7	0 0.0
	していない	474	65 13.7	195 41.1	209 44.1	5 1.1
子どもの学年別	就学前児童	61	7 11.5	26 42.6	28 45.9	0 0.0
	小学生	62	4 6.5	23 37.1	35 56.5	0 0.0
	中学生	32	5 15.6	10 31.3	17 53.1	0 0.0
家族構成別	ひとり暮らし	105	14 13.3	39 37.1	48 45.7	4 3.8
	夫婦のみ	184	27 14.7	89 48.4	66 35.9	2 1.1
	親と子ども(二世帯世帯)	283	36 12.7	108 38.2	138 48.8	1 0.4
	親と子どもと孫(三世帯世帯)	27	3 11.1	12 44.4	12 44.4	0 0.0
	その他	23	2 8.7	6 26.1	15 65.2	0 0.0

		回答者数	名前も内容も知っている	名前を知っている程度	知らない	無回答	
居住年数別	5年未満	80	6 7.5	21 26.3	52 65.0	1 1.3	
	5年以上 10年未満	64	4 6.3	26 40.6	33 51.6	1 1.6	
	10年以上 20年未満	98	7 7.1	41 41.8	48 49.0	2 2.0	
	20年以上 30年未満	96	9 9.4	35 36.5	52 54.2	0 0.0	
	30年以上	285	56 19.6	131 46.0	94 33.0	4 1.4	
	居住地域別	榎並	27	7 25.9	8 29.6	12 44.4	0 0.0
関目		57	7 12.3	22 38.6	28 49.1	0 0.0	
鯉江		38	7 18.4	20 52.6	11 28.9	0 0.0	
今福		44	6 13.6	17 38.6	21 47.7	0 0.0	
聖賢		40	7 17.5	17 42.5	16 40.0	0 0.0	
鳴野		59	5 8.5	27 45.8	27 45.8	0 0.0	
中浜		23	1 4.3	14 60.9	8 34.8	0 0.0	
城東		53	4 7.5	21 39.6	27 50.9	1 1.9	
諏訪		44	6 13.6	12 27.3	25 56.8	1 2.3	
成育		58	7 12.1	24 41.4	26 44.8	1 1.7	
すみれ		41	3 7.3	19 46.3	19 46.3	0 0.0	
東中浜		24	5 20.8	4 16.7	13 54.2	2 8.3	
放出		42	4 9.5	19 45.2	18 42.9	1 2.4	
関目東		12	5 41.7	2 16.7	4 33.3	1 8.3	
森之宮		24	3 12.5	13 54.2	7 29.2	1 4.2	
鯉江東		16	3 18.8	9 56.3	4 25.0	0 0.0	
わからない		17	1 5.9	5 29.4	11 64.7	0 0.0	
居住宅種別		持家(一戸建て・長屋建)	211	37 17.5	78 37.0	95 45.0	1 0.5
		持家(分譲マンション)	205	24 11.7	100 48.8	79 38.5	2 1.0
		民間・公営賃貸住宅	199	21 10.6	73 36.7	100 50.3	5 2.5
	その他	7	0 0.0	2 28.6	5 71.4	0 0.0	

表14: 問14 いきいき百歳体操を何で知りましたか。(〇はいくつでも)

【問13で「1. 名前も内容も知っている」もしくは「2. 名前を知っている程度」と回答された方にお聞きします。】

上段：回答数 下段：%

		回答者数	知人、地域からの口コミ	東城 東区広報誌「ふれあい城」	城東区ホームページ	PR健康まつりや城東区役所、展示などのイベント、	その他	無回答
全体		339	146 43.1	169 49.9	5 1.5	38 11.2	42 12.4	5 1.5
年齢別	29歳以下	8	4 50.0	3 37.5	0 0.0	0 0.0	1 12.5	0 0.0
	30歳～39歳	27	6 22.2	15 55.6	1 3.7	3 11.1	6 22.2	0 0.0
	40歳～49歳	53	16 30.2	23 43.4	2 3.8	11 20.8	11 20.8	2 3.8
	50歳～59歳	46	16 34.8	21 45.7	0 0.0	5 10.9	8 17.4	0 0.0
	60歳～69歳	68	33 48.5	37 54.4	0 0.0	3 4.4	6 8.8	0 0.0
	70歳～79歳	96	53 55.2	48 50.0	2 2.1	12 12.5	8 8.3	2 2.1
	80歳以上	38	17 44.7	21 55.3	0 0.0	4 10.5	1 2.6	1 2.6
子育て別	している	56	16 28.6	26 46.4	3 5.4	11 19.6	10 17.9	2 3.6
	していない	260	119 45.8	131 50.4	2 0.8	26 10.0	30 11.5	3 1.2
子どもの学年別	就学前児童	33	9 27.3	16 48.5	3 9.1	4 12.1	5 15.2	1 3.0
	小学生	27	10 37.0	11 40.7	2 7.4	4 14.8	4 14.8	1 3.7
	中学生	15	5 33.3	6 40.0	1 6.7	4 26.7	3 20.0	1 6.7
家族構成別	ひとり暮らし	53	22 41.5	33 62.3	1 1.9	5 9.4	7 13.2	1 1.9
	夫婦のみ	116	54 46.6	66 56.9	0 0.0	12 10.3	9 7.8	1 0.9
	親と子ども(二世帯世帯)	144	61 42.4	61 42.4	3 2.1	17 11.8	22 15.3	3 2.1
	親と子どもと孫(三世帯世帯)	15	4 26.7	5 33.3	1 6.7	3 20.0	2 13.3	0 0.0
	その他	8	4 50.0	3 37.5	0 0.0	1 12.5	1 12.5	0 0.0

		回答者数	知人、地域からの口コミ	東城東区広報誌「ふれあい城」	城東区ホームページ	PR健康まつりや城東区役所、イベントなどのイベント、ロ	その他	無回答
居住年数別	5年未満	27	8 29.6	16 59.3	0 0.0	8 29.6	3 11.1	0 0.0
	5年以上 10年未満	30	8 26.7	16 53.3	1 3.3	3 10.0	4 13.3	2 6.7
	10年以上 20年未満	48	14 29.2	22 45.8	1 2.1	7 14.6	11 22.9	1 2.1
	20年以上 30年未満	44	18 40.9	23 52.3	0 0.0	3 6.8	5 11.4	1 2.3
	30年以上	187	97 51.9	91 48.7	3 1.6	17 9.1	18 9.6	1 0.5
	居住地域別	榎並	15	10 66.7	5 33.3	0 0.0	0 0.0	2 13.3
関目		29	7 24.1	17 58.6	0 0.0	8 27.6	3 10.3	0 0.0
鯉江		27	14 51.9	9 33.3	1 3.7	5 18.5	6 22.2	0 0.0
今福		23	9 39.1	11 47.8	0 0.0	2 8.7	3 13.0	0 0.0
聖賢		24	13 54.2	10 41.7	1 4.2	4 16.7	3 12.5	0 0.0
鳴野		32	12 37.5	17 53.1	2 6.3	5 15.6	3 9.4	1 3.1
中浜		15	6 40.0	7 46.7	0 0.0	1 6.7	1 6.7	0 0.0
城東		25	10 40.0	19 76.0	0 0.0	1 4.0	1 4.0	0 0.0
諏訪		18	9 50.0	9 50.0	0 0.0	2 11.1	0 0.0	1 5.6
成育		31	13 41.9	18 58.1	0 0.0	3 9.7	4 12.9	0 0.0
すみれ		22	11 50.0	8 36.4	0 0.0	2 9.1	4 18.2	1 4.5
東中浜		9	8 88.9	1 11.1	0 0.0	0 0.0	1 11.1	0 0.0
放出		23	7 30.4	15 65.2	1 4.3	3 13.0	1 4.3	0 0.0
関目東		7	3 42.9	4 57.1	0 0.0	1 14.3	1 14.3	0 0.0
森之宮		16	5 31.3	9 56.3	0 0.0	0 0.0	4 25.0	0 0.0
鯉江東		12	6 50.0	6 50.0	0 0.0	0 0.0	2 16.7	0 0.0
わからない		6	0 0.0	3 50.0	0 0.0	1 16.7	2 33.3	0 0.0
居住宅種別		持家(一戸建て・長屋建)	115	62 53.9	55 47.8	1 0.9	12 10.4	10 8.7
	持家(分譲マンション)	124	51 41.1	62 50.0	3 2.4	13 10.5	18 14.5	1 0.8
	民間・公営賃貸住宅	94	31 33.0	49 52.1	1 1.1	12 12.8	12 12.8	3 3.2
	その他	2	1 50.0	1 50.0	0 0.0	1 50.0	0 0.0	0 0.0



表15: 問15 あなたは、自身が高齢により医療や介護が必要となり、回復の見込みがない状態となった場合、人生の終末期をどこで過ごしたいと思いますか。(○は1つだけ)

上段：回答数 下段：%

		回答者数	自宅	む病 院 ( ホ ス ピ ス 病 棟 を 含 )	施設	そ の 他	無 回 答
全体		632	273 43.2	202 32.0	118 18.7	21 3.3	18 2.8
年齢別	29歳以下	50	23 46.0	14 28.0	7 14.0	5 10.0	1 2.0
	30歳～39歳	72	37 51.4	17 23.6	17 23.6	0 0.0	1 1.4
	40歳～49歳	108	53 49.1	31 28.7	20 18.5	2 1.9	2 1.9
	50歳～59歳	91	33 36.3	35 38.5	17 18.7	6 6.6	0 0.0
	60歳～69歳	115	51 44.3	36 31.3	22 19.1	3 2.6	3 2.6
	70歳～79歳	132	48 36.4	55 41.7	21 15.9	4 3.0	4 3.0
	80歳以上	55	24 43.6	14 25.5	12 21.8	0 0.0	5 9.1
子育て別	している	121	62 51.2	31 25.6	25 20.7	3 2.5	0 0.0
	していない	474	195 41.1	164 34.6	85 17.9	16 3.4	14 3.0
子どもの学年別	就学前児童	61	33 54.1	13 21.3	15 24.6	0 0.0	0 0.0
	小学生	62	37 59.7	16 25.8	9 14.5	0 0.0	0 0.0
	中学生	32	15 46.9	10 31.3	4 12.5	3 9.4	0 0.0
家族構成別	ひとり暮らし	105	40 38.1	38 36.2	17 16.2	4 3.8	6 5.7
	夫婦のみ	184	84 45.7	53 28.8	37 20.1	6 3.3	4 2.2
	親と子ども(二世帯世帯)	283	120 42.4	99 35.0	53 18.7	6 2.1	5 1.8
	親と子どもと孫(三世帯世帯)	27	14 51.9	8 29.6	1 3.7	3 11.1	1 3.7
	その他	23	10 43.5	4 17.4	8 34.8	1 4.3	0 0.0

		回答者数	自宅	む病院 (ホスピス 病棟を含)	施設	その他	無回答
居住年数別	5年未満	80	37 46.3	23 28.8	16 20.0	3 3.8	1 1.3
	5年以上 10年未満	64	26 40.6	22 34.4	14 21.9	0 0.0	2 3.1
	10年以上 20年未満	98	43 43.9	38 38.8	11 11.2	4 4.1	2 2.0
	20年以上 30年未満	96	36 37.5	31 32.3	20 20.8	7 7.3	2 2.1
	30年以上	285	128 44.9	88 30.9	55 19.3	6 2.1	8 2.8
	居住地域別	榎並	27	13 48.1	8 29.6	6 22.2	0 0.0
関目		57	21 36.8	16 28.1	18 31.6	2 3.5	0 0.0
鯉江		38	22 57.9	10 26.3	4 10.5	2 5.3	0 0.0
今福		44	15 34.1	19 43.2	9 20.5	1 2.3	0 0.0
聖賢		40	18 45.0	10 25.0	7 17.5	3 7.5	2 5.0
鳴野		59	24 40.7	20 33.9	11 18.6	2 3.4	2 3.4
中浜		23	10 43.5	9 39.1	2 8.7	1 4.3	1 4.3
城東		53	28 52.8	10 18.9	11 20.8	1 1.9	3 5.7
諏訪		44	24 54.5	13 29.5	5 11.4	1 2.3	1 2.3
成育		58	20 34.5	22 37.9	13 22.4	2 3.4	1 1.7
すみれ		41	16 39.0	16 39.0	8 19.5	1 2.4	0 0.0
東中浜		24	11 45.8	9 37.5	1 4.2	0 0.0	3 12.5
放出		42	16 38.1	14 33.3	11 26.2	1 2.4	0 0.0
関目東		12	3 25.0	8 66.7	0 0.0	0 0.0	1 8.3
森之宮		24	10 41.7	10 41.7	2 8.3	1 4.2	1 4.2
鯉江東		16	6 37.5	3 18.8	6 37.5	1 6.3	0 0.0
わからない		17	11 64.7	4 23.5	1 5.9	1 5.9	0 0.0
居住宅種別		持家(一戸建て・長屋建)	211	103 48.8	66 31.3	29 13.7	8 3.8
	持家(分譲マンション)	205	82 40.0	62 30.2	50 24.4	8 3.9	3 1.5
	民間・公営賃貸住宅	199	83 41.7	72 36.2	32 16.1	4 2.0	8 4.0
	その他	7	2 28.6	1 14.3	4 57.1	0 0.0	0 0.0

表16: 問16 あなたの家族が、高齢により医療や介護が必要となり、回復の見込みがない状態となった場合、人生の終末期をどこで過ごしてほしいと思いますか。(○は1つだけ)

上段：回答数 下段：%

		回答者数	自宅	むむ病院 (ホスピス病棟を含む)	施設	その他	無回答
全体		632	251 39.7	207 32.8	114 18.0	34 5.4	26 4.1
年齢別	29歳以下	50	21 42.0	16 32.0	6 12.0	6 12.0	1 2.0
	30歳～39歳	72	35 48.6	19 26.4	15 20.8	2 2.8	1 1.4
	40歳～49歳	108	46 42.6	33 30.6	21 19.4	6 5.6	2 1.9
	50歳～59歳	91	32 35.2	35 38.5	18 19.8	6 6.6	0 0.0
	60歳～69歳	115	49 42.6	31 27.0	22 19.1	8 7.0	5 4.3
	70歳～79歳	132	42 31.8	57 43.2	22 16.7	5 3.8	6 4.5
	80歳以上	55	22 40.0	16 29.1	8 14.5	1 1.8	8 14.5
子育て別	している	121	58 47.9	31 25.6	26 21.5	5 4.1	1 0.8
	していない	474	177 37.3	169 35.7	81 17.1	29 6.1	18 3.8
子どもの学年別	就学前児童	61	34 55.7	15 24.6	11 18.0	1 1.6	0 0.0
	小学生	62	31 50.0	15 24.2	14 22.6	2 3.2	0 0.0
	中学生	32	13 40.6	11 34.4	4 12.5	3 9.4	1 3.1
家族構成別	ひとり暮らし	105	30 28.6	40 38.1	13 12.4	12 11.4	10 9.5
	夫婦のみ	184	80 43.5	58 31.5	36 19.6	4 2.2	6 3.3
	親と子ども(二世世代世帯)	283	116 41.0	95 33.6	51 18.0	14 4.9	7 2.5
	親と子どもと孫(三世世代世帯)	27	14 51.9	7 25.9	3 11.1	3 11.1	0 0.0
	その他	23	6 26.1	7 30.4	9 39.1	1 4.3	0 0.0

		回答者数	自宅	む病 院 ( ホ ス ピ ス 病 棟 を 含 )	施設	その他	無回答
居住年数別	5年未満	80	38 47.5	22 27.5	14 17.5	5 6.3	1 1.3
	5年以上 10年未満	64	24 37.5	22 34.4	11 17.2	4 6.3	3 4.7
	10年以上 20年未満	98	38 38.8	34 34.7	15 15.3	7 7.1	4 4.1
	20年以上 30年未満	96	34 35.4	34 35.4	18 18.8	10 10.4	0 0.0
	30年以上	285	114 40.0	95 33.3	54 18.9	8 2.8	14 4.9
居住地域別	榎並	27	9 33.3	9 33.3	7 25.9	1 3.7	1 3.7
	関目	57	25 43.9	12 21.1	16 28.1	3 5.3	1 1.8
	鯉江	38	21 55.3	10 26.3	5 13.2	2 5.3	0 0.0
	今福	44	15 34.1	16 36.4	9 20.5	4 9.1	0 0.0
	聖賢	40	19 47.5	10 25.0	6 15.0	3 7.5	2 5.0
	鳴野	59	23 39.0	22 37.3	8 13.6	5 8.5	1 1.7
	中浜	23	7 30.4	9 39.1	4 17.4	1 4.3	2 8.7
	城東	53	23 43.4	14 26.4	11 20.8	2 3.8	3 5.7
	諏訪	44	22 50.0	16 36.4	4 9.1	1 2.3	1 2.3
	成育	58	20 34.5	19 32.8	15 25.9	2 3.4	2 3.4
	すみれ	41	11 26.8	21 51.2	5 12.2	3 7.3	1 2.4
	東中浜	24	9 37.5	9 37.5	2 8.3	1 4.2	3 12.5
	放出	42	15 35.7	15 35.7	10 23.8	1 2.4	1 2.4
	関目東	12	2 16.7	8 66.7	0 0.0	0 0.0	2 16.7
	森之宮	24	12 50.0	9 37.5	1 4.2	1 4.2	1 4.2
	鯉江東	16	5 31.3	3 18.8	7 43.8	1 6.3	0 0.0
	わからない	17	9 52.9	4 23.5	2 11.8	2 11.8	0 0.0
居住宅種別	持家(一戸建て・長屋建)	211	95 45.0	66 31.3	33 15.6	9 4.3	8 3.8
	持家(分譲マンション)	205	72 35.1	63 30.7	53 25.9	12 5.9	5 2.4
	民間・公営賃貸住宅	199	79 39.7	75 37.7	22 11.1	13 6.5	10 5.0
	その他	7	2 28.6	2 28.6	3 42.9	0 0.0	0 0.0

表17: 問17 あなたは、「人生会議(ACP:アドバンス・ケア・プランニング)」(※)という言葉を知っていますか。(○は1つだけ)

上段：回答数 下段：%

		回答者数	名前も内容も知っている	名前を知っている程度	知らない	無回答
全体		632	33 5.2	88 13.9	499 79.0	12 1.9
年齢別	29歳以下	50	3 6.0	6 12.0	40 80.0	1 2.0
	30歳～39歳	72	4 5.6	11 15.3	57 79.2	0 0.0
	40歳～49歳	108	9 8.3	8 7.4	90 83.3	1 0.9
	50歳～59歳	91	6 6.6	13 14.3	72 79.1	0 0.0
	60歳～69歳	115	8 7.0	16 13.9	90 78.3	1 0.9
	70歳～79歳	132	2 1.5	24 18.2	104 78.8	2 1.5
	80歳以上	55	1 1.8	10 18.2	40 72.7	4 7.3
子育て別	している	121	8 6.6	12 9.9	101 83.5	0 0.0
	していない	474	25 5.3	69 14.6	375 79.1	5 1.1
子どもの学年別	就学前児童	61	3 4.9	6 9.8	52 85.2	0 0.0
	小学生	62	4 6.5	4 6.5	54 87.1	0 0.0
	中学生	32	3 9.4	4 12.5	25 78.1	0 0.0
家族構成別	ひとり暮らし	105	8 7.6	16 15.2	77 73.3	4 3.8
	夫婦のみ	184	7 3.8	27 14.7	147 79.9	3 1.6
	親と子ども(二世帯世帯)	283	14 4.9	38 13.4	230 81.3	1 0.4
	親と子どもと孫(三世帯世帯)	27	3 11.1	6 22.2	18 66.7	0 0.0
	その他	23	1 4.3	0 0.0	22 95.7	0 0.0

		回答者数	名前も内容も知っている	名前を知っている程度	知らない	無回答	
居住年数別	5年未満	80	3 3.8	10 12.5	66 82.5	1 1.3	
	5年以上 10年未満	64	6 9.4	9 14.1	48 75.0	1 1.6	
	10年以上 20年未満	98	5 5.1	14 14.3	77 78.6	2 2.0	
	20年以上 30年未満	96	6 6.3	12 12.5	78 81.3	0 0.0	
	30年以上	285	13 4.6	43 15.1	224 78.6	5 1.8	
	居住地域別	榎並	27	2 7.4	0 0.0	25 92.6	0 0.0
関目		57	2 3.5	9 15.8	46 80.7	0 0.0	
鯉江		38	4 10.5	7 18.4	27 71.1	0 0.0	
今福		44	4 9.1	7 15.9	33 75.0	0 0.0	
聖賢		40	1 2.5	6 15.0	33 82.5	0 0.0	
鳴野		59	2 3.4	8 13.6	49 83.1	0 0.0	
中浜		23	1 4.3	2 8.7	19 82.6	1 4.3	
城東		53	1 1.9	8 15.1	43 81.1	1 1.9	
諏訪		44	2 4.5	5 11.4	36 81.8	1 2.3	
成育		58	6 10.3	7 12.1	44 75.9	1 1.7	
すみれ		41	3 7.3	6 14.6	32 78.0	0 0.0	
東中浜		24	0 0.0	5 20.8	17 70.8	2 8.3	
放出		42	3 7.1	5 11.9	33 78.6	1 2.4	
関目東		12	0 0.0	3 25.0	8 66.7	1 8.3	
森之宮		24	0 0.0	5 20.8	18 75.0	1 4.2	
鯉江東		16	1 6.3	2 12.5	13 81.3	0 0.0	
わからない		17	1 5.9	2 11.8	14 82.4	0 0.0	
居住宅種別		持家(一戸建て・長屋建)	211	11 5.2	28 13.3	171 81.0	1 0.5
		持家(分譲マンション)	205	11 5.4	32 15.6	160 78.0	2 1.0
		民間・公営賃貸住宅	199	11 5.5	26 13.1	156 78.4	6 3.0
	その他	7	0 0.0	1 14.3	6 85.7	0 0.0	

表18: 問18 あなたの年齢をお答えください。(〇は1つだけ)

上段：回答数 下段：%

		回答者数	29歳以下	30歳～39歳	40歳～49歳	50歳～59歳	60歳～69歳	70歳～79歳	80歳以上	無回答
全体		632	50 7.9	72 11.4	108 17.1	91 14.4	115 18.2	132 20.9	55 8.7	9 1.4
年齢別	29歳以下	50	50 100.0	0 0.0	0 0.0	0 0.0	0 0.0	0 0.0	0 0.0	0 0.0
	30歳～39歳	72	0 0.0	72 100.0	0 0.0	0 0.0	0 0.0	0 0.0	0 0.0	0 0.0
	40歳～49歳	108	0 0.0	0 0.0	108 100.0	0 0.0	0 0.0	0 0.0	0 0.0	0 0.0
	50歳～59歳	91	0 0.0	0 0.0	0 0.0	91 100.0	0 0.0	0 0.0	0 0.0	0 0.0
	60歳～69歳	115	0 0.0	0 0.0	0 0.0	0 0.0	115 100.0	0 0.0	0 0.0	0 0.0
	70歳～79歳	132	0 0.0	0 0.0	0 0.0	0 0.0	0 0.0	132 100.0	0 0.0	0 0.0
	80歳以上	55	0 0.0	0 0.0	0 0.0	0 0.0	0 0.0	0 0.0	55 100.0	0 0.0
子育て別	している	121	3 2.5	45 37.2	58 47.9	6 5.0	2 1.7	6 5.0	0 0.0	1 0.8
	していない	474	47 9.9	27 5.7	50 10.5	84 17.7	109 23.0	113 23.8	44 9.3	0 0.0
子どもの学年別	就学前児童	61	3 4.9	33 54.1	20 32.8	2 3.3	1 1.6	1 1.6	0 0.0	1 1.6
	小学生	62	0 0.0	19 30.6	38 61.3	2 3.2	0 0.0	3 4.8	0 0.0	0 0.0
	中学生	32	0 0.0	5 15.6	23 71.9	2 6.3	1 3.1	1 3.1	0 0.0	0 0.0
家族構成別	ひとり暮らし	105	7 6.7	8 7.6	6 5.7	11 10.5	22 21.0	34 32.4	17 16.2	0 0.0
	夫婦のみ	184	10 5.4	11 6.0	15 8.2	21 11.4	40 21.7	63 34.2	24 13.0	0 0.0
	親と子ども(二世帯世帯)	283	24 8.5	50 17.7	79 27.9	51 18.0	43 15.2	25 8.8	10 3.5	1 0.4
	親と子どもと孫(三世帯世帯)	27	5 18.5	2 7.4	3 11.1	4 14.8	5 18.5	5 18.5	3 11.1	0 0.0
	その他	23	3 13.0	1 4.3	5 21.7	4 17.4	4 17.4	5 21.7	1 4.3	0 0.0

		回答者数	29歳以下	30歳～39歳	40歳～49歳	50歳～59歳	60歳～69歳	70歳～79歳	80歳以上	無回答
居住年数別	5年未満	80	24 30.0	23 28.8	8 10.0	11 13.8	6 7.5	4 5.0	3 3.8	1 1.3
	5年以上 10年未満	64	5 7.8	16 25.0	20 31.3	6 9.4	5 7.8	9 14.1	3 4.7	0 0.0
	10年以上 20年未満	98	5 5.1	13 13.3	35 35.7	15 15.3	14 14.3	12 12.2	4 4.1	0 0.0
	20年以上 30年未満	96	16 16.7	3 3.1	14 14.6	30 31.3	16 16.7	13 13.5	4 4.2	0 0.0
	30年以上	285	0 0.0	16 5.6	31 10.9	29 10.2	74 26.0	94 33.0	41 14.4	0 0.0
居住地域別	榎並	27	2 7.4	3 11.1	6 22.2	5 18.5	3 11.1	6 22.2	2 7.4	0 0.0
	関目	57	3 5.3	13 22.8	6 10.5	10 17.5	10 17.5	11 19.3	4 7.0	0 0.0
	鯉江	38	2 5.3	6 15.8	7 18.4	5 13.2	9 23.7	7 18.4	2 5.3	0 0.0
	今福	44	3 6.8	4 9.1	4 9.1	9 20.5	12 27.3	6 13.6	6 13.6	0 0.0
	聖賢	40	2 5.0	5 12.5	9 22.5	4 10.0	4 10.0	9 22.5	7 17.5	0 0.0
	鳴野	59	5 8.5	5 8.5	9 15.3	10 16.9	11 18.6	15 25.4	4 6.8	0 0.0
	中浜	23	1 4.3	0 0.0	5 21.7	4 17.4	7 30.4	5 21.7	1 4.3	0 0.0
	城東	53	10 18.9	6 11.3	7 13.2	5 9.4	6 11.3	14 26.4	5 9.4	0 0.0
	諏訪	44	2 4.5	7 15.9	12 27.3	5 11.4	8 18.2	4 9.1	6 13.6	0 0.0
	成育	58	4 6.9	3 5.2	10 17.2	13 22.4	11 19.0	13 22.4	4 6.9	0 0.0
	すみれ	41	4 9.8	2 4.9	11 26.8	9 22.0	4 9.8	9 22.0	2 4.9	0 0.0
	東中浜	24	2 8.3	3 12.5	5 20.8	0 0.0	4 16.7	8 33.3	2 8.3	0 0.0
	放出	42	2 4.8	4 9.5	7 16.7	5 11.9	14 33.3	7 16.7	3 7.1	0 0.0
	関目東	12	1 8.3	3 25.0	1 8.3	0 0.0	4 33.3	0 0.0	3 25.0	0 0.0
	森之宮	24	1 4.2	3 12.5	2 8.3	3 12.5	3 12.5	8 33.3	3 12.5	1 4.2
	鯉江東	16	0 0.0	2 12.5	2 12.5	2 12.5	4 25.0	6 37.5	0 0.0	0 0.0
	わからない	17	5 29.4	2 11.8	5 29.4	2 11.8	1 5.9	2 11.8	0 0.0	0 0.0
居住宅種別	持家(一戸建て・長屋建)	211	13 6.2	17 8.1	36 17.1	37 17.5	44 20.9	46 21.8	18 8.5	0 0.0
	持家(分譲マンション)	205	10 4.9	18 8.8	41 20.0	27 13.2	46 22.4	50 24.4	13 6.3	0 0.0
	民間・公営賃貸住宅	199	25 12.6	37 18.6	30 15.1	25 12.6	25 12.6	34 17.1	22 11.1	1 0.5
	その他	7	2 28.6	0 0.0	1 14.3	2 28.6	0 0.0	0 0.0	2 28.6	0 0.0



表19: 問19 あなたは現在、中学生以下のお子さまの子育てをしていますか。(○は1つだけ)  
 「している」と回答された方は、あてはまるものにも○をお願いします。(○はいくつでも)

上段：回答数 下段：%

	回答者数	している	していない	無回答	回答者数	就学前児童	小学生	中学生	無回答
全体	632	121 19.1	474 75.0	37 5.9	121	61 50.4	62 51.2	32 26.4	5 4.1
年齢別	29歳以下	50 6.0	47 94.0	0 0.0	3	3 100.0	0 0.0	0 0.0	0 0.0
	30歳～39歳	72 62.5	27 37.5	0 0.0	45	33 73.3	19 42.2	5 11.1	2 4.4
	40歳～49歳	108 53.7	50 46.3	0 0.0	58	20 34.5	38 65.5	23 39.7	1 1.7
	50歳～59歳	91 6.6	84 92.3	1 1.1	6	2 33.3	2 33.3	2 33.3	0 0.0
	60歳～69歳	115 1.7	109 94.8	4 3.5	2	1 50.0	0 0.0	1 50.0	0 0.0
	70歳～79歳	132 4.5	113 85.6	13 9.8	6	1 16.7	3 50.0	1 16.7	2 33.3
	80歳以上	55 0.0	44 80.0	11 20.0	0	0 0.0	0 0.0	0 0.0	0 0.0
子育て別	している	121 100.0	0 0.0	0 0.0	121	61 50.4	62 51.2	32 26.4	5 4.1
	していない	474 0.0	474 100.0	0 0.0	0	0 0.0	0 0.0	0 0.0	0 0.0
子どもの学年別	就学前児童	61 100.0	0 0.0	0 0.0	61	61 100.0	0 0.0	0 0.0	0 0.0
	小学生	62 100.0	0 0.0	0 0.0	62	0 0.0	62 100.0	0 0.0	0 0.0
	中学生	32 100.0	0 0.0	0 0.0	32	0 0.0	0 0.0	32 100.0	0 0.0
家族構成別	ひとり暮らし	105 0.0	99 94.3	6 5.7	0	0 0.0	0 0.0	0 0.0	0 0.0
	夫婦のみ	184 2.7	161 87.5	18 9.8	5	1 20.0	1 20.0	1 20.0	3 60.0
	親と子ども(二世帯世帯)	283 37.5	174 61.5	3 1.1	106	53 50.0	56 52.8	28 26.4	2 1.9
	親と子どもと孫(三世帯世帯)	27 29.6	18 66.7	1 3.7	8	6 75.0	5 62.5	2 25.0	0 0.0
	その他	23 8.7	21 91.3	0 0.0	2	1 50.0	0 0.0	1 50.0	0 0.0

		回答者数	している	していない	無回答	回答者数	就学前児童	小学生	中学生	無回答	
居住年数別	5年未満	80	19 23.8	61 76.3	0 0.0	19	17 89.5	2 10.5	0 0.0	1 5.3	
	5年以上 10年未満	64	31 48.4	32 50.0	1 1.6	31	21 67.7	15 48.4	3 9.7	0 0.0	
	10年以上 20年未満	98	40 40.8	55 56.1	3 3.1	40	8 20.0	26 65.0	20 50.0	0 0.0	
	20年以上 30年未満	96	7 7.3	86 89.6	3 3.1	7	2 28.6	4 57.1	3 42.9	1 14.3	
	30年以上	285	24 8.4	239 83.9	22 7.7	24	13 54.2	15 62.5	6 25.0	3 12.5	
	榎並	27	4 14.8	23 85.2	0 0.0	4	3 75.0	3 75.0	0 0.0	0 0.0	
居住地域別	関目	57	16 28.1	38 66.7	3 5.3	16	8 50.0	7 43.8	2 12.5	2 12.5	
	鯉江	38	10 26.3	28 73.7	0 0.0	10	5 50.0	5 50.0	2 20.0	0 0.0	
	今福	44	3 6.8	41 93.2	0 0.0	3	2 66.7	1 33.3	1 33.3	0 0.0	
	聖賢	40	4 10.0	34 85.0	2 5.0	4	4 100.0	3 75.0	0 0.0	0 0.0	
	鳴野	59	10 16.9	48 81.4	1 1.7	10	5 50.0	3 30.0	6 60.0	0 0.0	
	中浜	23	5 21.7	15 65.2	3 13.0	5	3 60.0	2 40.0	1 20.0	0 0.0	
	城東	53	10 18.9	41 77.4	2 3.8	10	8 80.0	4 40.0	1 10.0	0 0.0	
	諏訪	44	11 25.0	31 70.5	2 4.5	11	3 27.3	8 72.7	6 54.5	0 0.0	
	成育	58	9 15.5	46 79.3	3 5.2	9	3 33.3	6 66.7	2 22.2	0 0.0	
	すみれ	41	10 24.4	31 75.6	0 0.0	10	2 20.0	6 60.0	4 40.0	1 10.0	
	東中浜	24	7 29.2	16 66.7	1 4.2	7	2 28.6	5 71.4	3 42.9	0 0.0	
	放出	42	10 23.8	25 59.5	7 16.7	10	5 50.0	7 70.0	2 20.0	0 0.0	
	関目東	12	3 25.0	8 66.7	1 8.3	3	0 0.0	1 33.3	2 66.7	1 33.3	
	森之宮	24	4 16.7	18 75.0	2 8.3	4	4 100.0	0 0.0	0 0.0	0 0.0	
	鯉江東	16	3 18.8	13 81.3	0 0.0	3	2 66.7	1 33.3	0 0.0	1 33.3	
	わからない	17	2 11.8	15 88.2	0 0.0	2	2 100.0	0 0.0	0 0.0	0 0.0	
	居住宅種別	持家(一戸建て・長屋建)	211	37 17.5	165 78.2	9 4.3	37	16 43.2	24 64.9	11 29.7	1 2.7
		持家(分譲マンション)	205	49 23.9	150 73.2	6 2.9	49	22 44.9	27 55.1	16 32.7	2 4.1
民間・公営賃貸住宅		199	35 17.6	151 75.9	13 6.5	35	23 65.7	11 31.4	5 14.3	2 5.7	
その他		7	0 0.0	7 100.0	0 0.0	0	0 0.0	0 0.0	0 0.0	0 0.0	

表20: 問20 あなたの家族構成についてお伺いします。(○は1つだけ)

上段：回答数 下段：%

		回答者数	ひとり暮らし	夫婦のみ	親と子ども(二世代世帯)	親と子どもと孫(三世代世帯)	その他	無回答
全体		632	105 16.6	184 29.1	283 44.8	27 4.3	23 3.6	10 1.6
年齢別	29歳以下	50	7 14.0	10 20.0	24 48.0	5 10.0	3 6.0	1 2.0
	30歳～39歳	72	8 11.1	11 15.3	50 69.4	2 2.8	1 1.4	0 0.0
	40歳～49歳	108	6 5.6	15 13.9	79 73.1	3 2.8	5 4.6	0 0.0
	50歳～59歳	91	11 12.1	21 23.1	51 56.0	4 4.4	4 4.4	0 0.0
	60歳～69歳	115	22 19.1	40 34.8	43 37.4	5 4.3	4 3.5	1 0.9
	70歳～79歳	132	34 25.8	63 47.7	25 18.9	5 3.8	5 3.8	0 0.0
	80歳以上	55	17 30.9	24 43.6	10 18.2	3 5.5	1 1.8	0 0.0
子育て別	している	121	0 0.0	5 4.1	106 87.6	8 6.6	2 1.7	0 0.0
	していない	474	99 20.9	161 34.0	174 36.7	18 3.8	21 4.4	1 0.2
子どもの学年別	就学前児童	61	0 0.0	1 1.6	53 86.9	6 9.8	1 1.6	0 0.0
	小学生	62	0 0.0	1 1.6	56 90.3	5 8.1	0 0.0	0 0.0
	中学生	32	0 0.0	1 3.1	28 87.5	2 6.3	1 3.1	0 0.0
家族構成別	ひとり暮らし	105	105 100.0	0 0.0	0 0.0	0 0.0	0 0.0	0 0.0
	夫婦のみ	184	0 0.0	184 100.0	0 0.0	0 0.0	0 0.0	0 0.0
	親と子ども(二世代世帯)	283	0 0.0	0 0.0	283 100.0	0 0.0	0 0.0	0 0.0
	親と子どもと孫(三世代世帯)	27	0 0.0	0 0.0	0 0.0	27 100.0	0 0.0	0 0.0
	その他	23	0 0.0	0 0.0	0 0.0	0 0.0	23 100.0	0 0.0

		回答者数	ひとり暮らし	夫婦のみ	親と子ども (二世代世帯)	親と子どもと孫 (三世代世帯)	その他	無回答
居住年数別	5年未満	80	17 21.3	27 33.8	27 33.8	2 2.5	6 7.5	1 1.3
	5年以上 10年未満	64	12 18.8	11 17.2	38 59.4	0 0.0	3 4.7	0 0.0
	10年以上 20年未満	98	20 20.4	17 17.3	55 56.1	4 4.1	1 1.0	1 1.0
	20年以上 30年未満	96	13 13.5	20 20.8	52 54.2	8 8.3	3 3.1	0 0.0
	30年以上	285	42 14.7	109 38.2	111 38.9	13 4.6	10 3.5	0 0.0
居住地域別	榎並	27	7 25.9	6 22.2	11 40.7	0 0.0	3 11.1	0 0.0
	関目	57	6 10.5	15 26.3	31 54.4	0 0.0	4 7.0	1 1.8
	鯉江	38	3 7.9	12 31.6	21 55.3	2 5.3	0 0.0	0 0.0
	今福	44	14 31.8	9 20.5	17 38.6	3 6.8	1 2.3	0 0.0
	聖賢	40	5 12.5	12 30.0	18 45.0	3 7.5	2 5.0	0 0.0
	鳴野	59	8 13.6	13 22.0	31 52.5	4 6.8	3 5.1	0 0.0
	中浜	23	1 4.3	10 43.5	9 39.1	2 8.7	1 4.3	0 0.0
	城東	53	13 24.5	10 18.9	26 49.1	2 3.8	2 3.8	0 0.0
	諏訪	44	10 22.7	11 25.0	19 43.2	2 4.5	2 4.5	0 0.0
	成育	58	14 24.1	17 29.3	24 41.4	3 5.2	0 0.0	0 0.0
	すみれ	41	5 12.2	11 26.8	22 53.7	2 4.9	1 2.4	0 0.0
	東中浜	24	2 8.3	10 41.7	12 50.0	0 0.0	0 0.0	0 0.0
	放出	42	5 11.9	14 33.3	18 42.9	4 9.5	0 0.0	1 2.4
	関目東	12	0 0.0	5 41.7	6 50.0	0 0.0	1 8.3	0 0.0
	森之宮	24	5 20.8	12 50.0	6 25.0	0 0.0	1 4.2	0 0.0
	鯉江東	16	2 12.5	8 50.0	5 31.3	0 0.0	1 6.3	0 0.0
	わからない	17	2 11.8	7 41.2	7 41.2	0 0.0	1 5.9	0 0.0
居住宅種別	持家(一戸建て・長屋建)	211	14 6.6	55 26.1	113 53.6	22 10.4	7 3.3	0 0.0
	持家(分譲マンション)	205	29 14.1	66 32.2	99 48.3	5 2.4	5 2.4	1 0.5
	民間・公営賃貸住宅	199	59 29.6	62 31.2	68 34.2	0 0.0	9 4.5	1 0.5
	その他	7	2 28.6	0 0.0	3 42.9	0 0.0	2 28.6	0 0.0

表21: 問21 城東区にお住まいになられてどれくらいになりますか。(○は1つだけ)

上段：回答数 下段：%

		回答者数	5年未満	5年以上10年未満	10年以上20年未満	20年以上30年未満	30年以上	無回答
全体		632	80 12.7	64 10.1	98 15.5	96 15.2	285 45.1	9 1.4
年齢別	29歳以下	50	24 48.0	5 10.0	5 10.0	16 32.0	0 0.0	0 0.0
	30歳～39歳	72	23 31.9	16 22.2	13 18.1	3 4.2	16 22.2	1 1.4
	40歳～49歳	108	8 7.4	20 18.5	35 32.4	14 13.0	31 28.7	0 0.0
	50歳～59歳	91	11 12.1	6 6.6	15 16.5	30 33.0	29 31.9	0 0.0
	60歳～69歳	115	6 5.2	5 4.3	14 12.2	16 13.9	74 64.3	0 0.0
	70歳～79歳	132	4 3.0	9 6.8	12 9.1	13 9.8	94 71.2	0 0.0
	80歳以上	55	3 5.5	3 5.5	4 7.3	4 7.3	41 74.5	0 0.0
子育て別	している	121	19 15.7	31 25.6	40 33.1	7 5.8	24 19.8	0 0.0
	していない	474	61 12.9	32 6.8	55 11.6	86 18.1	239 50.4	1 0.2
子どもの学年別	就学前児童	61	17 27.9	21 34.4	8 13.1	2 3.3	13 21.3	0 0.0
	小学生	62	2 3.2	15 24.2	26 41.9	4 6.5	15 24.2	0 0.0
	中学生	32	0 0.0	3 9.4	20 62.5	3 9.4	6 18.8	0 0.0
家族構成別	ひとり暮らし	105	17 16.2	12 11.4	20 19.0	13 12.4	42 40.0	1 1.0
	夫婦のみ	184	27 14.7	11 6.0	17 9.2	20 10.9	109 59.2	0 0.0
	親と子ども(二世世代世帯)	283	27 9.5	38 13.4	55 19.4	52 18.4	111 39.2	0 0.0
	親と子どもと孫(三世世代世帯)	27	2 7.4	0 0.0	4 14.8	8 29.6	13 48.1	0 0.0
	その他	23	6 26.1	3 13.0	1 4.3	3 13.0	10 43.5	0 0.0

		回答者数	5年未満	5年以上 10年未満	10年以上 20年未満	20年以上 30年未満	30年以上	無回答
居住年数別	5年未満	80	80 100.0	0 0.0	0 0.0	0 0.0	0 0.0	0 0.0
	5年以上 10年未満	64	0 0.0	64 100.0	0 0.0	0 0.0	0 0.0	0 0.0
	10年以上 20年未満	98	0 0.0	0 0.0	98 100.0	0 0.0	0 0.0	0 0.0
	20年以上 30年未満	96	0 0.0	0 0.0	0 0.0	96 100.0	0 0.0	0 0.0
	30年以上	285	0 0.0	0 0.0	0 0.0	0 0.0	285 100.0	0 0.0
居住地域別	榎並	27	4 14.8	4 14.8	1 3.7	7 25.9	11 40.7	0 0.0
	関目	57	10 17.5	7 12.3	5 8.8	12 21.1	23 40.4	0 0.0
	鯉江	38	3 7.9	3 7.9	7 18.4	4 10.5	21 55.3	0 0.0
	今福	44	4 9.1	5 11.4	7 15.9	7 15.9	21 47.7	0 0.0
	聖賢	40	5 12.5	6 15.0	4 10.0	0 0.0	25 62.5	0 0.0
	鳴野	59	4 6.8	6 10.2	8 13.6	16 27.1	25 42.4	0 0.0
	中浜	23	0 0.0	4 17.4	3 13.0	3 13.0	13 56.5	0 0.0
	城東	53	11 20.8	6 11.3	10 18.9	10 18.9	16 30.2	0 0.0
	諏訪	44	6 13.6	1 2.3	10 22.7	6 13.6	21 47.7	0 0.0
	成育	58	4 6.9	6 10.3	14 24.1	10 17.2	24 41.4	0 0.0
	すみれ	41	4 9.8	3 7.3	8 19.5	10 24.4	16 39.0	0 0.0
	東中浜	24	1 4.2	0 0.0	8 33.3	0 0.0	15 62.5	0 0.0
	放出	42	3 7.1	2 4.8	8 19.0	7 16.7	22 52.4	0 0.0
	関目東	12	1 8.3	1 8.3	2 16.7	0 0.0	8 66.7	0 0.0
	森之宮	24	10 41.7	4 16.7	1 4.2	2 8.3	7 29.2	0 0.0
	鯉江東	16	1 6.3	3 18.8	0 0.0	1 6.3	11 68.8	0 0.0
	わからない	17	8 47.1	3 17.6	2 11.8	1 5.9	3 17.6	0 0.0
居住宅種別	持家(一戸建て・長屋建)	211	10 4.7	11 5.2	17 8.1	40 19.0	133 63.0	0 0.0
	持家(分譲マンション)	205	13 6.3	16 7.8	47 22.9	34 16.6	95 46.3	0 0.0
	民間・公営賃貸住宅	199	54 27.1	37 18.6	34 17.1	20 10.1	53 26.6	1 0.5
	その他	7	3 42.9	0 0.0	0 0.0	2 28.6	2 28.6	0 0.0

表22: 問22 お住まいの地域(小学校区)はどちらですか。(○は1つだけ)

上段：回答数 下段：%

		回答者数	複並	関目	鯉江	今福	聖賢	鴨野	中浜	城東	諏訪	成育	すみれ
全体		632	27 4.3	57 9.0	38 6.0	44 7.0	40 6.3	59 9.3	23 3.6	53 8.4	44 7.0	58 9.2	41 6.5
年齢別	29歳以下	50	2 4.0	3 6.0	2 4.0	3 6.0	2 4.0	5 10.0	1 2.0	10 20.0	2 4.0	4 8.0	4 8.0
	30歳～39歳	72	3 4.2	13 18.1	6 8.3	4 5.6	5 6.9	5 6.9	0 0.0	6 8.3	7 9.7	3 4.2	2 2.8
	40歳～49歳	108	6 5.6	6 5.6	7 6.5	4 3.7	9 8.3	9 8.3	5 4.6	7 6.5	12 11.1	10 9.3	11 10.2
	50歳～59歳	91	5 5.5	10 11.0	5 5.5	9 9.9	4 4.4	10 11.0	4 4.4	5 5.5	5 5.5	13 14.3	9 9.9
	60歳～69歳	115	3 2.6	10 8.7	9 7.8	12 10.4	4 3.5	11 9.6	7 6.1	6 5.2	8 7.0	11 9.6	4 3.5
	70歳～79歳	132	6 4.5	11 8.3	7 5.3	6 4.5	9 6.8	15 11.4	5 3.8	14 10.6	4 3.0	13 9.8	9 6.8
	80歳以上	55	2 3.6	4 7.3	2 3.6	6 10.9	7 12.7	4 7.3	1 1.8	5 9.1	6 10.9	4 7.3	2 3.6
子育て別	している	121	4 3.3	16 13.2	10 8.3	3 2.5	4 3.3	10 8.3	5 4.1	10 8.3	11 9.1	9 7.4	10 8.3
	していない	474	23 4.9	38 8.0	28 5.9	41 8.6	34 7.2	48 10.1	15 3.2	41 8.6	31 6.5	46 9.7	31 6.5
子どもの学年別	就学前児童	61	3 4.9	8 13.1	5 8.2	2 3.3	4 6.6	5 8.2	3 4.9	8 13.1	3 4.9	3 4.9	2 3.3
	小学生	62	3 4.8	7 11.3	5 8.1	1 1.6	3 4.8	3 4.8	2 3.2	4 6.5	8 12.9	6 9.7	6 9.7
	中学生	32	0 0.0	2 6.3	2 6.3	1 3.1	0 0.0	6 18.8	1 3.1	1 3.1	6 18.8	2 6.3	4 12.5
家族構成別	ひとり暮らし	105	7 6.7	6 5.7	3 2.9	14 13.3	5 4.8	8 7.6	1 1.0	13 12.4	10 9.5	14 13.3	5 4.8
	夫婦のみ	184	6 3.3	15 8.2	12 6.5	9 4.9	12 6.5	13 7.1	10 5.4	10 5.4	11 6.0	17 9.2	11 6.0
	親と子ども(二世帯世帯)	283	11 3.9	31 11.0	21 7.4	17 6.0	18 6.4	31 11.0	9 3.2	26 9.2	19 6.7	24 8.5	22 7.8
	親と子どもと孫(三世帯世帯)	27	0 0.0	0 0.0	2 7.4	3 11.1	3 11.1	4 14.8	2 7.4	2 7.4	2 7.4	3 11.1	2 7.4
	その他	23	3 13.0	4 17.4	0 0.0	1 4.3	2 8.7	3 13.0	1 4.3	2 8.7	2 8.7	0 0.0	1 4.3

		回答者数	榎並	関目	鯉江	今福	聖賢	鳴野	中浜	城東	諏訪	成育	すみれ
居住年数別	5年未満	80	4 5.0	10 12.5	3 3.8	4 5.0	5 6.3	4 5.0	0 0.0	11 13.8	6 7.5	4 5.0	4 5.0
	5年以上 10年未満	64	4 6.3	7 10.9	3 4.7	5 7.8	6 9.4	6 9.4	4 6.3	6 9.4	1 1.6	6 9.4	3 4.7
	10年以上 20年未満	98	1 1.0	5 5.1	7 7.1	7 7.1	4 4.1	8 8.2	3 3.1	10 10.2	10 10.2	14 14.3	8 8.2
	20年以上 30年未満	96	7 7.3	12 12.5	4 4.2	7 7.3	0 0.0	16 16.7	3 3.1	10 10.4	6 6.3	10 10.4	10 10.4
	30年以上	285	11 3.9	23 8.1	21 7.4	21 7.4	25 8.8	25 8.8	13 4.6	16 5.6	21 7.4	24 8.4	16 5.6
	居住地域別	榎並	27	27 100.0	0 0.0	0 0.0	0 0.0	0 0.0	0 0.0	0 0.0	0 0.0	0 0.0	0 0.0
	関目	57	0 0.0	57 100.0	0 0.0	0 0.0	0 0.0	0 0.0	0 0.0	0 0.0	0 0.0	0 0.0	0 0.0
	鯉江	38	0 0.0	0 0.0	38 100.0	0 0.0	0 0.0	0 0.0	0 0.0	0 0.0	0 0.0	0 0.0	0 0.0
	今福	44	0 0.0	0 0.0	0 0.0	44 100.0	0 0.0	0 0.0	0 0.0	0 0.0	0 0.0	0 0.0	0 0.0
	聖賢	40	0 0.0	0 0.0	0 0.0	0 0.0	40 100.0	0 0.0	0 0.0	0 0.0	0 0.0	0 0.0	0 0.0
	鳴野	59	0 0.0	0 0.0	0 0.0	0 0.0	0 0.0	59 100.0	0 0.0	0 0.0	0 0.0	0 0.0	0 0.0
	中浜	23	0 0.0	0 0.0	0 0.0	0 0.0	0 0.0	0 0.0	23 100.0	0 0.0	0 0.0	0 0.0	0 0.0
	城東	53	0 0.0	0 0.0	0 0.0	0 0.0	0 0.0	0 0.0	0 0.0	53 100.0	0 0.0	0 0.0	0 0.0
	諏訪	44	0 0.0	0 0.0	0 0.0	0 0.0	0 0.0	0 0.0	0 0.0	0 0.0	44 100.0	0 0.0	0 0.0
	成育	58	0 0.0	0 0.0	0 0.0	0 0.0	0 0.0	0 0.0	0 0.0	0 0.0	0 0.0	58 100.0	0 0.0
	すみれ	41	0 0.0	0 0.0	0 0.0	0 0.0	0 0.0	0 0.0	0 0.0	0 0.0	0 0.0	0 0.0	41 100.0
	東中浜	24	0 0.0	0 0.0	0 0.0	0 0.0	0 0.0	0 0.0	0 0.0	0 0.0	0 0.0	0 0.0	0 0.0
	放出	42	0 0.0	0 0.0	0 0.0	0 0.0	0 0.0	0 0.0	0 0.0	0 0.0	0 0.0	0 0.0	0 0.0
	関目東	12	0 0.0	0 0.0	0 0.0	0 0.0	0 0.0	0 0.0	0 0.0	0 0.0	0 0.0	0 0.0	0 0.0
	森之宮	24	0 0.0	0 0.0	0 0.0	0 0.0	0 0.0	0 0.0	0 0.0	0 0.0	0 0.0	0 0.0	0 0.0
	鯉江東	16	0 0.0	0 0.0	0 0.0	0 0.0	0 0.0	0 0.0	0 0.0	0 0.0	0 0.0	0 0.0	0 0.0
	わからない	17	0 0.0	0 0.0	0 0.0	0 0.0	0 0.0	0 0.0	0 0.0	0 0.0	0 0.0	0 0.0	0 0.0
居住宅種別	持家(一戸建て・長屋建)	211	14 6.6	16 7.6	13 6.2	14 6.6	21 10.0	18 8.5	17 8.1	19 9.0	18 8.5	15 7.1	10 4.7
	持家(分譲マンション)	205	4 2.0	29 14.1	16 7.8	11 5.4	9 4.4	25 12.2	2 1.0	16 7.8	11 5.4	26 12.7	10 4.9
	民間・公営賃貸住宅	199	9 4.5	12 6.0	9 4.5	18 9.0	9 4.5	15 7.5	4 2.0	17 8.5	15 7.5	15 7.5	20 10.1
	その他	7	0 0.0	0 0.0	0 0.0	1 14.3	0 0.0	1 14.3	0 0.0	1 14.3	0 0.0	2 28.6	1 14.3



上段：回答数 下段：%

	東中浜	放出	関目東	森之宮	鯉江東	わからない	無回答	
全体	24 3.8	42 6.6	12 1.9	24 3.8	16 2.5	17 2.7	13 2.1	
年齢別	29歳以下	2 4.0	2 4.0	1 2.0	1 2.0	0 0.0	5 10.0	1 2.0
	30歳～39歳	3 4.2	4 5.6	3 4.2	3 4.2	2 2.8	2 2.8	1 1.4
	40歳～49歳	5 4.6	7 6.5	1 0.9	2 1.9	2 1.9	5 4.6	0 0.0
	50歳～59歳	0 0.0	5 5.5	0 0.0	3 3.3	2 2.2	2 2.2	0 0.0
	60歳～69歳	4 3.5	14 12.2	4 3.5	3 2.6	4 3.5	1 0.9	0 0.0
	70歳～79歳	8 6.1	7 5.3	0 0.0	8 6.1	6 4.5	2 1.5	2 1.5
	80歳以上	2 3.6	3 5.5	3 5.5	3 5.5	0 0.0	0 0.0	1 1.8
	子育て別	している	7 5.8	10 8.3	3 2.5	4 3.3	3 2.5	2 1.7
していない		16 3.4	25 5.3	8 1.7	18 3.8	13 2.7	15 3.2	3 0.6
子どもの学年別	就学前児童	2 3.3	5 8.2	0 0.0	4 6.6	2 3.3	2 3.3	0 0.0
	小学生	5 8.1	7 11.3	1 1.6	0 0.0	1 1.6	0 0.0	0 0.0
	中学生	3 9.4	2 6.3	2 6.3	0 0.0	0 0.0	0 0.0	0 0.0
家族構成別	ひとり暮らし	2 1.9	5 4.8	0 0.0	5 4.8	2 1.9	2 1.9	3 2.9
	夫婦のみ	10 5.4	14 7.6	5 2.7	12 6.5	8 4.3	7 3.8	2 1.1
	親と子ども(二世世代世帯)	12 4.2	18 6.4	6 2.1	6 2.1	5 1.8	7 2.5	0 0.0
	親と子どもと孫(三世世代世帯)	0 0.0	4 14.8	0 0.0	0 0.0	0 0.0	0 0.0	0 0.0
	その他	0 0.0	0 0.0	1 4.3	1 4.3	1 4.3	1 4.3	0 0.0

		東中浜	放出	関目東	森之宮	鯉江東	わからない	無回答
居住年数別	5年未満	1 1.3	3 3.8	1 1.3	10 12.5	1 1.3	8 10.0	1 1.3
	5年以上 10年未満	0 0.0	2 3.1	1 1.6	4 6.3	3 4.7	3 4.7	0 0.0
	10年以上 20年未満	8 8.2	8 8.2	2 2.0	1 1.0	0 0.0	2 2.0	0 0.0
	20年以上 30年未満	0 0.0	7 7.3	0 0.0	2 2.1	1 1.0	1 1.0	0 0.0
	30年以上	15 5.3	22 7.7	8 2.8	7 2.5	11 3.9	3 1.1	3 1.1
	榎並	0 0.0	0 0.0	0 0.0	0 0.0	0 0.0	0 0.0	0 0.0
関目	0 0.0	0 0.0	0 0.0	0 0.0	0 0.0	0 0.0	0 0.0	
鯉江	0 0.0	0 0.0	0 0.0	0 0.0	0 0.0	0 0.0	0 0.0	
今福	0 0.0	0 0.0	0 0.0	0 0.0	0 0.0	0 0.0	0 0.0	
聖賢	0 0.0	0 0.0	0 0.0	0 0.0	0 0.0	0 0.0	0 0.0	
鳴野	0 0.0	0 0.0	0 0.0	0 0.0	0 0.0	0 0.0	0 0.0	
中浜	0 0.0	0 0.0	0 0.0	0 0.0	0 0.0	0 0.0	0 0.0	
城東	0 0.0	0 0.0	0 0.0	0 0.0	0 0.0	0 0.0	0 0.0	
諏訪	0 0.0	0 0.0	0 0.0	0 0.0	0 0.0	0 0.0	0 0.0	
成育	0 0.0	0 0.0	0 0.0	0 0.0	0 0.0	0 0.0	0 0.0	
すみれ	0 0.0	0 0.0	0 0.0	0 0.0	0 0.0	0 0.0	0 0.0	
東中浜	24 100.0	0 0.0	0 0.0	0 0.0	0 0.0	0 0.0	0 0.0	
放出	0 0.0	42 100.0	0 0.0	0 0.0	0 0.0	0 0.0	0 0.0	
関目東	0 0.0	0 0.0	12 100.0	0 0.0	0 0.0	0 0.0	0 0.0	
森之宮	0 0.0	0 0.0	0 0.0	24 100.0	0 0.0	0 0.0	0 0.0	
鯉江東	0 0.0	0 0.0	0 0.0	0 0.0	16 100.0	0 0.0	0 0.0	
わからない	0 0.0	0 0.0	0 0.0	0 0.0	0 0.0	17 100.0	0 0.0	
居住宅種別	持家(一戸建て・長屋建)	13 6.2	15 7.1	4 1.9	0 0.0	1 0.5	3 1.4	0 0.0
	持家(分譲マンション)	6 2.9	17 8.3	4 2.0	4 2.0	12 5.9	2 1.0	1 0.5
	民間・公営賃貸住宅	5 2.5	10 5.0	4 2.0	19 9.5	2 1.0	12 6.0	4 2.0
	その他	0 0.0	0 0.0	0 0.0	0 0.0	1 14.3	0 0.0	0 0.0

表23: 問23 現在どのような住宅に住んでおられますか。(〇は1つだけ)

上段: 回答数 下段: %

		回答者数	持家 (一戸建・ 長屋建)	持家 (分譲 マンション)	営 住 マ ン シ ョ ン な ど	民 間 ・ 公 営 賃 貸 住 宅 ( 賃 貸 市 貸 住 宅 等 )	そ の 他	無 回 答
全体		632	211 33.4	205 32.4	199 31.5	7 1.1	10 1.6	
年齢別	29歳以下	50	13 26.0	10 20.0	25 50.0	2 4.0	0 0.0	
	30歳～39歳	72	17 23.6	18 25.0	37 51.4	0 0.0	0 0.0	
	40歳～49歳	108	36 33.3	41 38.0	30 27.8	1 0.9	0 0.0	
	50歳～59歳	91	37 40.7	27 29.7	25 27.5	2 2.2	0 0.0	
	60歳～69歳	115	44 38.3	46 40.0	25 21.7	0 0.0	0 0.0	
	70歳～79歳	132	46 34.8	50 37.9	34 25.8	0 0.0	2 1.5	
	80歳以上	55	18 32.7	13 23.6	22 40.0	2 3.6	0 0.0	
子育て別	している	121	37 30.6	49 40.5	35 28.9	0 0.0	0 0.0	
	していない	474	165 34.8	150 31.6	151 31.9	7 1.5	1 0.2	
子どもの学年別	就学前児童	61	16 26.2	22 36.1	23 37.7	0 0.0	0 0.0	
	小学生	62	24 38.7	27 43.5	11 17.7	0 0.0	0 0.0	
	中学生	32	11 34.4	16 50.0	5 15.6	0 0.0	0 0.0	
家族構成別	ひとり暮らし	105	14 13.3	29 27.6	59 56.2	2 1.9	1 1.0	
	夫婦のみ	184	55 29.9	66 35.9	62 33.7	0 0.0	1 0.5	
	親と子ども(二世代世帯)	283	113 39.9	99 35.0	68 24.0	3 1.1	0 0.0	
	親と子どもと孫(三世代世帯)	27	22 81.5	5 18.5	0 0.0	0 0.0	0 0.0	
	その他	23	7 30.4	5 21.7	9 39.1	2 8.7	0 0.0	

		回答者数	持家 (一戸建・長屋建)	持家 (分譲マンション)	民間・公営賃貸住宅(賃貸マンション、文化住宅、市営住宅など)	その他	無回答
居住年数別	5年未満	80	10 12.5	13 16.3	54 67.5	3 3.8	0 0.0
	5年以上 10年未満	64	11 17.2	16 25.0	37 57.8	0 0.0	0 0.0
	10年以上 20年未満	98	17 17.3	47 48.0	34 34.7	0 0.0	0 0.0
	20年以上 30年未満	96	40 41.7	34 35.4	20 20.8	2 2.1	0 0.0
	30年以上	285	133 46.7	95 33.3	53 18.6	2 0.7	2 0.7
居住地域別	榎並	27	14 51.9	4 14.8	9 33.3	0 0.0	0 0.0
	関目	57	16 28.1	29 50.9	12 21.1	0 0.0	0 0.0
	鯉江	38	13 34.2	16 42.1	9 23.7	0 0.0	0 0.0
	今福	44	14 31.8	11 25.0	18 40.9	1 2.3	0 0.0
	聖賢	40	21 52.5	9 22.5	9 22.5	0 0.0	1 2.5
	鳴野	59	18 30.5	25 42.4	15 25.4	1 1.7	0 0.0
	中浜	23	17 73.9	2 8.7	4 17.4	0 0.0	0 0.0
	城東	53	19 35.8	16 30.2	17 32.1	1 1.9	0 0.0
	諏訪	44	18 40.9	11 25.0	15 34.1	0 0.0	0 0.0
	成育	58	15 25.9	26 44.8	15 25.9	2 3.4	0 0.0
	すみれ	41	10 24.4	10 24.4	20 48.8	1 2.4	0 0.0
	東中浜	24	13 54.2	6 25.0	5 20.8	0 0.0	0 0.0
	放出	42	15 35.7	17 40.5	10 23.8	0 0.0	0 0.0
	関目東	12	4 33.3	4 33.3	4 33.3	0 0.0	0 0.0
	森之宮	24	0 0.0	4 16.7	19 79.2	0 0.0	1 4.2
	鯉江東	16	1 6.3	12 75.0	2 12.5	1 6.3	0 0.0
	わからない	17	3 17.6	2 11.8	12 70.6	0 0.0	0 0.0
居住宅種別	持家(一戸建て・長屋建)	211	211 100.0	0 0.0	0 0.0	0 0.0	0 0.0
	持家(分譲マンション)	205	0 0.0	205 100.0	0 0.0	0 0.0	0 0.0
	民間・公営賃貸住宅	199	0 0.0	0 0.0	199 100.0	0 0.0	0 0.0
	その他	7	0 0.0	0 0.0	0 0.0	7 100.0	0 0.0