

令和2年度 第2回 城東区民アンケート調査報告書



城東区マスコットキャラクター
「コスモちゃん」

令和3年3月

大阪市城東区役所 総務課(総合企画)

も く じ

I	調査の概要	
1	調査の目的	1
2	調査の実施状況	1
3	アンケートの回収状況	1
4	調査の属性	2
5	本報告書の見方	3
II	調査結果の分析	
1	調査結果	4
III	資料編	
1	クロス集計	33

I 調査の概要

1. 調査の目的

城東区役所では、区の運営方針に基づき、経営課題の解決に向けさまざまな取り組みを行っています。

今回は、区の情報発信や健康管理などについて、区民の皆様が現時点でどのように感じておられるかを把握し、今後の事業に役立てるためにアンケートを実施しました。

2. 調査の実施状況

調査対象： 住民基本台帳から無作為に抽出した18歳以上（令和2年12月現在）の城東区民（外国籍住民を含む）1,500名

調査期間： 令和3年1月25日（月）～令和3年2月15日（月）

調査方法： 調査票を調査対象者へ送付し、返信用封筒により回収

3. アンケートの回収状況

ア 配布数	1,500件
イ 未配達分（宛先不明）	6件
ウ 有効発送数（ア－イ）	1,494件
エ 回収数	712件
オ 有効回収率（エ÷ウ）	47.7%

4. 調査の属性

内 訳		回答者数								
年 代 別	29歳以下	30歳～ 39歳	40歳～ 49歳	50歳～ 59歳	60歳～ 69歳	70歳～ 79歳	80歳以上	無回答	計	
計	53	76	130	116	113	140	82	2	712	
子 育 て	している	6	31	66	11	3	4	2	0	123
	していない	47	45	64	105	110	136	80	1	588
	無回答	0	0	0	0	0	0	0	1	1
家 族 構 成 別	ひとり暮らし	6	7	18	20	17	32	23	0	123
	夫婦のみ	6	18	12	29	56	73	41	1	236
	親と子ども (二世世代世帯)	35	46	91	62	32	27	13	0	306
	親と子どもと孫 (三世世代世帯)	2	1	4	2	4	6	2	0	21
	その他	4	4	5	3	4	2	3	0	25
	無回答	0	0	0	0	0	0	0	1	1
居 住 年 数 別	5年未満	17	39	19	11	8	7	6	0	107
	5年以上10年未満	4	16	25	7	4	4	4	0	64
	10年以上20年未満	8	8	41	30	12	17	8	0	124
	20年以上30年未満	23	5	18	32	16	13	4	0	111
	30年以上	1	8	27	36	73	99	60	1	305
	無回答	0	0	0	0	0	0	0	1	1
居 住 地 域 別	榎並	1	3	5	6	11	5	9	0	40
	関目	8	6	8	9	5	11	4	0	51
	鯉江	4	2	12	9	3	5	2	0	37
	今福	1	2	6	10	3	9	6	0	37
	聖賢	4	3	8	8	7	8	4	0	42
	鳴野	5	12	15	11	16	16	5	0	80
	中浜	1	3	1	3	3	6	1	1	19
	城東	5	6	10	3	10	16	8	0	58
	諏訪	3	6	5	7	8	11	4	0	44
	成育	4	6	14	9	8	10	6	0	57
	すみれ	3	1	13	5	8	8	5	0	43
	東中浜	4	5	5	6	5	3	7	0	35
	放出	6	2	7	10	6	10	5	0	46
	関目東	1	3	7	4	4	11	4	0	34
	森之宮	0	3	3	3	5	4	6	0	24
	鯉江東	0	3	3	4	4	2	1	0	17
	わからない	3	10	8	8	5	4	3	0	41
	無回答	0	0	0	1	2	1	2	1	7
居 住 宅 種 別	持家（一戸建、長屋建）	9	11	33	34	46	51	33	0	217
	持家（分譲マンション）	23	22	51	52	45	46	17	0	256
	民間・公営賃貸住宅	21	42	46	27	21	40	26	0	223
	その他	0	1	0	3	1	2	6	1	14
	無回答	0	0	0	0	0	1	0	1	2

5. 報告書の見方

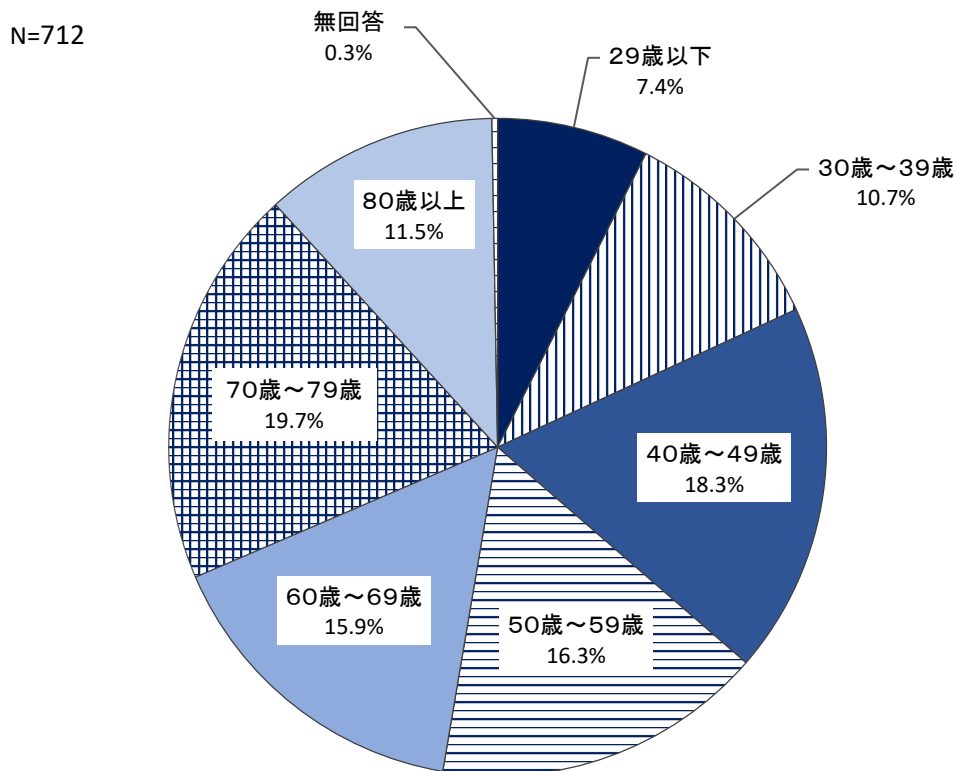
- 集計結果はすべて、小数点第2位を四捨五入しています。このため、構成比の合計が100.0%にならない場合があります。
- 複数回答が可能な設問の場合、選択肢の合計が100.0%を超える場合があります。
- 複数の回答比率を足した場合、四捨五入の関係で若干増減が発生する場合があります。
- 全体の傾向の考察において、各設問に対する結果をコメントしています。
- 属性別傾向の考察において、極端にサンプル数が少ないもの（原則30サンプル未満）、及び地域別についてはコメントを割愛しました。
- コメントにおいて、標記を一部省略している場合があります。

II 調査結果の分析

1. 調査結果

問1 あなたの年齢をお答えください。(回答は1つだけ)

項目		回答数	%
1	29歳以下	53	7.4
3	30歳～39歳	76	10.7
4	40歳～49歳	130	18.3
5	50歳～59歳	116	16.3
6	60歳～69歳	113	15.9
7	70歳～79歳	140	19.7
8	80歳以上	82	11.5
	無回答	2	0.3
回答者数		712	



●全体の傾向

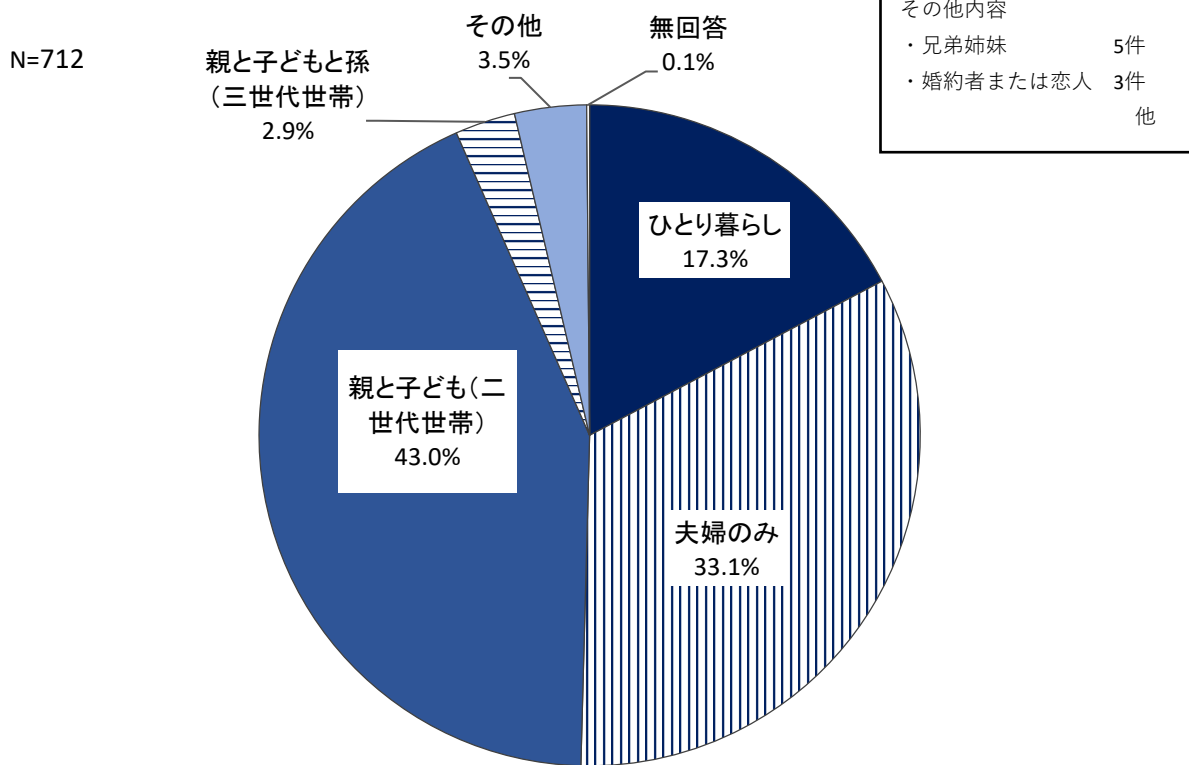
回答者の年齢構成は、「70歳～79歳」(19.7%)、「60歳～69歳」(15.9%)、「50歳～59歳」(16.3%)、「40歳～49歳」(18.3%)、「80歳以上」(11.5%)「30歳～39歳」(10.7%)の順に多く、29歳以下は1割未満でした。

●属性別傾向

家族構成別の夫婦のみで「70歳～79歳」、親と子ども(二世帯世帯)で「40歳～49歳」が高い傾向がみられます。<資料編Ⅲ、表2参照>

問2 あなたの家族構成についてお伺いします。(回答は1つだけ)

項目		回答数	%
1	ひとり暮らし	123	17.3
2	夫婦のみ	236	33.1
3	親と子ども(二世帯世帯)	306	43.0
4	親と子どもと孫(三世帯世帯)	21	2.9
5	その他	25	3.5
	無回答	1	0.1
回答者数		712	



●全体の傾向

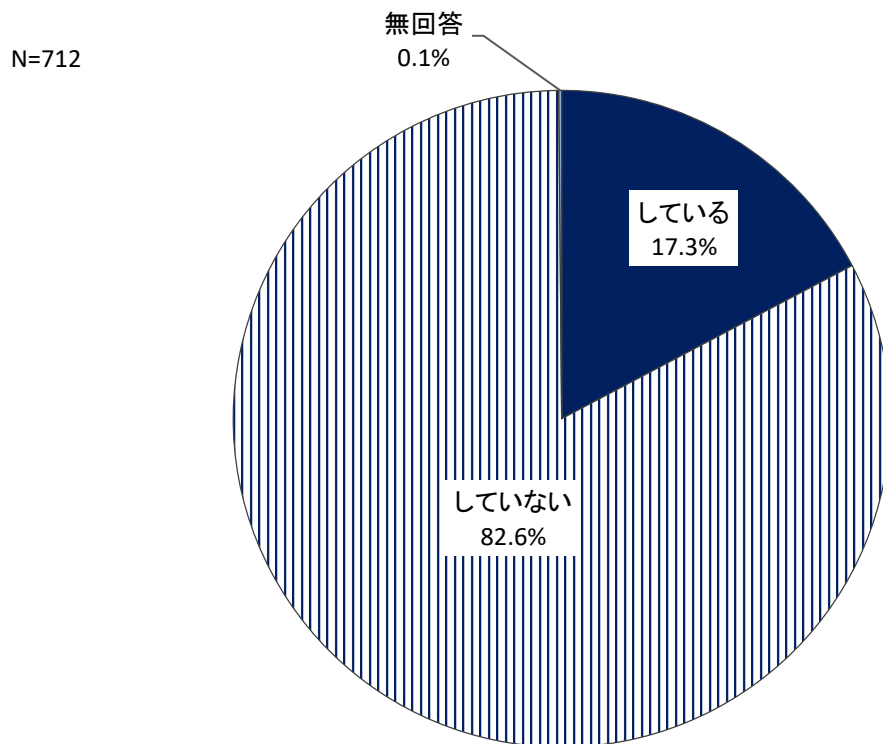
回答者の家族構成は、「親と子ども(二世帯世帯)」が43.0%と最も多く、次いで「夫婦のみ」(33.1%)、「ひとり暮らし」(17.3%)の順に多く回答されています。

●属性別傾向

居住宅種別では、持家(一戸建て・長屋建)や持家(分譲マンション)で「親と子ども(二世帯世帯)」、賃貸住宅で「親と子ども(二世帯世帯)」と「ひとり暮らし」の割合が高い傾向がみられます。<資料編Ⅲ、表3参照>

問3 あなたは現在、中学生以下の子育てをしていますか。(回答は1つだけ)

項目		回答数	%
1	している	123	17.3
2	していない	588	82.6
	無回答	1	0.1
		回答者数	712

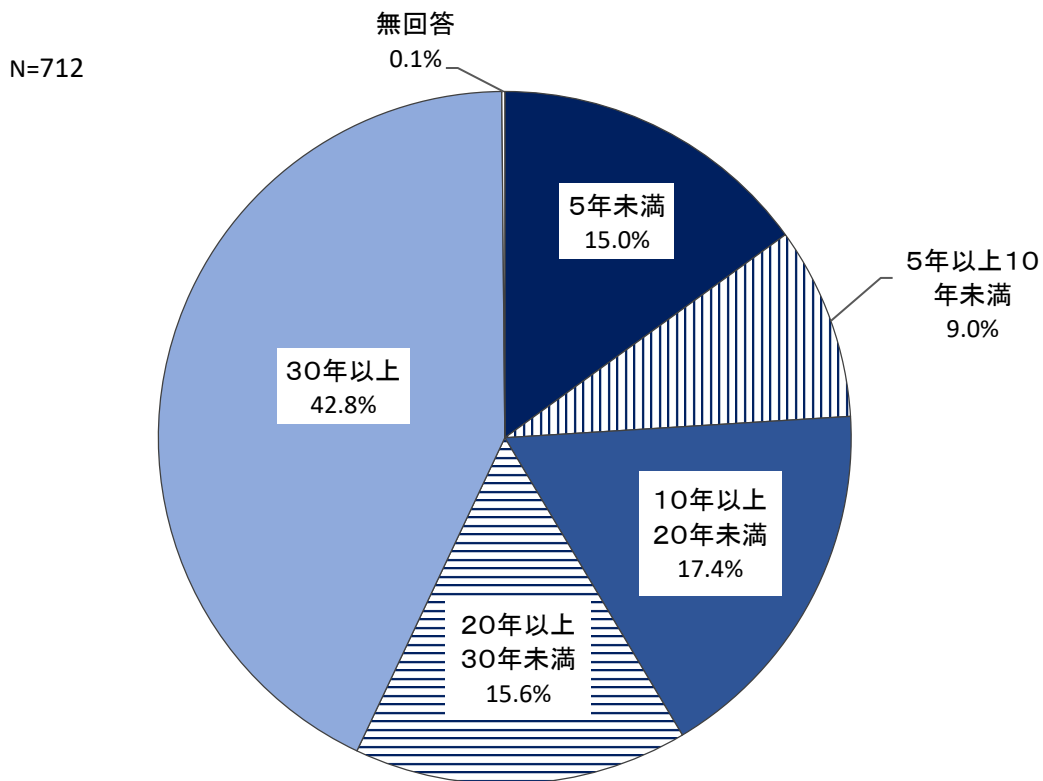


●属性別傾向

年代別の30～49歳の層で「している」割合が高い傾向がみられます。＜資料編Ⅲ、表3参照＞

問4 城東区にお住まいになられてどれくらいになりますか。(回答は1つだけ)

項目		回答数	%
1	5年未満	107	15.0
2	5年以上10年未満	64	9.0
3	10年以上20年未満	124	17.4
4	20年以上30年未満	111	15.6
5	30年以上	305	42.8
	無回答	1	0.1
回答者数		712	



●全体の傾向

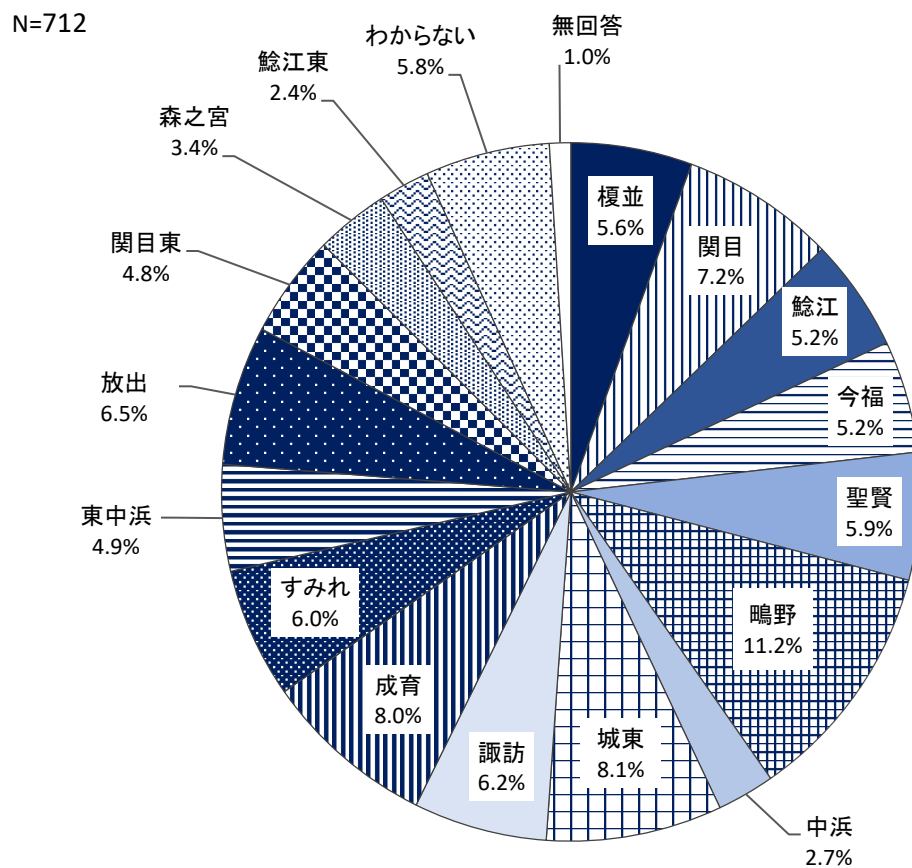
現住所での居住年数は、「30年以上」が42.8%と最も多く、次いで「10年以上20年未満」(17.4%)、「20年以上30年未満」(15.6%)、「5年未満」(15.0%)の順に多く回答されています。

●属性別傾向

家族構成別の夫婦のみで「30年以上」が高い傾向がみられます。＜資料編Ⅲ、表5参照＞

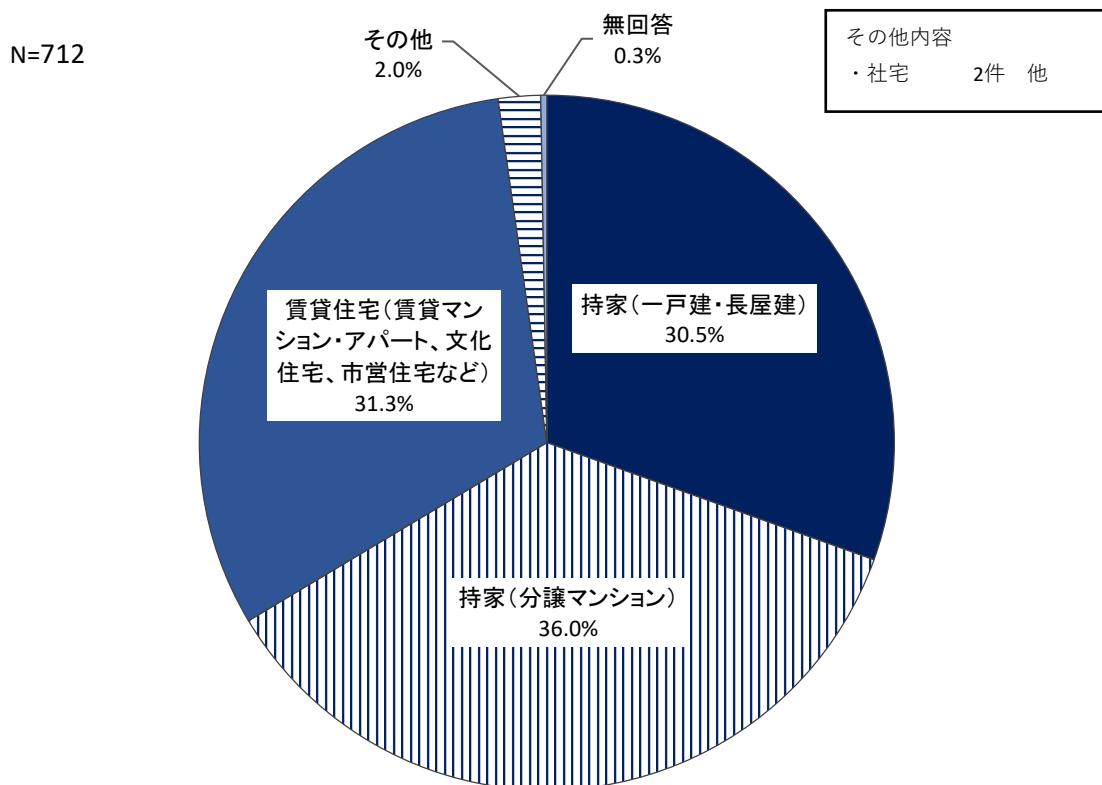
問5 お住まいの地域(小学校区)はどちらですか。(回答は1つだけ)

項目	回答数	%
1 榎並	40	5.6
2 関目	51	7.2
3 鯉江	37	5.2
4 今福	37	5.2
5 聖賢	42	5.9
6 鳴野	80	11.2
7 中浜	19	2.7
8 城東	58	8.1
9 諏訪	44	6.2
10 成育	57	8.0
11 すみれ	43	6.0
12 東中浜	35	4.9
13 放出	46	6.5
14 関目東	34	4.8
15 森之宮	24	3.4
16 鯉江東	17	2.4
17 わからない	41	5.8
無回答	7	1.0
	回答者数	712



問6 現在どのような住宅に住んでおられますか。(回答は1つだけ)

項目		回答数	%
1	持家（一戸建・長屋建）	217	30.5
2	持家（分譲マンション）	256	36.0
3	賃貸住宅（賃貸マンション・アパート、文化住宅、市営住宅など）	223	31.3
4	その他	14	2.0
	無回答	2	0.3
		回答者数	712



●全体の傾向

住居の種別は、「持家(分譲マンション)」(36.0%)、「賃貸住宅(賃貸マンション・アパート、文化住宅、市営住宅など)」(31.3%)、「持家(一戸建・長屋建)」(30.5%)の順に多く回答されています。

●属性別傾向

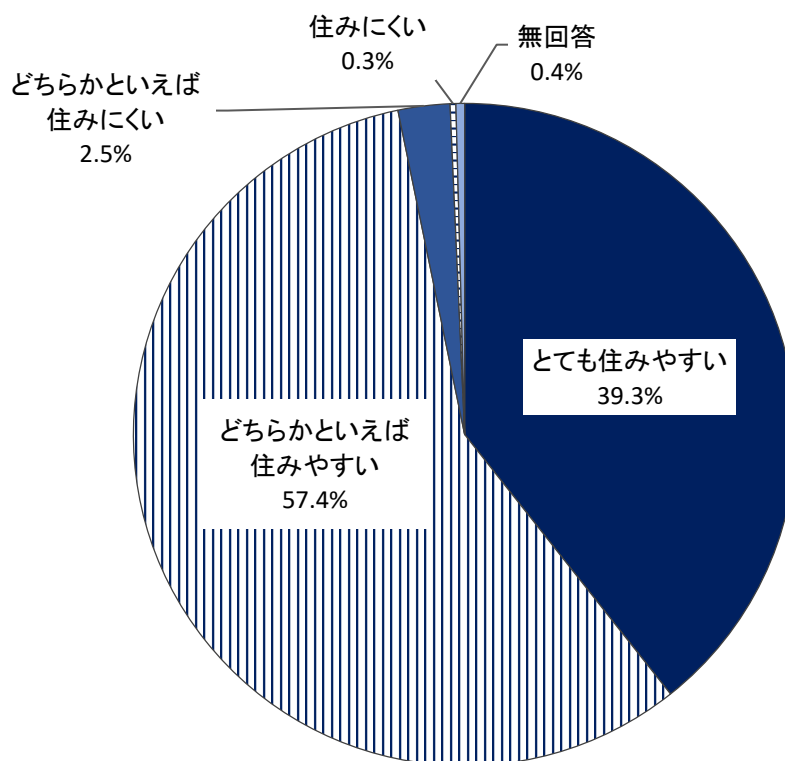
年齢別の30歳～39歳で「賃貸住宅(賃貸マンション・アパート、文化住宅、市営住宅など)」、50歳～59歳で「持家(分譲マンション)」、60歳～79歳で「持家(一戸建・長屋建)」の割合が高い傾向がみられます。

<資料編Ⅲ、表6参照>

問7 城東区はあなたにとって住みやすいまちですか。(回答は1つだけ)

項目		回答数	%
1	とても住みやすい	280	39.3
2	どちらかといえば住みやすい	409	57.4
3	どちらかといえば住みにくい	18	2.5
4	住みにくい	2	0.3
	無回答	3	0.4
		回答者数	712

N=712

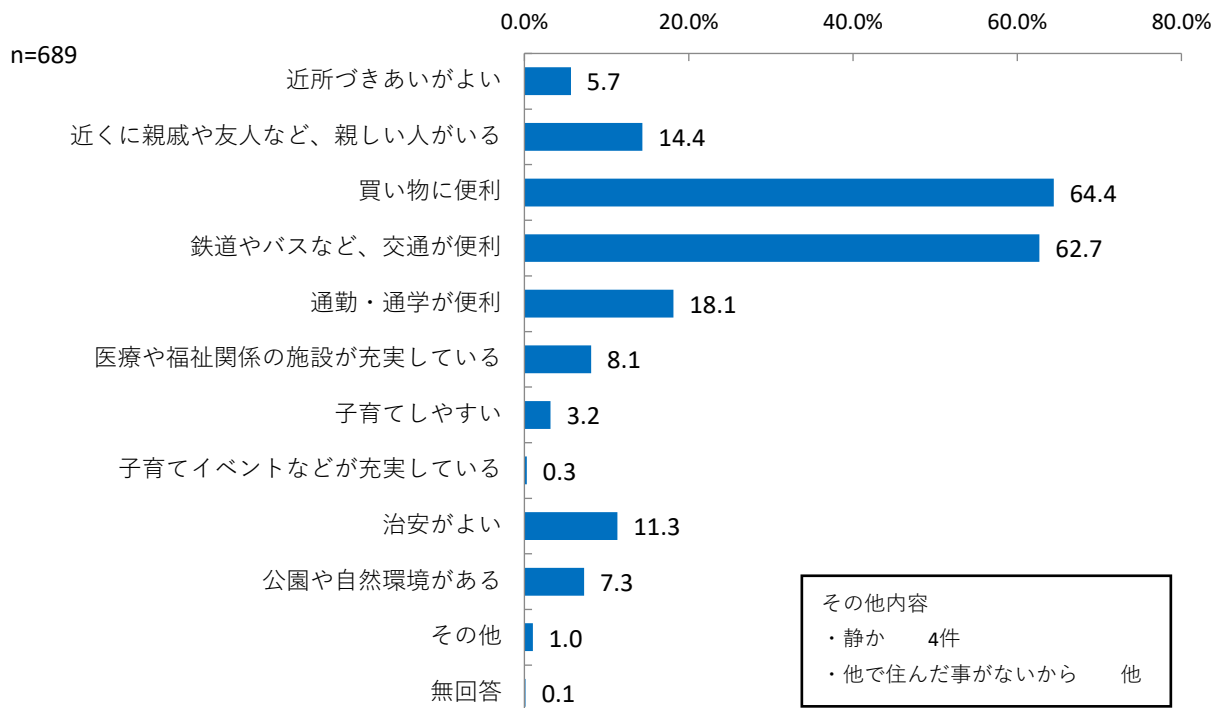


●全体の傾向

「とても住みやすい」が4割となり、「どちらかといえば住みやすい」(57.4%)と合わせると約97%の方が城東区は住みやすいと回答されました。

【問7で「1.とても住みやすい」又は「2.どちらかといえば住みやすい」と回答された方にお聞きします。】
問8 住みやすいと感じる理由を2つまでお選びください。(回答は2つまで)

項目	回答数	%
1 近所づきあいがよい	39	5.7
2 近くに親戚や友人など、親しい人がいる	99	14.4
3 買い物に便利	444	64.4
4 鉄道やバスなど、交通が便利	432	62.7
5 通勤・通学が便利	125	18.1
6 医療や福祉関係の施設が充実している	56	8.1
7 子育てしやすい	22	3.2
8 子育てイベントなどが充実している	2	0.3
9 治安がよい	78	11.3
10 公園や自然環境がある	50	7.3
11 その他	7	1.0
無回答	1	0.1
回答者数		689



●全体の傾向

城東区を「とても住みやすい」か「どちらかといえば住みやすい」と回答された方では、住みやすい理由としては、「買い物に便利」(64.4%)、「鉄道やバスなど、交通が便利」(62.7%)で6割を超えています。次いで「通勤・通学が便利」(18.1%)、「近くに親戚や友人など、親しい人がいる」(14.4%)が1割台で多く回答されています。

【問7で「3.どちらかといえば住みにくい」又は「4.住みにくい」と回答された方にお聞きします。
問9 住みにくいと感ずる理由は何ですか。(自由記入)

一人の回答者が複数の内容を回答されている場合があります。□

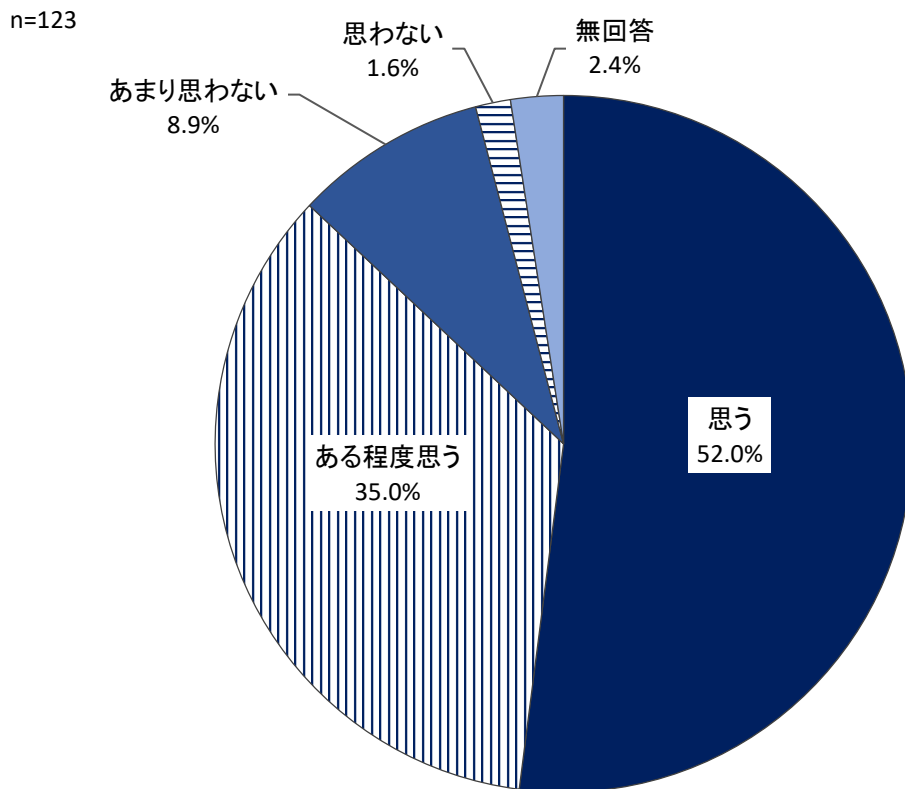
内容		回答数
1	マナーが悪い	6
2	買い物が不便	4
3	交通が不便	3
4	治安が悪い	3
5	人間関係が悪い	2
6	複合施設・飲食店が無い	2
7	その他	4
回答者数		20

●全体の傾向

「マナーが悪い」(6件)、「買い物が不便」(4件)、「交通が不便」(3件)、「治安が悪い」(3件)、「人間関係が悪い」(2件)、「複合施設・飲食店が無い」(2件)、「その他」(4件)の回答がありました。「その他」と回答された方では、「行政サービスを強化してほしい」、「自治会に問題」との回答がありました。

【問3で、中学生以下のお子さまの子育てを「1.している」と回答された方にお聞きします。】
 問10 あなたは、これからも城東区で子どもを育てていきたいと思いませんか。(回答は1つだけ)

項目		回答数	%
1	思う	64	52.0
2	ある程度思う	43	35.0
3	あまり思わない	11	8.9
4	思わない	2	1.6
	無回答	3	2.4
		回答者数	123

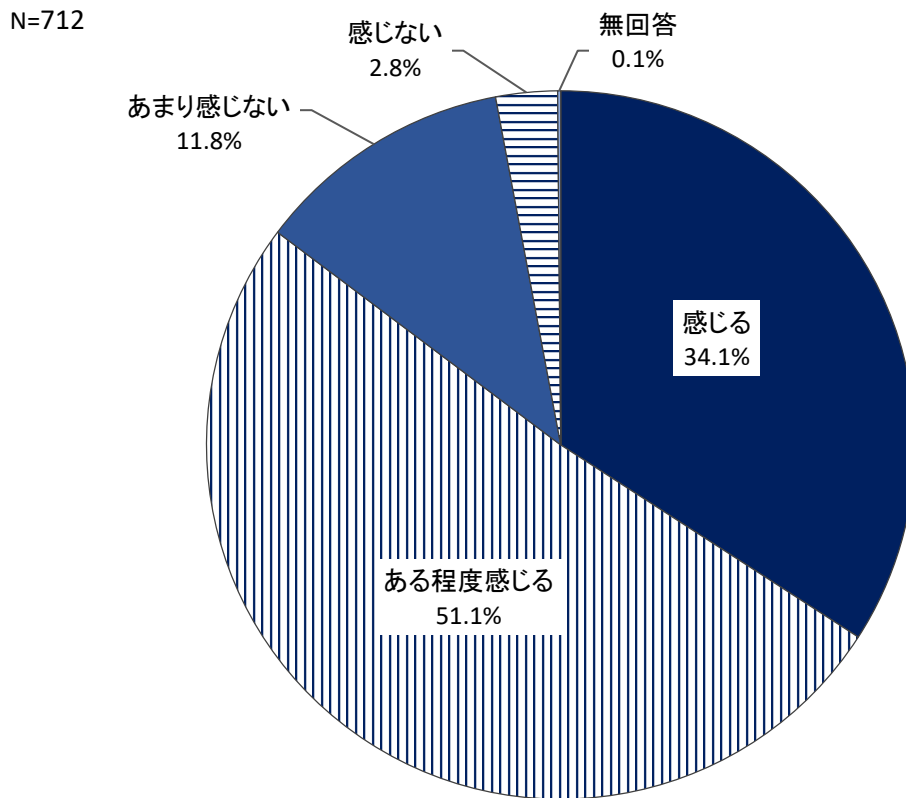


●全体の傾向

中学生以下のお子さまの子育てを「している」と回答された方では、これからも城東区で子どもを育てていきたいかについて、「思う」(52.0%)が5割を超え、「ある程度思う」(35.0%)と合わせて9割近くに達しています。

【全員にお聞きします。】
問11 城東区に愛着を感じますか。(回答は1つだけ)

項目		回答数	%
1	感じる	243	34.1
2	ある程度感じる	364	51.1
3	あまり感じない	84	11.8
4	感じない	20	2.8
	無回答	1	0.1
		回答者数	712



●全体の傾向

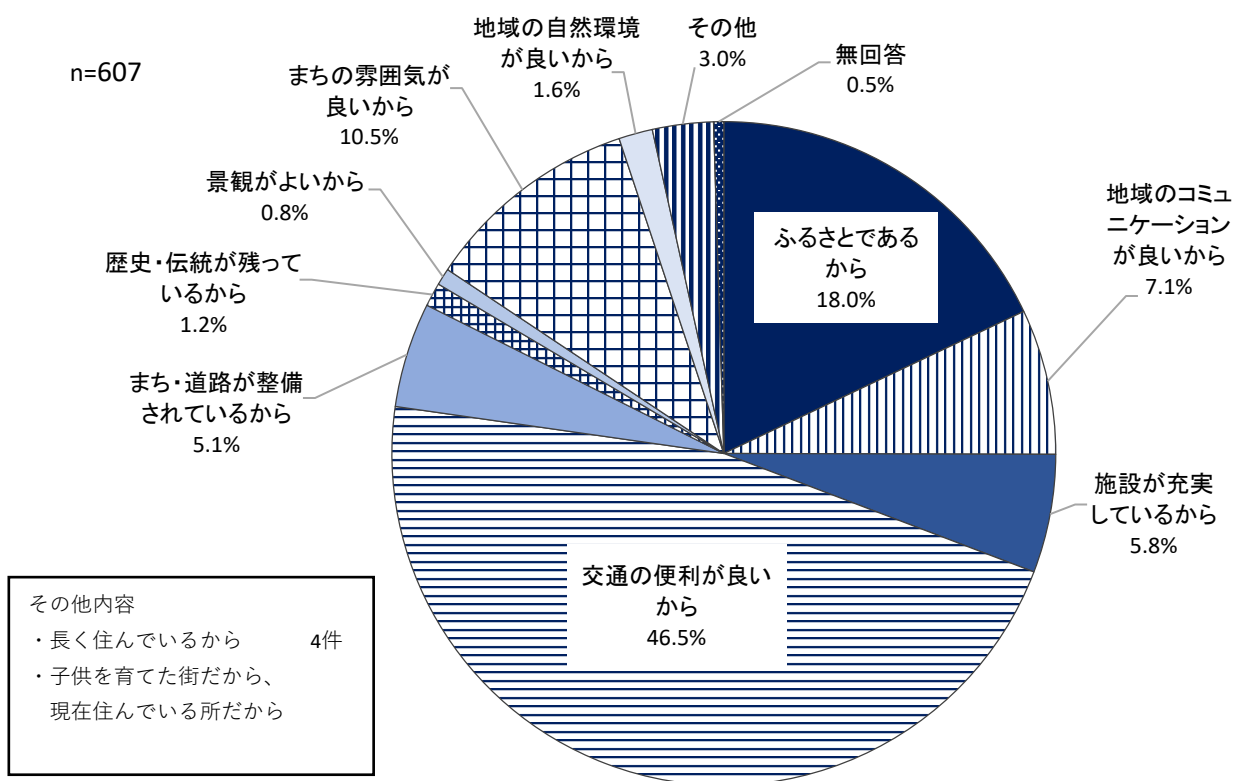
城東区への愛着は、「ある程度感じる」が51.1%と半数を占め、「感じる」(34.1%)と合わせると8割を超えました。「あまり感じない」(11.8%)と「感じない」(2.8%)は合わせて1割台に留まりました。

●属性別傾向

年齢別の70歳～79歳で「感じる」、29歳以下と40歳～49歳で「ある程度感じる」の割合が高い傾向がみられます。また家族構成別の親と子どもと孫(三世帯世帯)と、居住年数別の30年以上で「感じる」の割合が高い傾向です。<資料編Ⅲ、表10参照>

【問11で「1.感じる」又は「2.ある程度感じる」と回答された方にお聞きします。】
 問12 愛着を感じる主な理由をお選びください。(回答は1つだけ)

項目	回答数	%
1 ふるさとであるから	109	18.0
2 地域のコミュニケーションが良いから	43	7.1
3 施設が充実しているから	35	5.8
4 交通の便利が良いから	282	46.5
5 まち・道路が整備されているから	31	5.1
6 歴史・伝統が残っているから	7	1.2
7 景観がよいから	5	0.8
8 まちの雰囲気が良いから	64	10.5
9 地域の自然環境が良いから	10	1.6
10 その他	18	3.0
無回答	3	0.5
回答者数		607



●全体の傾向

城東区へ愛着を「感じる」か「ある程度感じる」と回答された方の理由としては、「交通の便利が良いから」が46.5%で最も多く、「ふるさとであるから」(18.0%)、「まちの雰囲気が良いから」(10.5%)と続き、他は1割未満に留まっています。

●属性別傾向

年齢別ではどの年代も「交通の便利がよいから」の割合が高い傾向がみられます。＜資料編Ⅲ、表11参照＞

【問11で「3.あまり感じない」又は「4.感じない」と回答された方にお聞きます。】

問13 愛着を感じない理由は何ですか。(自由記入)

一人で複数の内容を回答されている場合があります。□

	内容	回答数
1	城東区に住み始めて日が浅い	24
2	近所付き合いがない	12
3	生れ育った町ではないので	6
4	治安が悪い	6
5	特になし	6
6	住環境が悪い	5
7	行政サービスを強化してほしい	5
8	交通が不便	4
9	マナーが悪い	4
10	魅力がない	4
11	住環境は良いが愛着を感じる理由ではない	4
12	買い物が不便	3
13	コロナで外出を自粛している	3
14	住み心地が悪い	2
15	他区の方がよい、他区でも構わない	2
16	子育てに不向き	2
17	その他	6
	回答者数	80

●全体の傾向

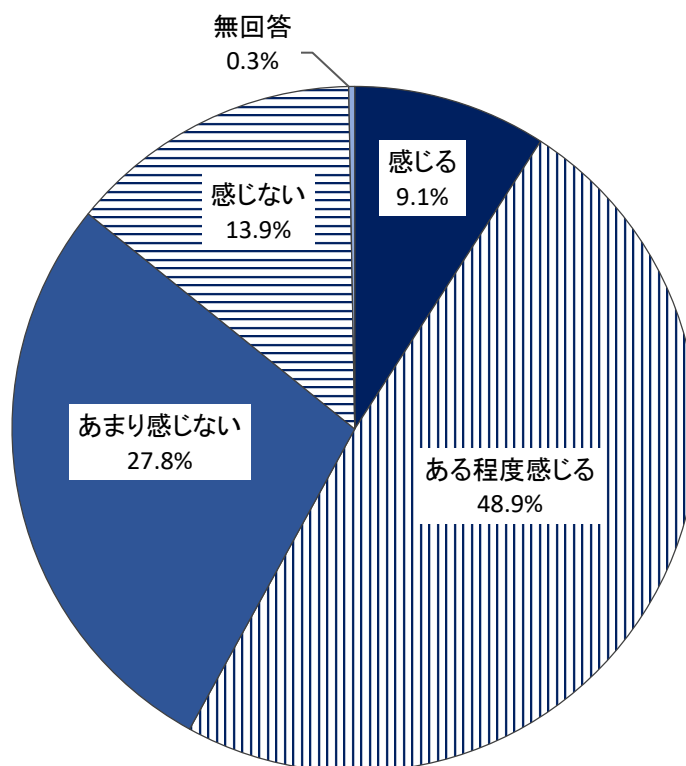
「城東区に住み始めて日が浅い」(24件)、「近所付き合いがない」(12件)、「生れ育った町ではないので」(6件)、「治安が悪い」(6件)、「特になし」(6件)、「住環境が悪い」(5件)、「行政サービスを強化してほしい」(5件)、「交通が不便」(4件)、「マナーが悪い」(4件)、「魅力がない」(4件)、「住環境は良いが愛着を感じる理由ではない」(4件)、「買い物が不便」(3件)、「コロナで外出を自粛している」(3件)、「住み心地が悪い」(2件)、「他区の方がよい、他区でも構わない」(2件)、「子育てに不向き」(2件)、「その他」(6件)の回答がありました。「その他」と回答された方では、「歴史や伝統を感じない」との回答がありました。「城東区に住み始めて日が浅い」上、「コロナで外出を自粛している」余計な愛着を感じられないと考えられます。

【全員にお聞きします。】

問14 あなたにとって住民同士の「つながり」や「きずな」があると感じますか。(回答は1つだけ)

項目		回答数	%
1	感じる	65	9.1
2	ある程度感じる	348	48.9
3	あまり感じない	198	27.8
4	感じない	99	13.9
	無回答	2	0.3
		回答者数	712

N=712



●全体の傾向

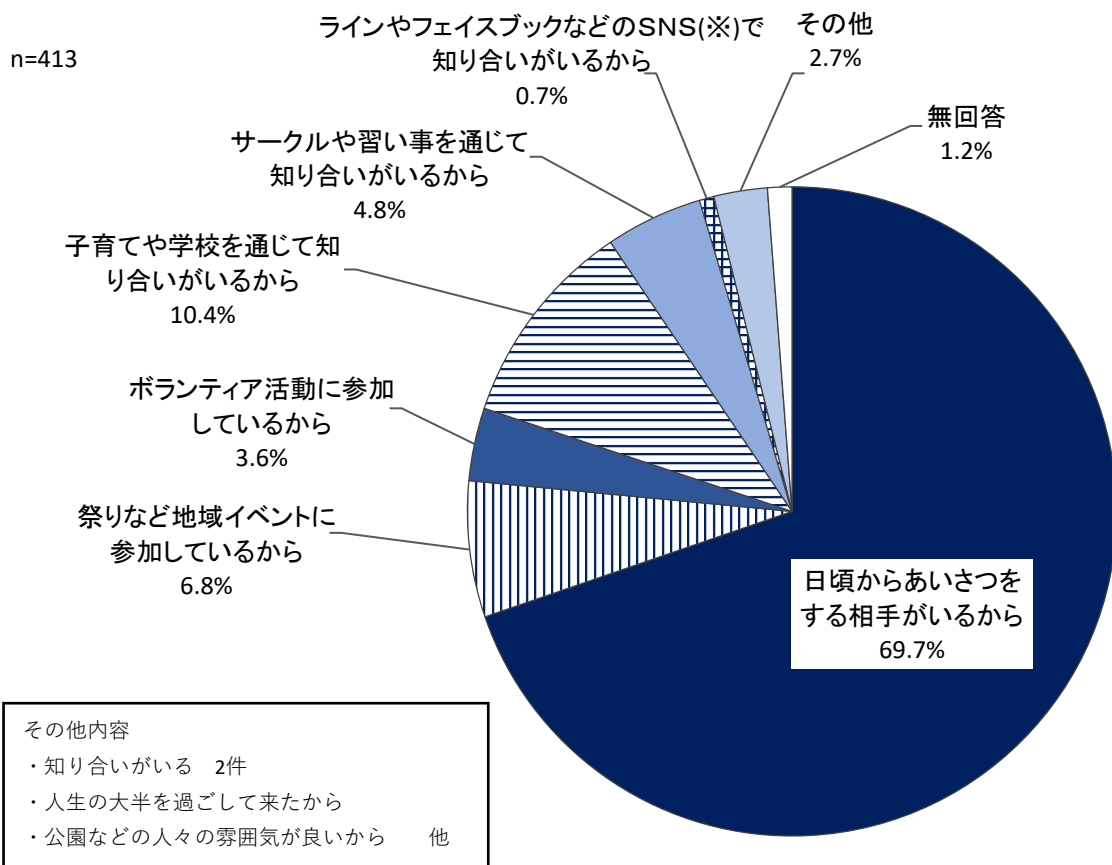
住民同士の「つながり」や「きずな」について、「ある程度感じる」が48.9%と最も多く、「感じる」(9.1%)と合わせると58%と6割近くに達しています。一方「あまり感じない」(27.8%)と「感じない」(13.9%)は合わせて4割を超えています。

●属性別傾向

年齢別の60歳～69歳で「ある程度感じる」、18歳～29歳で「あまり感じない」の割合が高い傾向です。居住年数別の年数が長いほど「ある程度感じる」の割合が高い傾向がみられます。＜資料編Ⅲ、表12参照＞

【問14で「1.感じる」又は「2.ある程度感じる」と回答された方にお聞きします。】
 問15 あなたにとって、住民同士の「つながり」や「きずな」があると感じる主な理由をお選びください。（回答は1つだけ）

項目	回答数	%
1 日頃からあいさつをする相手がいるから	288	69.7
2 祭りなど地域イベントに参加しているから	28	6.8
3 ボランティア活動に参加しているから	15	3.6
4 子育てや学校を通じて知り合いがいるから	43	10.4
5 サークルや習い事を通じて知り合いがいるから	20	4.8
6 ラインやフェイスブックなどのSNS(※)で知り合いがいるから	3	0.7
7 その他	11	2.7
無回答	5	1.2
回答者数	413	



●全体の傾向

住民同士の「つながり」や「きずな」があると「感じる」か「ある程度感じる」と回答された方の理由としては、「日頃からあいさつをする相手がいるから」が69.7%と7割を占め、他は「子育てや学校を通じて知り合いがいるから」(10.4%) 1割未満に留まっています。

【問14で「3.あまり感じない」又は「4.感じない」と回答された方にお聞きます。】
 問16 「つながり」や「きずな」を感じない理由は何ですか。(自由記入)

一人で複数の内容を回答されている場合があります。□

	内容	回答数
1	近所付き合いがないので	33
1	顔を合わせることがない・顔を知らない等つながりがない	33
3	知人がいない	23
4	マンション・集合住宅だから	18
5	仕事が忙しい、仕事であまり家にいない	15
6	つながりやきずなを求めている	15
7	挨拶ぐらいしかしない	14
8	城東区に住み始めて日が浅い・転勤等で長期間居住しない	14
9	挨拶がない等マナーが悪い	11
10	人間関係が良くない	10
11	行事等に参加したことがない	8
12	子供がいない、または子育てが終わると接点がない	7
13	地域自体に交流がない	7
14	1人暮らし	6
15	コロナで外出を自粛している・コロナで行事がなくなったので	6
16	顔を合わせる人が限られる	5
17	つながりやきずなを意識をしたことがない	4
17	高齢化	4
17	特になし	4
20	その他	25
	回答者数	221

●全体の傾向

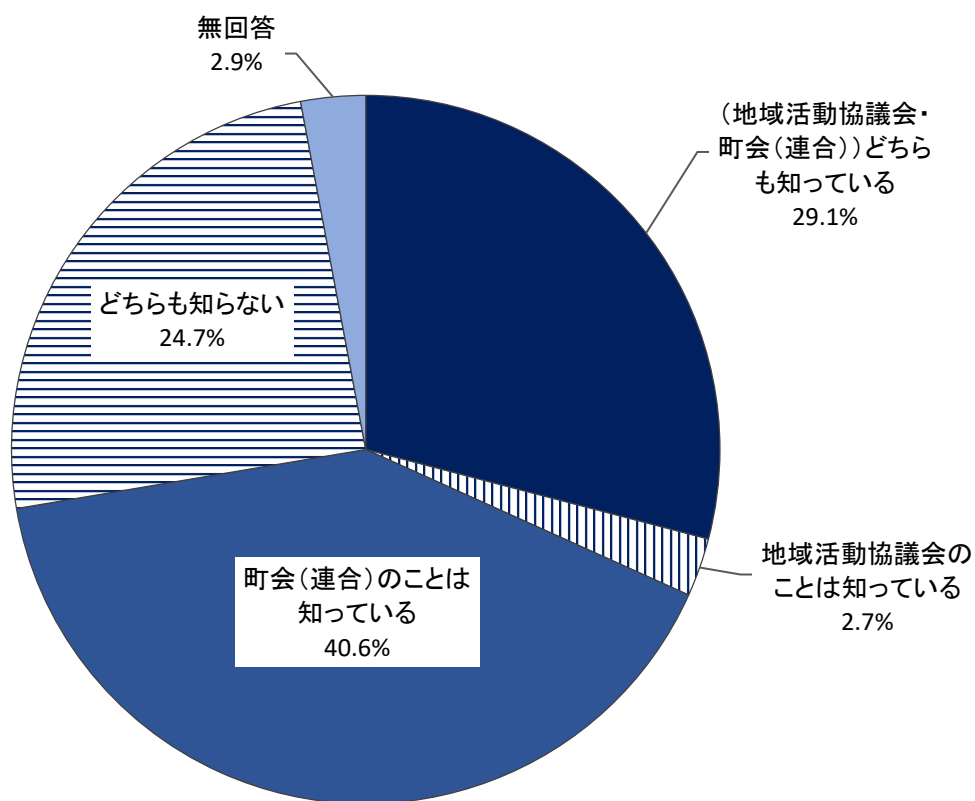
「つながり」や「きずな」を感じない理由を見ていくと、概ね「人とかかわることがない・少ない」ことが大きな理由とみられます。特に多いのが、「近所付き合いがないので」(33件)、「顔を合わせることがない・顔を知らない等つながりがない」(33件)、「知人がいない」(23件)でした。「その他」意見として、「地元ではないので」、「つながりやきずながない」、「新旧の居住者の接点がない」といったものがありました。

【全員にお聞きします。】

問17 「つながり」や「きずな」があると感じられるまちづくりに向けて、地域ごとに様々な活動をしている「地域活動協議会」のこと、またその中心的役割を果たしているのが町会（連合）であることを知っていますか？（回答は1つだけ）

項目		回答数	%
1	（地域活動協議会・町会（連合））どちらも知っている	207	29.1
2	地域活動協議会のことは知っている	19	2.7
3	町会（連合）のことは知っている	289	40.6
4	どちらも知らない	176	24.7
	無回答	21	2.9
回答者数		712	

N=712



●全体の傾向

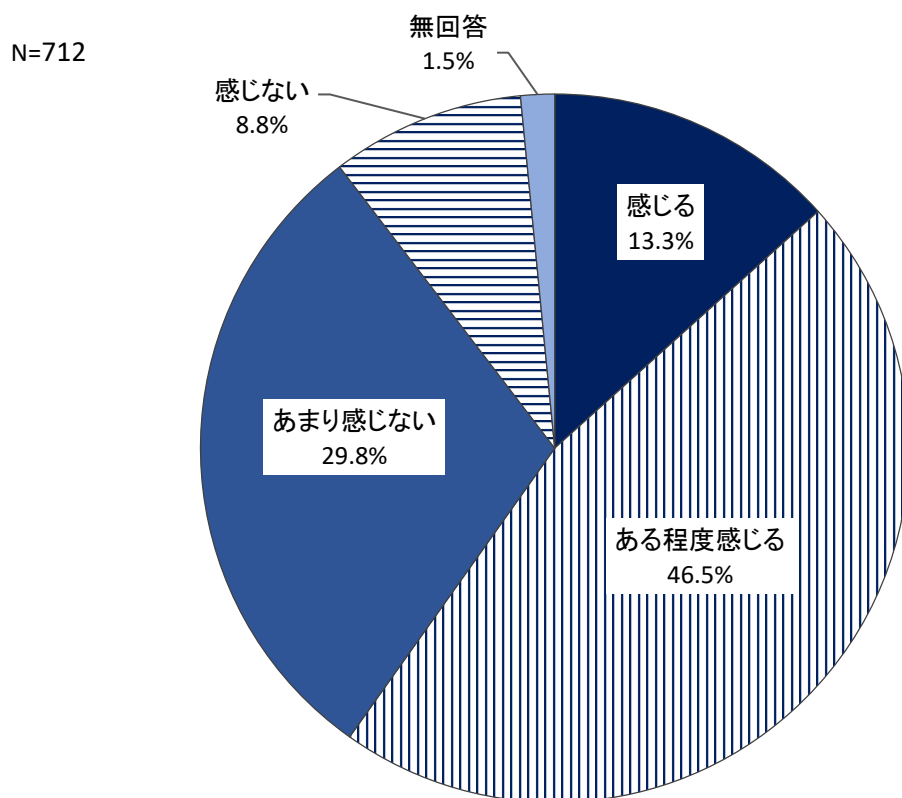
「つながり」や「きずな」があると感じられるまちづくりに向けて、地域ごとに様々な活動をしている「地域活動協議会」のこと、またその中心的役割を果たしているのが町会（連合）であることを知っているかについては、「町会（連合）のことは知っている」（40.6%）、「（地域活動協議会・町会（連合））どちらも知っている」（29.1%）、「地域活動協議会のことは知っている」（2.7%）を合わせて7割を超え、「どちらも知らない」（24.7%）でした。

●属性別傾向

年齢が高いほど、居住年数別の年数が長いほど、「町会（連合）のことは知っている」、「（地域活動協議会・町会（連合））どちらも知っている」割合が高い傾向がみられます。＜資料編Ⅲ、表14参照＞

問18 防災についてお聞きします。お住まいの地域は、防災活動(※)に取り組んでいると感じますか。(回答は1つだけ)

項目		回答数	%
1	感じる	95	13.3
2	ある程度感じる	331	46.5
3	あまり感じない	212	29.8
4	感じない	63	8.8
	無回答	11	1.5
		回答者数	712



●全体の傾向

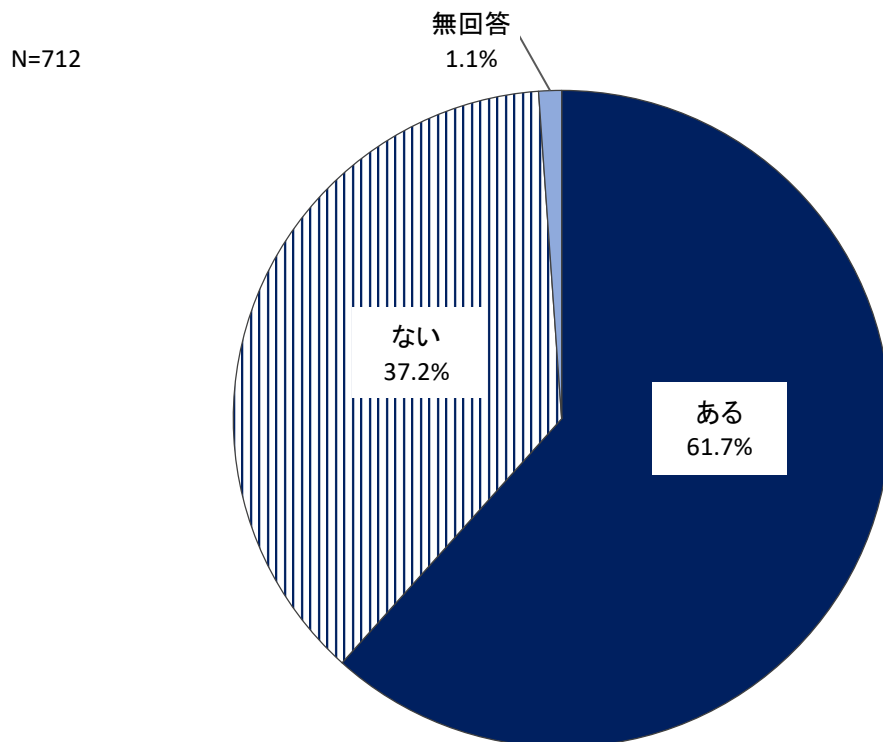
地域が防災活動に取り組んでいるかについては、「感じる」(13.3%)と「ある程度感じる」(46.5%)を合わせて6割を占め、「あまり感じない」(29.8%)、「感じない」(8.8%)は合わせて4割ほどでした。

●属性別傾向

年齢別の40歳～49歳、居住年数別の20年以上30年未満、居住宅種別の持家(分譲マンション)で「ある程度感じる」の割合が高い傾向がみられます。<資料編Ⅲ、表15参照>

問19 区広報誌「ふれあい城東」や区公式ホームページ・SNS(ツイッター、フェイスブック)の防災に関する記事や投稿をご覧になったことがありますか。(回答は1つだけ)

項目		回答数	%
1	ある	439	61.7
2	ない	265	37.2
	無回答	8	1.1
		回答者数	712



●全体の傾向

防災に関する記事や投稿を見たことがあるかについては、「ある」が61.7%、「ない」が37.2%でした。

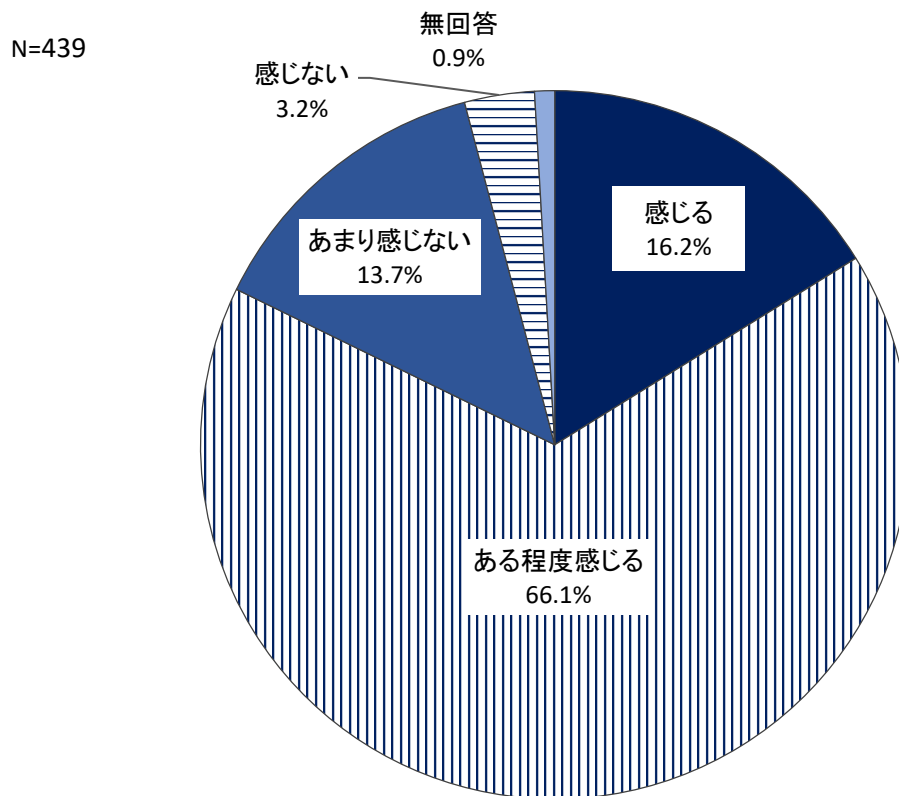
●属性別傾向

年代別では60歳以上の層で「している」割合が高い傾向がみられます。<資料編Ⅲ、表16参照>

【問19で「1.ある」と回答された方にお聞きます。】

問20 防災に関する記事や投稿をご覧になったことにより、ご自身の防災意識が向上したと感じますか。
(回答は1つだけ)

項目		回答数	%
1	感じる	71	16.2
2	ある程度感じる	290	66.1
3	あまり感じない	60	13.7
4	感じない	14	3.2
	無回答	4	0.9
回答者数		439	



●全体の傾向

自身の防災意識が向上したかについては、「感じる」(16.2%)と「ある程度感じる」(66.1%)を合わせて8割を超え、「あまり感じない」(13.7%)、と「感じない」(3.2%)は合わせて2割未満に留まっています。

●属性別傾向

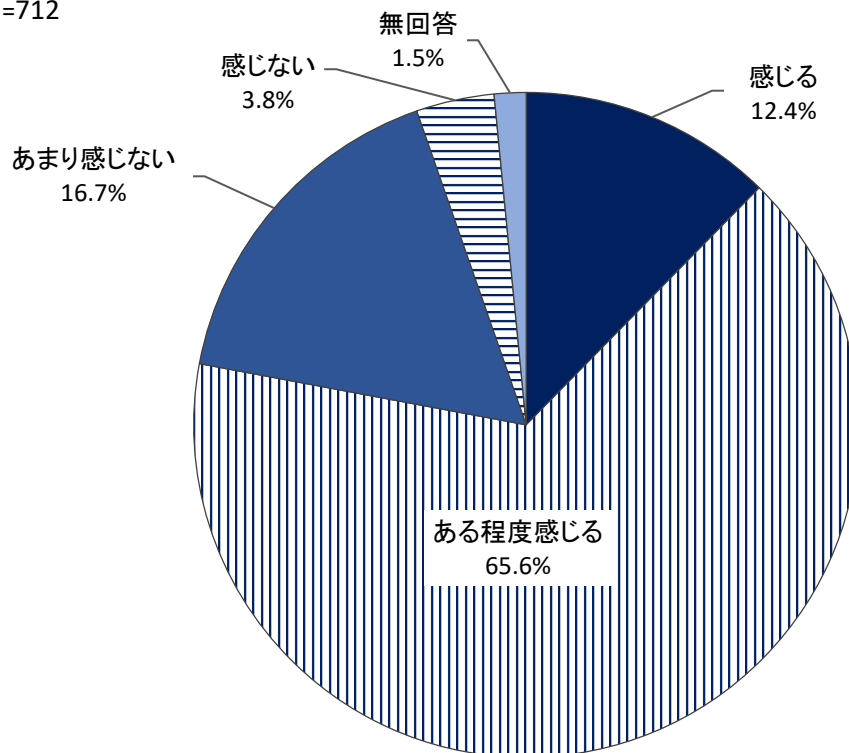
年齢別の70～79歳層、家族構成別の親と子どもと孫(三世代世帯)、居住年数別の30年以上で「ある程度感じる」の割合が高い傾向が見られます。<資料編Ⅲ、表17参照>

【全員にお聞きします。】

問21 防犯についてお聞きします。あなたのお住まいのまちが安全で安心だと感じますか。
(回答は1つだけ)

項目		回答数	%
1	感じる	88	12.4
2	ある程度感じる	467	65.6
3	あまり感じない	119	16.7
4	感じない	27	3.8
	無回答	11	1.5
回答者数		712	

N=712



●全体の傾向

住んでいるまちが安全で安心かについて、「ある程度感じる」が65.6%と6割を超え、「感じる」(12.4%)と合わせると8割近くを占めています。「あまり感じない」(16.7%)と「感じない」(3.8%)は合わせて2割となりました。

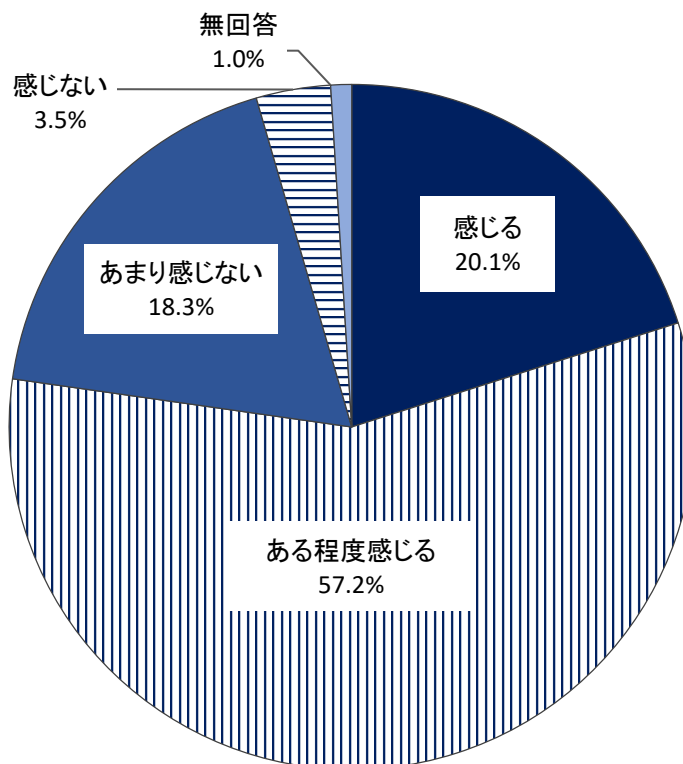
●属性別傾向

年齢別の80歳以上で「感じる」、50歳～59歳で「あまり感じない」の割合が高い傾向がみられます。＜資料編Ⅲ、表18参照＞

問22 あなたは、防犯の取り組み(※)が犯罪の発生抑止につながっていると感じますか。
(回答は1つだけ)

項目		回答数	%
1	感じる	143	20.1
2	ある程度感じる	407	57.2
3	あまり感じない	130	18.3
4	感じない	25	3.5
	無回答	7	1.0
		回答者数	712

N=712



●全体の傾向

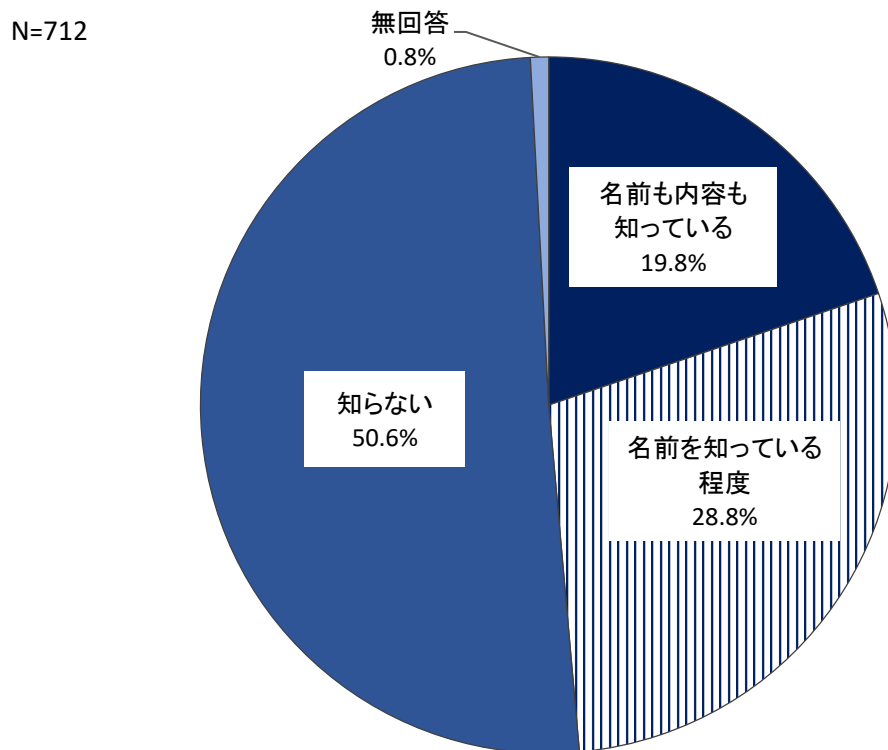
防犯の取り組みが犯罪の発生抑止につながっているかについて、「ある程度感じる」が57.2%を占め、「感じる」(20.1%)と合わせると8割近くに達しています。「あまり感じない」(18.3%)と「感じない」(3.5%)は合わせて2割程度となりました。

●属性別傾向

年齢別の70～79歳層で「感じる」、40歳～49歳で「ある程度感じる」の割合が高い傾向です。居住年数別の10年以上20年未満で「ある程度感じる」の割合が高い一方、居住年数別の賃貸住宅で「あまり感じない」の割合が高い傾向です。＜資料編Ⅲ、表19参照＞

問23 あなたは、「地域包括ケアシステム」(※)という言葉を知っていますか。(回答は1つだけ)

項目		回答数	%
1	名前も内容も知っている	141	19.8
2	名前を知っている程度	205	28.8
3	知らない	360	50.6
	無回答	6	0.8
回答者数		712	



●全体の傾向

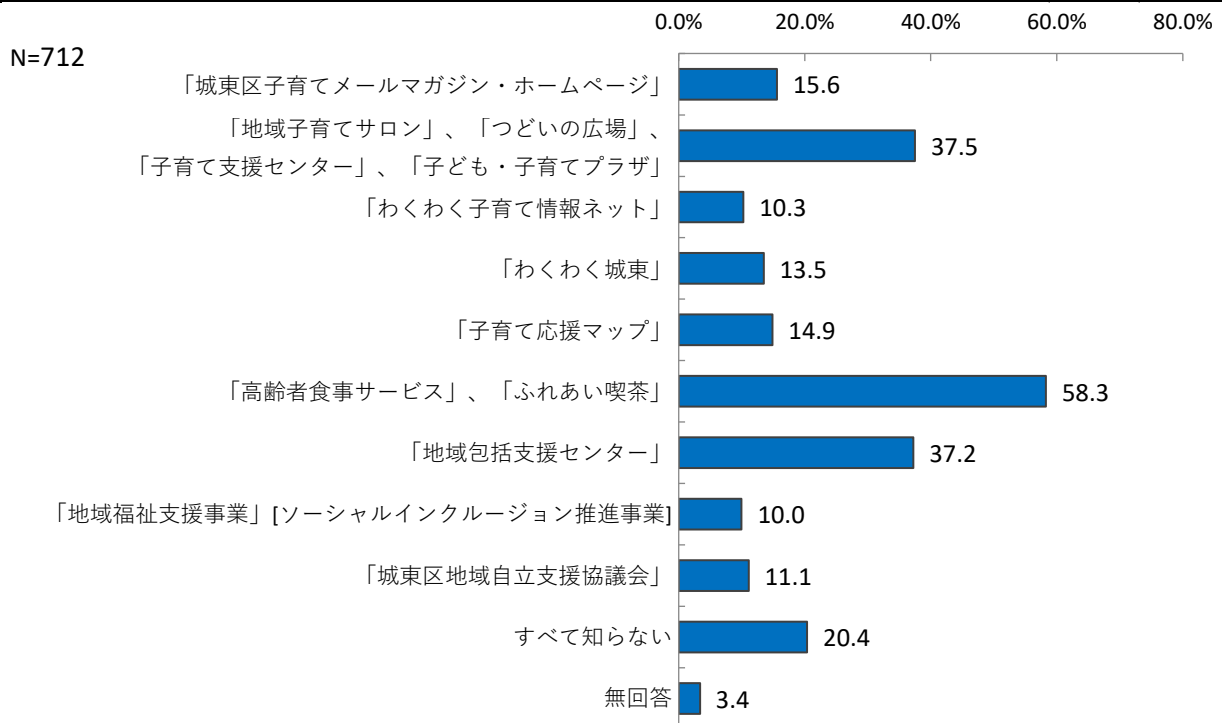
「地域包括ケアシステム」について、「知らない」が50.6%と5割を占め、次いで「名前を知っている程度」(28.8%)が3割、「名前も内容も知っている」(19.8%)は2割に留まりました。

●属性別傾向

年齢別の49歳以下の層で「知らない」、60歳～69歳と80歳以上の層で「名前も内容も知っている」の割合が高い傾向です。また、居住年数別の30年以上の層で「名前も内容も知っている」、10年未満の層で「知らない」の割合が高い傾向です。＜資料編Ⅲ、表20参照＞

問24 次にあげる取り組みは、城東区役所や地域において実施している事業等ですが、知っているものをすべて選んでください。(お聞きになったことがあるものすべてお答えください。)

項目	回答数	%
1 「城東区子育てメールマガジン・ホームページ」 (子育てに関する様々な情報を配信する取組)	111	15.6
2 「地域子育てサロン」、「つどいの広場」、「子育て支援センター」、 「子ども・子育てプラザ」(地域で実施されている子育て支援の活動)	267	37.5
3 「わくわく子育て情報ネット」 (区内の幼稚園・保育施設の合同説明会と保育施設利用についての説明会)	73	10.3
4 「わくわく城東」(現役ママさんたちが作る子育て支援情報誌)	96	13.5
5 「子育て応援マップ」(ママやパパのための子育てに役立つ情報誌)	106	14.9
6 「高齢者食事サービス」、「ふれあい喫茶」(地域で実施されている福祉活動)	415	58.3
7 「地域包括支援センター」(高齢者が住み慣れた地域で生活を続けるうえでの 様々な相談などを行う身近な支援機関)	265	37.2
8 「地域福祉支援事業」[ソーシャルインクルージョン推進事業] (小学校区を基盤として、障がい者・高齢者などの要援護者を含むすべての地域住民が 支えあい、課題を解決できる新たな地域福祉システム構築に向けた取組)	71	10.0
9 「城東区地域自立支援協議会」(地域における障がい福祉に関する関係者による連携、 及び支援体制について協議を行う場)	79	11.1
10 すべて知らない	145	20.4
無回答	24	3.4
回答者数		712



●全体の傾向

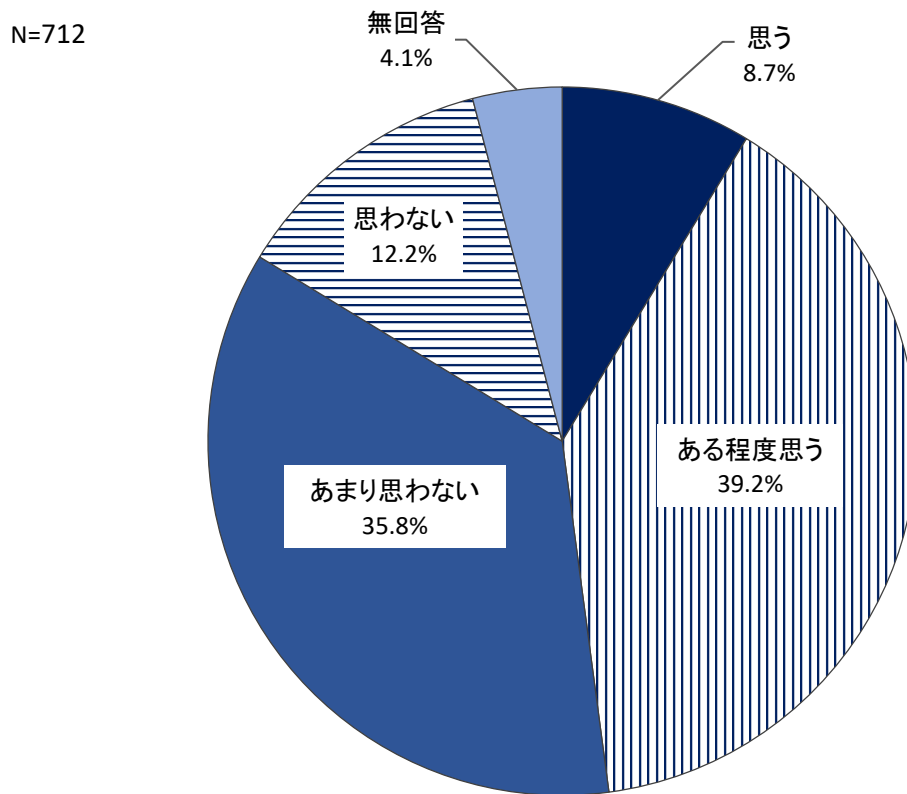
知っている事業については、『「高齢者食事サービス」、「ふれあい喫茶」』が58.3%で最も多く、『「地域子育てサロン」、「つどいの広場」、「子育て支援センター」、「子ども・子育てプラザ」』(37.5%)、『「地域包括支援センター」』(37.2%)と続いています。

●属性別傾向

年齢別の50歳以上の層では、『「高齢者食事サービス」、「ふれあい喫茶」』の割合が高く、39歳以下で「知らない」の割合が高い傾向です。また、子育てをしている層では、『「地域子育てサロン」、「つどいの広場」、「子育て支援センター」、「子ども・子育てプラザ」』の割合が高い傾向です。<資料編Ⅲ、表21参照>

問25 あなたは、区役所が様々な取組(施策・事業・イベントなど)について、企画・計画段階から区民の参画や協働を得るように努めていると思いますか？(回答は1つだけ)

項目		回答数	%
1	思う	62	8.7
2	ある程度思う	279	39.2
3	あまり思わない	255	35.8
4	思わない	87	12.2
	無回答	29	4.1
		回答者数	712



●全体の傾向

区役所が様々な取組について区民の参画や協働を得るように努めているかについて、「あまり思わない」(35.8%)と「思わない」(12.2%)を合わせて5割近くとなり、「ある程度思う」(39.2%)と「思う」(8.7%)も合わせて5割近くとなりました。

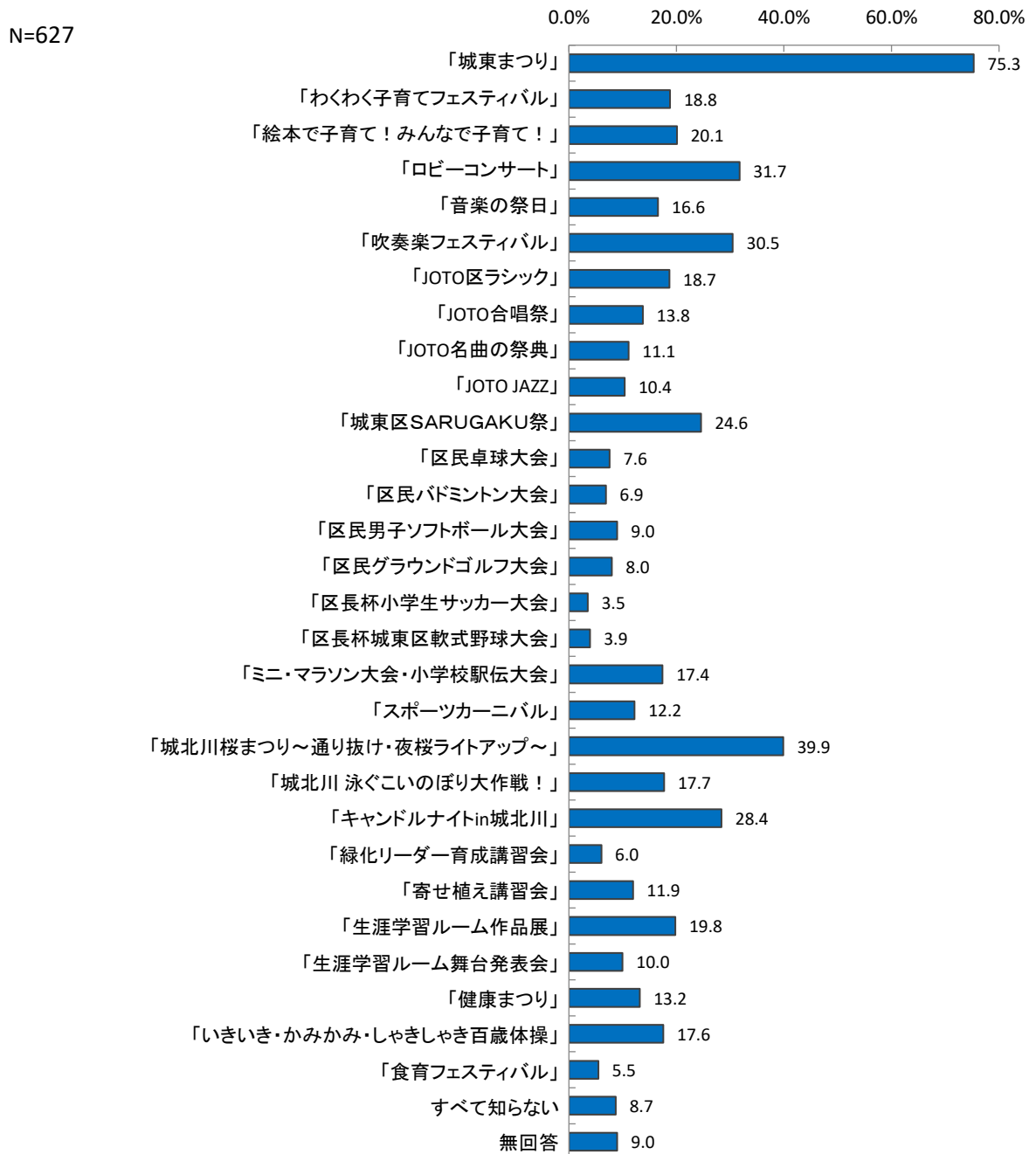
●属性別傾向

年齢別の30歳～39歳で「あまり思わない」の割合が高い傾向です。＜資料編Ⅲ、表22参照＞

問26 下の表のイベントや取り組みで、知っているものをすべて選んでください。(回答はいくつでも可)
 問27 下の表のイベントや取り組みで、参加したことのあるものをすべて選んでください。(回答はいくつでも可)
 問28 下の表のイベントや取り組みで、参加したいと思う(また参加したいと思う)ものをすべて選んでください。
 (回答はいくつでも可)

項目	問26		問27		問28	
	回答数	%	回答数	%	回答数	%
1 「城東まつり」 (老若男女を問わず参加いただける区内最大の夏祭り)	536	75.3	281	39.5	190	26.7
2 「わくわく子育てフェスティバル」(親子で参加できるイベント)	134	18.8	41	5.8	55	7.7
3 「絵本で子育て！みんなで子育て！」(絵本作家による絵本ライブ、ボランティアによる読み聞かせなど、親子で参加できるイベント)	143	20.1	36	5.1	50	7.0
4 「ロビーコンサート」 (庁舎ロビーなどで開催する音楽と身近にふれあえるコンサート)	226	31.7	35	4.9	114	16.0
5 「音楽の祭日」 (区内複数会場で開催する様々なジャンルの無料音楽コンサート)	118	16.6	18	2.5	122	17.1
6 「吹奏楽フェスティバル」 (区内中・高校吹奏楽部が日頃の成果を発表し交流を深める取組)	217	30.5	41	5.8	99	13.9
7 「JOTO区ラシック」 (気軽にクラシックに触れることができる演奏会)	133	18.7	18	2.5	123	17.3
8 「JOTO合唱祭」 (区内で活躍する合唱グループが合唱を披露するイベント)	98	13.8	19	2.7	54	7.6
9 「JOTO名曲の祭典」(若手音楽家で構成されたオーケストラによるクラシックコンサート)	79	11.1	14	2.0	116	16.3
10 「JOTO JAZZ」(関西を中心に活躍する実力派ミュージシャンによるジャズコンサート)	74	10.4	9	1.3	121	17.0
11 「城東区SARUGAKU祭」(歌やダンスなど多彩なパフォーマンスによる舞台と多数の出店で賑わうイベント)	175	24.6	49	6.9	100	14.0
12 「区民卓球大会」(区内在住在勤者を対象としたスポーツ大会)	54	7.6	7	1.0	38	5.3
13 「区民バドミントン大会」 (区内在住在勤者を対象としたスポーツ大会)	49	6.9	2	0.3	36	5.1
14 「区民男子ソフトボール大会」 (区内在住在勤者を対象としたスポーツ大会)	64	9.0	7	1.0	14	2.0
15 「区民グラウンドゴルフ大会」 (区内在住在勤者を対象としたスポーツ大会)	57	8.0	4	0.6	14	2.0
16 「区長杯小学生サッカー大会」 (区内在住在学の小学生を対象としたスポーツ大会)	25	3.5	1	0.1	7	1.0
17 「区長杯城東区軟式野球大会」 (区内在住在勤者を対象としたスポーツ大会)	28	3.9	2	0.3	7	1.0
18 「ミニ・マラソン大会・小学校駅伝大会」(城北川遊歩道をコースとしたミニマラソン大会及び小学校対抗駅伝大会)	124	17.4	15	2.1	21	2.9
19 「スポーツカーニバル」 (老若男女を問わず参加いただける区民大運動会)	87	12.2	28	3.9	47	6.6
20 「城北川桜まつり～通り抜け・夜桜ライトアップ～」 (城北川遊歩道の桜並木をライトアップ)	284	39.9	58	8.1	184	25.8
21 「城北川 泳ぐこいのぼり大作戦！」 (城北川遊歩道にこいのぼりを飾り付けるイベント)	126	17.7	19	2.7	42	5.9
22 「キャンドルナイトin城北川」 (城北川を温かなろうそくの灯りでいっぱいにするイベント)	202	28.4	40	5.6	118	16.6
23 「緑化リーダー育成講習会」 (地域緑化のリーダーを育成するための講習)	43	6.0	4	0.6	23	3.2
24 「寄せ植え講習会」(身近に緑化を感じてもらうための講習会)	85	11.9	21	2.9	55	7.7
25 「生涯学習ルーム作品展」 (区内16校下による区民ホールでの作品展示)	141	19.8	30	4.2	27	3.8
26 「生涯学習ルーム舞台発表会」 (区内16校下による区民ホールでの舞台発表会)	71	10.0	24	3.4	25	3.5
27 「健康まつり」(健康相談や多彩なイベントを通じて健康について考える機会をつくる取組)	94	13.2	29	4.1	60	8.4
28 「いきいき・かみかみ・しゃきしゃき百歳体操」(高齢者の身体と口と脳活性化の体操による介護予防を目的とした事業)	125	17.6	24	3.4	43	6.0
29 「食育フェスティバル」(食育に関する相談や様々な展示物などを通して健康や食育について考える機会を作る取組)	39	5.5	10	1.4	47	6.6
30 すべて知らない／すべて参加したことがない／ すべて参加したくない	62	8.7	113	15.9	49	6.9
無回答	64	9.0	252	35.4	259	36.4
回答者数	712		712		712	

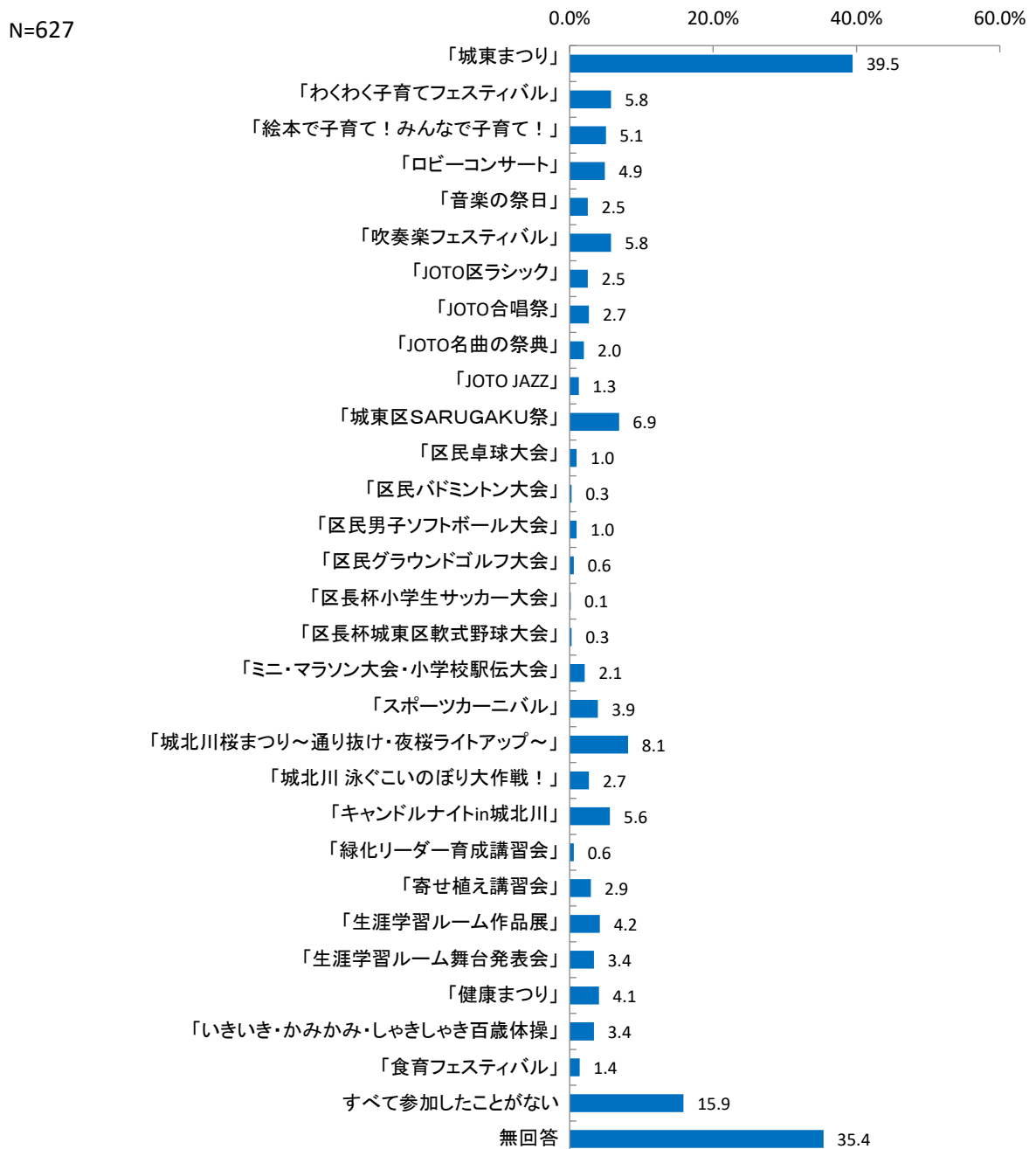
問26 下の表のイベントや取り組みで、知っているものをすべて選んでください。
(回答はいくつでも可)



●全体の傾向

知っているイベント・取り組みは、「城東まつり」が75.3%で目立って高く、「城北川桜まつり～通り抜け・夜桜ライトアップ～」(39.9%)、「ロビーコンサート」(31.7%)、「吹奏楽フェスティバル」(30.5%)と続いています。「すべて知らない」は8.7%に留まっています。

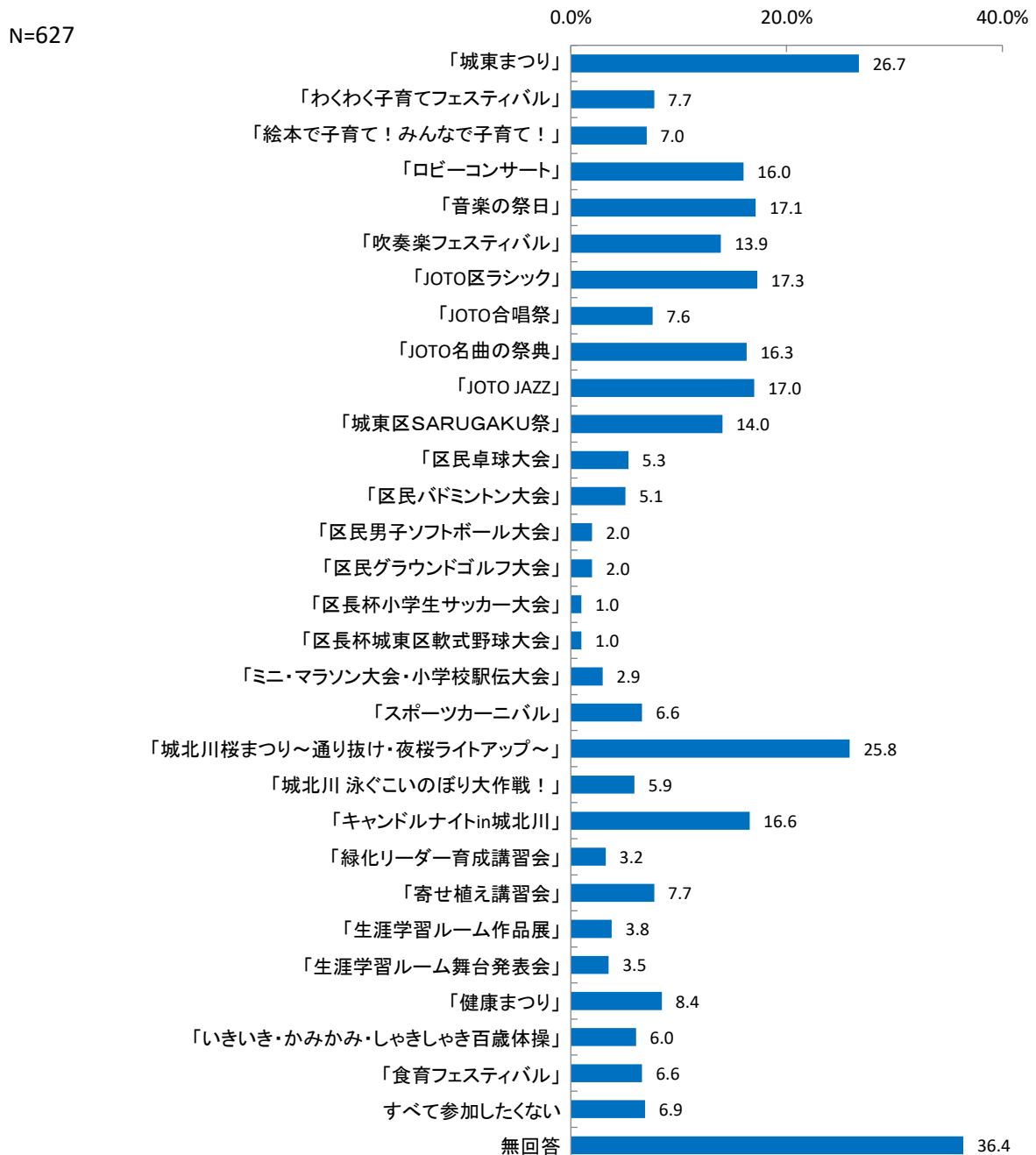
問27 下の表のイベントや取り組みで、参加したことがあるものをすべて選んでください。
(回答はいくつでも可)



●全体の傾向

参加したことがあるイベント・取り組みは、「城東まつり」が4割となった他は全て1割を下回っています。「すべて参加したことがない」は15.9%と1割台ですが、無回答は35.4%と3割半ばを占めています。

問28 下の表のイベントや取り組みで、参加したいと思う(また参加したいと思う)ものをすべて選んでください。(回答はいくつでも可)



●全体の傾向

参加したいイベント・取り組みは、「城東まつり」(26.7%)、「城北川桜まつり～通り抜け・夜桜ライトアップ～」(25.8%)、「JOTO区ラシック」(17.3%)、「音楽の祭日」(16.5%)、「JOTO JAZZ」(17.0%)の順に多く回答されています。「すべて参加したくない」は6.9%に留まっていますが、無回答も36.4%と3割半ばを超えています。

●属性別傾向

「城東まつり」、「城北川桜まつり～通り抜け・夜桜ライトアップ～」は、ともに子育てしている層で割合が高い傾向です。<表25参照>

Ⅲ 資料編

1. クロス集計

表1: 問1 あなたの年齢をお答えください。(回答は1つだけ)

上段：回答数 下段：%

		2 9 歳 以下	3 0 歳 ～ 3 9 歳	4 0 歳 ～ 4 9 歳	5 0 歳 ～ 5 9 歳	6 0 歳 ～ 6 9 歳	7 0 歳 ～ 7 9 歳	8 0 歳 以上	無 回 答	
全体		712 100.0	53 7.4	76 10.7	130 18.3	116 16.3	113 15.9	140 19.7	82 11.5	2 0.3
年齢別	29歳以下	53 100.0	53 100.0	0 0.0	0 0.0	0 0.0	0 0.0	0 0.0	0 0.0	0 0.0
	30歳～39歳	76 100.0	0 0.0	76 100.0	0 0.0	0 0.0	0 0.0	0 0.0	0 0.0	0 0.0
	40歳～49歳	130 100.0	0 0.0	0 0.0	130 100.0	0 0.0	0 0.0	0 0.0	0 0.0	0 0.0
	50歳～59歳	116 100.0	0 0.0	0 0.0	0 0.0	116 100.0	0 0.0	0 0.0	0 0.0	0 0.0
	60歳～69歳	113 100.0	0 0.0	0 0.0	0 0.0	0 0.0	113 100.0	0 0.0	0 0.0	0 0.0
	70歳～79歳	140 100.0	0 0.0	0 0.0	0 0.0	0 0.0	0 0.0	140 100.0	0 0.0	0 0.0
	80歳以上	82 100.0	0 0.0	0 0.0	0 0.0	0 0.0	0 0.0	0 0.0	82 100.0	0 0.0
家族構成別	ひとり暮らし	123 100.0	6 4.9	7 5.7	18 14.6	20 16.3	17 13.8	32 26.0	23 18.7	0 0.0
	夫婦のみ	236 100.0	6 2.5	18 7.6	12 5.1	29 12.3	56 23.7	73 30.9	41 17.4	1 0.4
	親と子ども(二世世代世帯)	306 100.0	35 11.4	46 15.0	91 29.7	62 20.3	32 10.5	27 8.8	13 4.2	0 0.0
	親と子どもと孫(三世世代世帯)	21 100.0	2 9.5	1 4.8	4 19.0	2 9.5	4 19.0	6 28.6	2 9.5	0 0.0
	その他	25 100.0	4 16.0	4 16.0	5 20.0	3 12.0	4 16.0	2 8.0	3 12.0	0 0.0
子育て別	している	123 100.0	6 4.9	31 25.2	66 53.7	11 8.9	3 2.4	4 3.3	2 1.6	0 0.0
	していない	588 100.0	47 8.0	45 7.7	64 10.9	105 17.9	110 18.7	136 23.1	80 13.6	1 0.2

		回答者数	29歳以下	30歳～39歳	40歳～49歳	50歳～59歳	60歳～69歳	70歳～79歳	80歳以上	無回答
居住年数別	5年未満	107 100.0	17 15.9	39 36.4	19 17.8	11 10.3	8 7.5	7 6.5	6 5.6	0 0.0
	5年以上 10年未満	64 100.0	4 6.3	16 25.0	25 39.1	7 10.9	4 6.3	4 6.3	4 6.3	0 0.0
	10年以上 20年未満	124 100.0	8 6.5	8 6.5	41 33.1	30 24.2	12 9.7	17 13.7	8 6.5	0 0.0
	20年以上 30年未満	111 100.0	23 20.7	5 4.5	18 16.2	32 28.8	16 14.4	13 11.7	4 3.6	0 0.0
	30年以上	305 100.0	1 0.3	8 2.6	27 8.9	36 11.8	73 23.9	99 32.5	60 19.7	1 0.3
居住地域別	榎並	40 100.0	1 2.5	3 7.5	5 12.5	6 15.0	11 27.5	5 12.5	9 22.5	0 0.0
	関目	51 100.0	8 15.7	6 11.8	8 15.7	9 17.6	5 9.8	11 21.6	4 7.8	0 0.0
	鯉江	37 100.0	4 10.8	2 5.4	12 32.4	9 24.3	3 8.1	5 13.5	2 5.4	0 0.0
	今福	37 100.0	1 2.7	2 5.4	6 16.2	10 27.0	3 8.1	9 24.3	6 16.2	0 0.0
	聖賢	42 100.0	4 9.5	3 7.1	8 19.0	8 19.0	7 16.7	8 19.0	4 9.5	0 0.0
	鳴野	80 100.0	5 6.3	12 15.0	15 18.8	11 13.8	16 20.0	16 20.0	5 6.3	0 0.0
	中浜	19 100.0	1 5.3	3 15.8	1 5.3	3 15.8	3 15.8	6 31.6	1 5.3	1 5.3
	城東	58 100.0	5 8.6	6 10.3	10 17.2	3 5.2	10 17.2	16 27.6	8 13.8	0 0.0
	諏訪	44 100.0	3 6.8	6 13.6	5 11.4	7 15.9	8 18.2	11 25.0	4 9.1	0 0.0
	成育	57 100.0	4 7.0	6 10.5	14 24.6	9 15.8	8 14.0	10 17.5	6 10.5	0 0.0
	すみれ	43 100.0	3 7.0	1 2.3	13 30.2	5 11.6	8 18.6	8 18.6	5 11.6	0 0.0
	東中浜	35 100.0	4 11.4	5 14.3	5 14.3	6 17.1	5 14.3	3 8.6	7 20.0	0 0.0
	放出	46 100.0	6 13.0	2 4.3	7 15.2	10 21.7	6 13.0	10 21.7	5 10.9	0 0.0
	関目東	34 100.0	1 2.9	3 8.8	7 20.6	4 11.8	4 11.8	11 32.4	4 11.8	0 0.0
	森之宮	24 100.0	0 0.0	3 12.5	3 12.5	3 12.5	5 20.8	4 16.7	6 25.0	0 0.0
	鯉江東	17 100.0	0 0.0	3 17.6	3 17.6	4 23.5	4 23.5	2 11.8	1 5.9	0 0.0
	わからない	41 100.0	3 7.3	10 24.4	8 19.5	8 19.5	5 12.2	4 9.8	3 7.3	0 0.0
居住宅種別	持家(一戸建て・長屋建)	217 100.0	9 4.1	11 5.1	33 15.2	34 15.7	46 21.2	51 23.5	33 15.2	0 0.0
	持家(分譲マンション)	256 100.0	23 9.0	22 8.6	51 19.9	52 20.3	45 17.6	46 18.0	17 6.6	0 0.0
	賃貸住宅	223 100.0	21 9.4	42 18.8	46 20.6	27 12.1	21 9.4	40 17.9	26 11.7	0 0.0
	その他	14 100.0	0 0.0	1 7.1	0 0.0	3 21.4	1 7.1	2 14.3	6 42.9	1 7.1

表2: 問2 あなたの家族構成についてお伺いします。(回答は1つだけ)

上段: 回答数 下段: %

		回答者数	ひとり暮らし	夫婦のみ	親と子ども (二世代世帯)	親と子どもと孫 (三世代世帯)	その他	無回答
全体		712 100.0	123 17.3	236 33.1	306 43.0	21 2.9	25 3.5	1 0.1
年齢別	29歳以下	53 100.0	6 11.3	6 11.3	35 66.0	2 3.8	4 7.5	0 0.0
	30歳～39歳	76 100.0	7 9.2	18 23.7	46 60.5	1 1.3	4 5.3	0 0.0
	40歳～49歳	130 100.0	18 13.8	12 9.2	91 70.0	4 3.1	5 3.8	0 0.0
	50歳～59歳	116 100.0	20 17.2	29 25.0	62 53.4	2 1.7	3 2.6	0 0.0
	60歳～69歳	113 100.0	17 15.0	56 49.6	32 28.3	4 3.5	4 3.5	0 0.0
	70歳～79歳	140 100.0	32 22.9	73 52.1	27 19.3	6 4.3	2 1.4	0 0.0
	80歳以上	82 100.0	23 28.0	41 50.0	13 15.9	2 2.4	3 3.7	0 0.0
家族構成別	ひとり暮らし	123 100.0	123 100.0	0 0.0	0 0.0	0 0.0	0 0.0	0 0.0
	夫婦のみ	236 100.0	0 0.0	236 100.0	0 0.0	0 0.0	0 0.0	0 0.0
	親と子ども(二世代世帯)	306 100.0	0 0.0	0 0.0	306 100.0	0 0.0	0 0.0	0 0.0
	親と子どもと孫(三世代世帯)	21 100.0	0 0.0	0 0.0	0 0.0	21 100.0	0 0.0	0 0.0
	その他	25 100.0	0 0.0	0 0.0	0 0.0	0 0.0	25 100.0	0 0.0
子育て別	している	123 100.0	1 0.8	3 2.4	111 90.2	6 4.9	2 1.6	0 0.0
	していない	588 100.0	122 20.7	233 39.6	195 33.2	15 2.6	23 3.9	0 0.0

		回答者数	ひとり暮らし	夫婦のみ	親と子ども (二世代世帯)	親と子どもと孫 (三世代世帯)	その他	無回答
居住年数別	5年未満	107	20	32	48	1	6	0
		100.0	18.7	29.9	44.9	0.9	5.6	0.0
	5年以上 10年未満	64	16	14	32	0	2	0
		100.0	25.0	21.9	50.0	0.0	3.1	0.0
	10年以上 20年未満	124	16	35	64	5	4	0
	100.0	12.9	28.2	51.6	4.0	3.2	0.0	
20年以上 30年未満	111	15	27	63	4	2	0	
	100.0	13.5	24.3	56.8	3.6	1.8	0.0	
30年以上	305	56	128	99	11	11	0	
	100.0	18.4	42.0	32.5	3.6	3.6	0.0	
居住地域別	榎並	40	7	14	14	3	2	0
		100.0	17.5	35.0	35.0	7.5	5.0	0.0
	関目	51	10	22	19	0	0	0
		100.0	19.6	43.1	37.3	0.0	0.0	0.0
	鯉江	37	3	8	24	2	0	0
		100.0	8.1	21.6	64.9	5.4	0.0	0.0
	今福	37	6	14	14	3	0	0
		100.0	16.2	37.8	37.8	8.1	0.0	0.0
	聖賢	42	3	16	20	2	1	0
		100.0	7.1	38.1	47.6	4.8	2.4	0.0
	鳴野	80	13	25	36	2	4	0
		100.0	16.3	31.3	45.0	2.5	5.0	0.0
	中浜	19	4	7	8	0	0	0
		100.0	21.1	36.8	42.1	0.0	0.0	0.0
	城東	58	17	15	24	1	1	0
		100.0	29.3	25.9	41.4	1.7	1.7	0.0
	諏訪	44	8	17	15	1	3	0
		100.0	18.2	38.6	34.1	2.3	6.8	0.0
	成育	57	8	18	29	1	1	0
		100.0	14.0	31.6	50.9	1.8	1.8	0.0
すみれ	43	6	16	18	2	1	0	
	100.0	14.0	37.2	41.9	4.7	2.3	0.0	
東中浜	35	4	8	19	2	2	0	
	100.0	11.4	22.9	54.3	5.7	5.7	0.0	
放出	46	6	15	24	0	1	0	
	100.0	13.0	32.6	52.2	0.0	2.2	0.0	
関目東	34	4	12	15	1	2	0	
	100.0	11.8	35.3	44.1	2.9	5.9	0.0	
森之宮	24	5	10	8	0	1	0	
	100.0	20.8	41.7	33.3	0.0	4.2	0.0	
鯉江東	17	1	6	10	0	0	0	
	100.0	5.9	35.3	58.8	0.0	0.0	0.0	
わからない	41	18	8	9	0	6	0	
	100.0	43.9	19.5	22.0	0.0	14.6	0.0	
居住宅種別	持家(一戸建て・長屋建)	217	26	74	97	13	7	0
		100.0	12.0	34.1	44.7	6.0	3.2	0.0
	持家(分譲マンション)	256	24	90	133	3	6	0
		100.0	9.4	35.2	52.0	1.2	2.3	0.0
賃貸住宅	223	70	67	71	5	10	0	
	100.0	31.4	30.0	31.8	2.2	4.5	0.0	
その他	14	3	5	4	0	2	0	
	100.0	21.4	35.7	28.6	0.0	14.3	0.0	

表3: 問3 あなたは現在、中学生以下の子育てをしていますか。(回答は1つだけ)

上段: 回答数 下段: %

		回答者数	している	していない	無回答
全体		712 100.0	123 17.3	588 82.6	1 0.1
年齢別	29歳以下	53 100.0	6 11.3	47 88.7	0 0.0
	30歳～39歳	76 100.0	31 40.8	45 59.2	0 0.0
	40歳～49歳	130 100.0	66 50.8	64 49.2	0 0.0
	50歳～59歳	116 100.0	11 9.5	105 90.5	0 0.0
	60歳～69歳	113 100.0	3 2.7	110 97.3	0 0.0
	70歳～79歳	140 100.0	4 2.9	136 97.1	0 0.0
	80歳以上	82 100.0	2 2.4	80 97.6	0 0.0
家族構成別	ひとり暮らし	123 100.0	1 0.8	122 99.2	0 0.0
	夫婦のみ	236 100.0	3 1.3	233 98.7	0 0.0
	親と子ども(二世帯世帯)	306 100.0	111 36.3	195 63.7	0 0.0
	親と子どもと孫(三世帯世帯)	21 100.0	6 28.6	15 71.4	0 0.0
	その他	25 100.0	2 8.0	23 92.0	0 0.0
子育て別	している	123 100.0	123 100.0	0 0.0	0 0.0
	していない	588 100.0	0 0.0	588 100.0	0 0.0

		回答者数	している	していない	無回答
居住年数別	5年未満	107	30	77	0
		100.0	28.0	72.0	0.0
	5年以上 10年未満	64	24	40	0
		100.0	37.5	62.5	0.0
	10年以上 20年未満	124	45	79	0
	100.0	36.3	63.7	0.0	
20年以上 30年未満	111	11	100	0	
	100.0	9.9	90.1	0.0	
30年以上	305	13	292	0	
	100.0	4.3	95.7	0.0	
居住地域別	榎並	40	6	34	0
		100.0	15.0	85.0	0.0
	関目	51	5	46	0
		100.0	9.8	90.2	0.0
	鯉江	37	9	28	0
		100.0	24.3	75.7	0.0
	今福	37	4	33	0
		100.0	10.8	89.2	0.0
	聖賢	42	7	35	0
		100.0	16.7	83.3	0.0
	鳴野	80	16	64	0
		100.0	20.0	80.0	0.0
	中浜	19	3	16	0
		100.0	15.8	84.2	0.0
	城東	58	10	48	0
		100.0	17.2	82.8	0.0
	諏訪	44	8	36	0
		100.0	18.2	81.8	0.0
	成育	57	15	42	0
	100.0	26.3	73.7	0.0	
すみれ	43	9	34	0	
	100.0	20.9	79.1	0.0	
東中浜	35	9	26	0	
	100.0	25.7	74.3	0.0	
放出	46	6	40	0	
	100.0	13.0	87.0	0.0	
関目東	34	7	27	0	
	100.0	20.6	79.4	0.0	
森之宮	24	2	22	0	
	100.0	8.3	91.7	0.0	
鯉江東	17	5	12	0	
	100.0	29.4	70.6	0.0	
わからない	41	2	39	0	
	100.0	4.9	95.1	0.0	
居住宅種別	持家(一戸建て・長屋建)	217	36	181	0
		100.0	16.6	83.4	0.0
	持家(分譲マンション)	256	49	207	0
		100.0	19.1	80.9	0.0
賃貸住宅	223	38	185	0	
	100.0	17.0	83.0	0.0	
その他	14	0	14	0	
	100.0	0.0	100.0	0.0	

表4: 問4 城東区にお住まいになられてどれくらいになりますか。(回答は1つだけ)

上段：回答数 下段：%

		回答者数	5年未満	5年以上10年未満	10年以上20年未満	20年以上30年未満	30年以上	無回答
全体		712 100.0	107 15.0	64 9.0	124 17.4	111 15.6	305 42.8	1 0.1
年齢別	29歳以下	53 100.0	17 32.1	4 7.5	8 15.1	23 43.4	1 1.9	0 0.0
	30歳～39歳	76 100.0	39 51.3	16 21.1	8 10.5	5 6.6	8 10.5	0 0.0
	40歳～49歳	130 100.0	19 14.6	25 19.2	41 31.5	18 13.8	27 20.8	0 0.0
	50歳～59歳	116 100.0	11 9.5	7 6.0	30 25.9	32 27.6	36 31.0	0 0.0
	60歳～69歳	113 100.0	8 7.1	4 3.5	12 10.6	16 14.2	73 64.6	0 0.0
	70歳～79歳	140 100.0	7 5.0	4 2.9	17 12.1	13 9.3	99 70.7	0 0.0
	80歳以上	82 100.0	6 7.3	4 4.9	8 9.8	4 4.9	60 73.2	0 0.0
家族構成別	ひとり暮らし	123 100.0	20 16.3	16 13.0	16 13.0	15 12.2	56 45.5	0 0.0
	夫婦のみ	236 100.0	32 13.6	14 5.9	35 14.8	27 11.4	128 54.2	0 0.0
	親と子ども(二世帯世帯)	306 100.0	48 15.7	32 10.5	64 20.9	63 20.6	99 32.4	0 0.0
	親と子どもと孫(三世帯世帯)	21 100.0	1 4.8	0 0.0	5 23.8	4 19.0	11 52.4	0 0.0
	その他	25 100.0	6 24.0	2 8.0	4 16.0	2 8.0	11 44.0	0 0.0
子育て別	している	123 100.0	30 24.4	24 19.5	45 36.6	11 8.9	13 10.6	0 0.0
	していない	588 100.0	77 13.1	40 6.8	79 13.4	100 17.0	292 49.7	0 0.0

		回答者数	5年未満	5年以上10年未満	10年以上20年未満	20年以上30年未満	30年以上	無回答
居住年数別	5年未満	107 100.0	107 100.0	0 0.0	0 0.0	0 0.0	0 0.0	0 0.0
	5年以上10年未満	64 100.0	0 0.0	64 100.0	0 0.0	0 0.0	0 0.0	0 0.0
	10年以上20年未満	124 100.0	0 0.0	0 0.0	124 100.0	0 0.0	0 0.0	0 0.0
	20年以上30年未満	111 100.0	0 0.0	0 0.0	0 0.0	111 100.0	0 0.0	0 0.0
	30年以上	305 100.0	0 0.0	0 0.0	0 0.0	0 0.0	305 100.0	0 0.0
居住地域別	榎並	40 100.0	3 7.5	3 7.5	7 17.5	5 12.5	22 55.0	0 0.0
	関目	51 100.0	10 19.6	4 7.8	12 23.5	4 7.8	21 41.2	0 0.0
	鯉江	37 100.0	3 8.1	2 5.4	13 35.1	8 21.6	11 29.7	0 0.0
	今福	37 100.0	5 13.5	1 2.7	7 18.9	9 24.3	15 40.5	0 0.0
	聖賢	42 100.0	8 19.0	4 9.5	5 11.9	5 11.9	20 47.6	0 0.0
	鳴野	80 100.0	12 15.0	9 11.3	13 16.3	15 18.8	31 38.8	0 0.0
	中浜	19 100.0	2 10.5	2 10.5	0 0.0	5 26.3	10 52.6	0 0.0
	城東	58 100.0	12 20.7	3 5.2	6 10.3	11 19.0	26 44.8	0 0.0
	諏訪	44 100.0	4 9.1	7 15.9	6 13.6	2 4.5	25 56.8	0 0.0
	成育	57 100.0	8 14.0	9 15.8	11 19.3	6 10.5	23 40.4	0 0.0
	すみれ	43 100.0	6 14.0	1 2.3	10 23.3	6 14.0	20 46.5	0 0.0
	東中浜	35 100.0	6 17.1	2 5.7	6 17.1	4 11.4	17 48.6	0 0.0
	放出	46 100.0	6 13.0	3 6.5	7 15.2	12 26.1	18 39.1	0 0.0
	関目東	34 100.0	2 5.9	1 2.9	5 14.7	4 11.8	22 64.7	0 0.0
	森之宮	24 100.0	3 12.5	2 8.3	6 25.0	4 16.7	9 37.5	0 0.0
	鯉江東	17 100.0	0 0.0	3 17.6	1 5.9	5 29.4	8 47.1	0 0.0
	わからない	41 100.0	16 39.0	6 14.6	8 19.5	6 14.6	5 12.2	0 0.0
居住宅種別	持家(一戸建て・長屋建)	217 100.0	12 5.5	5 2.3	23 10.6	32 14.7	145 66.8	0 0.0
	持家(分譲マンション)	256 100.0	20 7.8	20 7.8	58 22.7	52 20.3	106 41.4	0 0.0
	賃貸住宅	223 100.0	70 31.4	39 17.5	42 18.8	26 11.7	46 20.6	0 0.0
	その他	14 100.0	4 28.6	0 0.0	1 7.1	1 7.1	8 57.1	0 0.0

表5: 問5 お住まいの地域(小学校区)はどちらですか。(回答は1つだけ)

上段: 回答数 下段: %

		回答者数	榎並	関目	鯉江	今福	聖賢	鳴野	中浜	城東	諏訪	成育	すみれ
全体		712 100.0	40 5.6	51 7.2	37 5.2	37 5.2	42 5.9	80 11.2	19 2.7	58 8.1	44 6.2	57 8.0	43 6.0
年齢別	29歳以下	53 100.0	1 1.9	8 15.1	4 7.5	1 1.9	4 7.5	5 9.4	1 1.9	5 9.4	3 5.7	4 7.5	3 5.7
	30歳～39歳	76 100.0	3 3.9	6 7.9	2 2.6	2 2.6	3 3.9	12 15.8	3 3.9	6 7.9	6 7.9	6 7.9	1 1.3
	40歳～49歳	130 100.0	5 3.8	8 6.2	12 9.2	6 4.6	8 6.2	15 11.5	1 0.8	10 7.7	5 3.8	14 10.8	13 10.0
	50歳～59歳	116 100.0	6 5.2	9 7.8	9 7.8	10 8.6	8 6.9	11 9.5	3 2.6	3 2.6	7 6.0	9 7.8	5 4.3
	60歳～69歳	113 100.0	11 9.7	5 4.4	3 2.7	3 2.7	7 6.2	16 14.2	3 2.7	10 8.8	8 7.1	8 7.1	8 7.1
	70歳～79歳	140 100.0	5 3.6	11 7.9	5 3.6	9 6.4	8 5.7	16 11.4	6 4.3	16 11.4	11 7.9	10 7.1	8 5.7
	80歳以上	82 100.0	9 11.0	4 4.9	2 2.4	6 7.3	4 4.9	5 6.1	1 1.2	8 9.8	4 4.9	6 7.3	5 6.1
家族構成別	ひとり暮らし	123 100.0	7 5.7	10 8.1	3 2.4	6 4.9	3 2.4	13 10.6	4 3.3	17 13.8	8 6.5	8 6.5	6 4.9
	夫婦のみ	236 100.0	14 5.9	22 9.3	8 3.4	14 5.9	16 6.8	25 10.6	7 3.0	15 6.4	17 7.2	18 7.6	16 6.8
	親と子ども(二世世代世帯)	306 100.0	14 4.6	19 6.2	24 7.8	14 4.6	20 6.5	36 11.8	8 2.6	24 7.8	15 4.9	29 9.5	18 5.9
	親と子どもと孫(三世世代世帯)	21 100.0	3 14.3	0 0.0	2 9.5	3 14.3	2 9.5	2 9.5	0 0.0	1 4.8	1 4.8	1 4.8	2 9.5
	その他	25 100.0	2 8.0	0 0.0	0 0.0	0 0.0	1 4.0	4 16.0	0 0.0	1 4.0	3 12.0	1 4.0	1 4.0
子育て別	している	123 100.0	6 4.9	5 4.1	9 7.3	4 3.3	7 5.7	16 13.0	3 2.4	10 8.1	8 6.5	15 12.2	9 7.3
	していない	588 100.0	34 5.8	46 7.8	28 4.8	33 5.6	35 6.0	64 10.9	16 2.7	48 8.2	36 6.1	42 7.1	34 5.8

		回答者数	榎並	関目	鯉江	今福	聖賢	鴨野	中浜	城東	諏訪	成育	すみれ
居住年数別	5年未満	107	3	10	3	5	8	12	2	12	4	8	6
		100.0	2.8	9.3	2.8	4.7	7.5	11.2	1.9	11.2	3.7	7.5	5.6
	5年以上 10年未満	64	3	4	2	1	4	9	2	3	7	9	1
		100.0	4.7	6.3	3.1	1.6	6.3	14.1	3.1	4.7	10.9	14.1	1.6
	10年以上 20年未満	124	7	12	13	7	5	13	0	6	6	11	10
	100.0	5.6	9.7	10.5	5.6	4.0	10.5	0.0	4.8	4.8	8.9	8.1	
20年以上 30年未満	111	5	4	8	9	5	15	5	11	2	6	6	
	100.0	4.5	3.6	7.2	8.1	4.5	13.5	4.5	9.9	1.8	5.4	5.4	
30年以上	305	22	21	11	15	20	31	10	26	25	23	20	
	100.0	7.2	6.9	3.6	4.9	6.6	10.2	3.3	8.5	8.2	7.5	6.6	
居住地域別	榎並	40	40	0	0	0	0	0	0	0	0	0	0
		100.0	100.0	0.0	0.0	0.0	0.0	0.0	0.0	0.0	0.0	0.0	0.0
	関目	51	0	51	0	0	0	0	0	0	0	0	0
		100.0	0.0	100.0	0.0	0.0	0.0	0.0	0.0	0.0	0.0	0.0	0.0
	鯉江	37	0	0	37	0	0	0	0	0	0	0	0
		100.0	0.0	0.0	100.0	0.0	0.0	0.0	0.0	0.0	0.0	0.0	0.0
	今福	37	0	0	0	37	0	0	0	0	0	0	0
		100.0	0.0	0.0	0.0	100.0	0.0	0.0	0.0	0.0	0.0	0.0	0.0
	聖賢	42	0	0	0	0	42	0	0	0	0	0	0
		100.0	0.0	0.0	0.0	0.0	100.0	0.0	0.0	0.0	0.0	0.0	0.0
	鴨野	80	0	0	0	0	0	80	0	0	0	0	0
		100.0	0.0	0.0	0.0	0.0	0.0	100.0	0.0	0.0	0.0	0.0	0.0
	中浜	19	0	0	0	0	0	0	19	0	0	0	0
		100.0	0.0	0.0	0.0	0.0	0.0	0.0	100.0	0.0	0.0	0.0	0.0
	城東	58	0	0	0	0	0	0	0	58	0	0	0
		100.0	0.0	0.0	0.0	0.0	0.0	0.0	0.0	100.0	0.0	0.0	0.0
	諏訪	44	0	0	0	0	0	0	0	0	44	0	0
	100.0	0.0	0.0	0.0	0.0	0.0	0.0	0.0	0.0	100.0	0.0	0.0	
成育	57	0	0	0	0	0	0	0	0	0	57	0	
	100.0	0.0	0.0	0.0	0.0	0.0	0.0	0.0	0.0	0.0	100.0	0.0	
すみれ	43	0	0	0	0	0	0	0	0	0	0	43	
	100.0	0.0	0.0	0.0	0.0	0.0	0.0	0.0	0.0	0.0	0.0	100.0	
東中浜	35	0	0	0	0	0	0	0	0	0	0	0	
	100.0	0.0	0.0	0.0	0.0	0.0	0.0	0.0	0.0	0.0	0.0	0.0	
放出	46	0	0	0	0	0	0	0	0	0	0	0	
	100.0	0.0	0.0	0.0	0.0	0.0	0.0	0.0	0.0	0.0	0.0	0.0	
関目東	34	0	0	0	0	0	0	0	0	0	0	0	
	100.0	0.0	0.0	0.0	0.0	0.0	0.0	0.0	0.0	0.0	0.0	0.0	
森之宮	24	0	0	0	0	0	0	0	0	0	0	0	
	100.0	0.0	0.0	0.0	0.0	0.0	0.0	0.0	0.0	0.0	0.0	0.0	
鯉江東	17	0	0	0	0	0	0	0	0	0	0	0	
	100.0	0.0	0.0	0.0	0.0	0.0	0.0	0.0	0.0	0.0	0.0	0.0	
わからない	41	0	0	0	0	0	0	0	0	0	0	0	
	100.0	0.0	0.0	0.0	0.0	0.0	0.0	0.0	0.0	0.0	0.0	0.0	
居住宅種別	持家(一戸建て・長屋建)	217	19	14	5	14	14	22	14	30	15	15	9
		100.0	8.8	6.5	2.3	6.5	6.5	10.1	6.5	13.8	6.9	6.9	4.1
	持家(分譲マンション)	256	10	23	24	10	18	34	0	13	14	28	13
		100.0	3.9	9.0	9.4	3.9	7.0	13.3	0.0	5.1	5.5	10.9	5.1
賃貸住宅	223	11	14	7	12	9	23	4	13	12	14	21	
	100.0	4.9	6.3	3.1	5.4	4.0	10.3	1.8	5.8	5.4	6.3	9.4	
その他	14	0	0	1	0	1	1	1	2	3	0	0	
	100.0	0.0	0.0	7.1	0.0	7.1	7.1	7.1	14.3	21.4	0.0	0.0	

上段：回答数 下段：%

		東中浜	放出	関目東	森之宮	鯉江東	わからない	無回答
全体		35 4.9	46 6.5	34 4.8	24 3.4	17 2.4	41 5.8	7 1.0
年齢別	29歳以下	4 7.5	6 11.3	1 1.9	0 0.0	0 0.0	3 5.7	0 0.0
	30歳～39歳	5 6.6	2 2.6	3 3.9	3 3.9	3 3.9	10 13.2	0 0.0
	40歳～49歳	5 3.8	7 5.4	7 5.4	3 2.3	3 2.3	8 6.2	0 0.0
	50歳～59歳	6 5.2	10 8.6	4 3.4	3 2.6	4 3.4	8 6.9	1 0.9
	60歳～69歳	5 4.4	6 5.3	4 3.5	5 4.4	4 3.5	5 4.4	2 1.8
	70歳～79歳	3 2.1	10 7.1	11 7.9	4 2.9	2 1.4	4 2.9	1 0.7
	80歳以上	7 8.5	5 6.1	4 4.9	6 7.3	1 1.2	3 3.7	2 2.4
家族構成別	ひとり暮らし	4 3.3	6 4.9	4 3.3	5 4.1	1 0.8	18 14.6	0 0.0
	夫婦のみ	8 3.4	15 6.4	12 5.1	10 4.2	6 2.5	8 3.4	5 2.1
	親と子ども(二世世代世帯)	19 6.2	24 7.8	15 4.9	8 2.6	10 3.3	9 2.9	0 0.0
	親と子どもと孫(三世世代世帯)	2 9.5	0 0.0	1 4.8	0 0.0	0 0.0	0 0.0	1 4.8
	その他	2 8.0	1 4.0	2 8.0	1 4.0	0 0.0	6 24.0	0 0.0
子育て別	している	9 7.3	6 4.9	7 5.7	2 1.6	5 4.1	2 1.6	0 0.0
	していない	26 4.4	40 6.8	27 4.6	22 3.7	12 2.0	39 6.6	6 1.0

		東中浜	放出	関目東	森之宮	鯉江東	わからない	無回答
居住年数別	5年未満	6	6	2	3	0	16	1
		5.6	5.6	1.9	2.8	0.0	15.0	0.9
	5年以上 10年未満	2	3	1	2	3	6	2
		3.1	4.7	1.6	3.1	4.7	9.4	3.1
	10年以上 20年未満	6	7	5	6	1	8	1
		4.8	5.6	4.0	4.8	0.8	6.5	0.8
20年以上 30年未満	4	12	4	4	5	6	0	
	3.6	10.8	3.6	3.6	4.5	5.4	0.0	
30年以上	17	18	22	9	8	5	2	
	5.6	5.9	7.2	3.0	2.6	1.6	0.7	
居住地域別	榎並	0	0	0	0	0	0	0
		0.0	0.0	0.0	0.0	0.0	0.0	0.0
	関目	0	0	0	0	0	0	0
		0.0	0.0	0.0	0.0	0.0	0.0	0.0
	鯉江	0	0	0	0	0	0	0
		0.0	0.0	0.0	0.0	0.0	0.0	0.0
	今福	0	0	0	0	0	0	0
		0.0	0.0	0.0	0.0	0.0	0.0	0.0
	聖賢	0	0	0	0	0	0	0
		0.0	0.0	0.0	0.0	0.0	0.0	0.0
	鳴野	0	0	0	0	0	0	0
		0.0	0.0	0.0	0.0	0.0	0.0	0.0
	中浜	0	0	0	0	0	0	0
		0.0	0.0	0.0	0.0	0.0	0.0	0.0
	城東	0	0	0	0	0	0	0
		0.0	0.0	0.0	0.0	0.0	0.0	0.0
諏訪	0	0	0	0	0	0	0	
	0.0	0.0	0.0	0.0	0.0	0.0	0.0	
成育	0	0	0	0	0	0	0	
	0.0	0.0	0.0	0.0	0.0	0.0	0.0	
すみれ	0	0	0	0	0	0	0	
	0.0	0.0	0.0	0.0	0.0	0.0	0.0	
東中浜	35	0	0	0	0	0	0	
	100.0	0.0	0.0	0.0	0.0	0.0	0.0	
放出	0	46	0	0	0	0	0	
	0.0	100.0	0.0	0.0	0.0	0.0	0.0	
関目東	0	0	34	0	0	0	0	
	0.0	0.0	100.0	0.0	0.0	0.0	0.0	
森之宮	0	0	0	24	0	0	0	
	0.0	0.0	0.0	100.0	0.0	0.0	0.0	
鯉江東	0	0	0	0	17	0	0	
	0.0	0.0	0.0	0.0	100.0	0.0	0.0	
わからない	0	0	0	0	0	41	0	
	0.0	0.0	0.0	0.0	0.0	100.0	0.0	
居住宅種別	持家(一戸建て・長屋建)	19	10	11	0	3	3	0
		8.8	4.6	5.1	0.0	1.4	1.4	0.0
	持家(分譲マンション)	7	22	13	9	10	7	1
		2.7	8.6	5.1	3.5	3.9	2.7	0.4
	民間・公営賃貸住宅	9	13	9	14	4	30	4
	4.0	5.8	4.0	6.3	1.8	13.5	1.8	
その他	0	1	1	1	0	1	1	
	0.0	7.1	7.1	7.1	0.0	7.1	7.1	

表6: 問6 現在どのような住宅に住んでおられますか。(回答は1つだけ)

上段: 回答数 下段: %

		回答者数	持家 (一戸建・長屋建)	持家 (分譲マンション)	市営・賃貸住宅 (アパート、文化住宅など)	賃貸住宅 (賃貸マンション、文化住宅)	その他	無回答
全体		712 100.0	217 30.5	256 36.0	223 31.3	14 2.0	2 0.3	
年齢別	29歳以下	53 100.0	9 17.0	23 43.4	21 39.6	0 0.0	0 0.0	
	30歳～39歳	76 100.0	11 14.5	22 28.9	42 55.3	1 1.3	0 0.0	
	40歳～49歳	130 100.0	33 25.4	51 39.2	46 35.4	0 0.0	0 0.0	
	50歳～59歳	116 100.0	34 29.3	52 44.8	27 23.3	3 2.6	0 0.0	
	60歳～69歳	113 100.0	46 40.7	45 39.8	21 18.6	1 0.9	0 0.0	
	70歳～79歳	140 100.0	51 36.4	46 32.9	40 28.6	2 1.4	1 0.7	
	80歳以上	82 100.0	33 40.2	17 20.7	26 31.7	6 7.3	0 0.0	
家族構成別	ひとり暮らし	123 100.0	26 21.1	24 19.5	70 56.9	3 2.4	0 0.0	
	夫婦のみ	236 100.0	74 31.4	90 38.1	67 28.4	5 2.1	0 0.0	
	親と子ども(二世帯世帯)	306 100.0	97 31.7	133 43.5	71 23.2	4 1.3	1 0.3	
	親と子どもと孫(三世帯世帯)	21 100.0	13 61.9	3 14.3	5 23.8	0 0.0	0 0.0	
	その他	25 100.0	7 28.0	6 24.0	10 40.0	2 8.0	0 0.0	
子育て別	している	123 100.0	36 29.3	49 39.8	38 30.9	0 0.0	0 0.0	
	していない	588 100.0	181 30.8	207 35.2	185 31.5	14 2.4	1 0.2	

		回答者数	持家（一戸建て・長屋建）	持家（分譲マンション）	賃貸住宅（賃貸マンション・アパート、文化住宅など）	その他	無回答
居住年数別	5年未満	107	12	20	70	4	1
		100.0	11.2	18.7	65.4	3.7	0.9
	5年以上 10年未満	64	5	20	39	0	0
		100.0	7.8	31.3	60.9	0.0	0.0
	10年以上 20年未満	124	23	58	42	1	0
	100.0	18.5	46.8	33.9	0.8	0.0	
20年以上 30年未満	111	32	52	26	1	0	
	100.0	28.8	46.8	23.4	0.9	0.0	
30年以上	305	145	106	46	8	0	
	100.0	47.5	34.8	15.1	2.6	0.0	
居住地域別	榎並	40	19	10	11	0	0
		100.0	47.5	25.0	27.5	0.0	0.0
	関目	51	14	23	14	0	0
		100.0	27.5	45.1	27.5	0.0	0.0
	鯉江	37	5	24	7	1	0
		100.0	13.5	64.9	18.9	2.7	0.0
	今福	37	14	10	12	0	1
		100.0	37.8	27.0	32.4	0.0	2.7
	聖賢	42	14	18	9	1	0
		100.0	33.3	42.9	21.4	2.4	0.0
	鳴野	80	22	34	23	1	0
		100.0	27.5	42.5	28.8	1.3	0.0
	中浜	19	14	0	4	1	0
		100.0	73.7	0.0	21.1	5.3	0.0
	城東	58	30	13	13	2	0
		100.0	51.7	22.4	22.4	3.4	0.0
	諏訪	44	15	14	12	3	0
	100.0	34.1	31.8	27.3	6.8	0.0	
成育	57	15	28	14	0	0	
	100.0	26.3	49.1	24.6	0.0	0.0	
すみれ	43	9	13	21	0	0	
	100.0	20.9	30.2	48.8	0.0	0.0	
東中浜	35	19	7	9	0	0	
	100.0	54.3	20.0	25.7	0.0	0.0	
放出	46	10	22	13	1	0	
	100.0	21.7	47.8	28.3	2.2	0.0	
関目東	34	11	13	9	1	0	
	100.0	32.4	38.2	26.5	2.9	0.0	
森之宮	24	0	9	14	1	0	
	100.0	0.0	37.5	58.3	4.2	0.0	
鯉江東	17	3	10	4	0	0	
	100.0	17.6	58.8	23.5	0.0	0.0	
わからない	41	3	7	30	1	0	
	100.0	7.3	17.1	73.2	2.4	0.0	
居住宅種別	持家（一戸建て・長屋建）	217	217	0	0	0	0
		100.0	100.0	0.0	0.0	0.0	0.0
	持家（分譲マンション）	256	0	256	0	0	0
		100.0	0.0	100.0	0.0	0.0	0.0
賃貸住宅	223	0	0	223	0	0	
	100.0	0.0	0.0	100.0	0.0	0.0	
その他	14	0	0	0	14	0	
	100.0	0.0	0.0	0.0	100.0	0.0	

表7: 問7 城東区はあなたにとって住みやすいまちですか。(回答は1つだけ)

上段: 回答数 下段: %

		回答者数	とても住みやすい	どちらかといえば住みやすい	どちらかといえば住みにくい	住みにくい	無回答
全体		712	280	409	18	2	3
		100.0	39.3	57.4	2.5	0.3	0.4
年齢別	29歳以下	53	25	28	0	0	0
		100.0	47.2	52.8	0.0	0.0	0.0
	30歳～39歳	76	34	42	0	0	0
		100.0	44.7	55.3	0.0	0.0	0.0
	40歳～49歳	130	61	65	4	0	0
		100.0	46.9	50.0	3.1	0.0	0.0
	50歳～59歳	116	45	66	5	0	0
	100.0	38.8	56.9	4.3	0.0	0.0	
60歳～69歳		113	35	74	3	1	0
		100.0	31.0	65.5	2.7	0.9	0.0
70歳～79歳		140	49	85	4	1	1
		100.0	35.0	60.7	2.9	0.7	0.7
80歳以上		82	31	48	2	0	1
		100.0	37.8	58.5	2.4	0.0	1.2
家族構成別	ひとり暮らし	123	42	77	4	0	0
		100.0	34.1	62.6	3.3	0.0	0.0
	夫婦のみ	236	71	160	4	1	0
		100.0	30.1	67.8	1.7	0.4	0.0
	親と子ども(二世帯世帯)	306	144	151	9	1	1
	100.0	47.1	49.3	2.9	0.3	0.3	
親と子どもと孫(三世帯世帯)	21	13	8	0	0	0	
	100.0	61.9	38.1	0.0	0.0	0.0	
その他	25	10	13	1	0	1	
	100.0	40.0	52.0	4.0	0.0	4.0	
子育て別	している	123	58	61	4	0	0
		100.0	47.2	49.6	3.3	0.0	0.0
していない		588	222	348	14	2	2
		100.0	37.8	59.2	2.4	0.3	0.3

		回答者数	とても住みやすい	どちらかといえば住みやすい	どちらかといえば住みにくい	住みにくい	無回答
居住年数別	5年未満	107	39	61	4	1	2
		100.0	36.4	57.0	3.7	0.9	1.9
	5年以上 10年未満	64	19	43	2	0	0
		100.0	29.7	67.2	3.1	0.0	0.0
	10年以上 20年未満	124	55	64	4	1	0
		100.0	44.4	51.6	3.2	0.8	0.0
20年以上 30年未満	111	41	68	2	0	0	
	100.0	36.9	61.3	1.8	0.0	0.0	
30年以上	305	126	173	6	0	0	
	100.0	41.3	56.7	2.0	0.0	0.0	
居住地域別	榎並	40	13	26	1	0	0
		100.0	32.5	65.0	2.5	0.0	0.0
	関目	51	24	26	0	1	0
		100.0	47.1	51.0	0.0	2.0	0.0
	鯉江	37	17	19	1	0	0
		100.0	45.9	51.4	2.7	0.0	0.0
	今福	37	11	23	2	0	1
		100.0	29.7	62.2	5.4	0.0	2.7
	聖賢	42	22	19	1	0	0
		100.0	52.4	45.2	2.4	0.0	0.0
	鳴野	80	28	50	2	0	0
		100.0	35.0	62.5	2.5	0.0	0.0
	中浜	19	5	14	0	0	0
		100.0	26.3	73.7	0.0	0.0	0.0
	城東	58	20	36	1	1	0
		100.0	34.5	62.1	1.7	1.7	0.0
	諏訪	44	16	27	1	0	0
		100.0	36.4	61.4	2.3	0.0	0.0
	成育	57	30	26	1	0	0
		100.0	52.6	45.6	1.8	0.0	0.0
すみれ	43	18	24	1	0	0	
	100.0	41.9	55.8	2.3	0.0	0.0	
東中浜	35	14	20	1	0	0	
	100.0	40.0	57.1	2.9	0.0	0.0	
放出	46	18	26	1	0	1	
	100.0	39.1	56.5	2.2	0.0	2.2	
関目東	34	15	19	0	0	0	
	100.0	44.1	55.9	0.0	0.0	0.0	
森之宮	24	8	16	0	0	0	
	100.0	33.3	66.7	0.0	0.0	0.0	
鯉江東	17	7	9	1	0	0	
	100.0	41.2	52.9	5.9	0.0	0.0	
わからない	41	11	26	4	0	0	
	100.0	26.8	63.4	9.8	0.0	0.0	
居住宅種別	持家(一戸建て・長屋建)	217	90	122	5	0	0
		100.0	41.5	56.2	2.3	0.0	0.0
	持家(分譲マンション)	256	103	146	6	1	0
		100.0	40.2	57.0	2.3	0.4	0.0
賃貸住宅	223	85	130	7	1	0	
	100.0	38.1	58.3	3.1	0.4	0.0	
その他	14	2	11	0	0	1	
	100.0	14.3	78.6	0.0	0.0	7.1	

表8: 【問7で「1.とても住みやすい」又は「2.どちらかといえば住みやすい」と回答された方にお聞きします。】

問8 住みやすいと感じる理由を2つまでお選びください。(回答は2つまで)

上段：回答数 下段：%

		回答者数	近所づきあいがよい	近くに親戚や友人など、親しい人がいる	買い物に便利	鉄道やバスなど、交通が便利	通勤・通学が便利	医療や福祉関係の施設が充実している	子育てしやすい	子育てイベントなどが充実している	治安がよい	公園や自然環境がある	その他	無回答
全体		689 100.0	39 5.7	99 14.4	444 64.4	432 62.7	125 18.1	56 8.1	22 3.2	2 0.3	78 11.3	50 7.3	7 1.0	1 0.1
年齢別	29歳以下	53 100.0	1 1.9	5 9.4	28 52.8	45 84.9	16 30.2	0 0.0	2 3.8	0 0.0	5 9.4	3 5.7	0 0.0	0 0.0
	30歳～39歳	76 100.0	3 3.9	9 11.8	38 50.0	42 55.3	21 27.6	6 7.9	8 10.5	1 1.3	13 17.1	7 9.2	1 1.3	0 0.0
	40歳～49歳	126 100.0	5 4.0	21 16.7	81 64.3	62 49.2	39 31.0	7 5.6	11 8.7	0 0.0	11 8.7	10 7.9	3 2.4	0 0.0
	50歳～59歳	111 100.0	5 4.5	15 13.5	73 65.8	75 67.6	31 27.9	5 4.5	1 0.9	1 0.9	6 5.4	4 3.6	1 0.9	1 0.9
	60歳～69歳	109 100.0	8 7.3	15 13.8	73 67.0	72 66.1	12 11.0	9 8.3	0 0.0	0 0.0	17 15.6	9 8.3	1 0.9	0 0.0
	70歳～79歳	134 100.0	8 6.0	15 11.2	97 72.4	99 73.9	5 3.7	16 11.9	0 0.0	0 0.0	16 11.9	8 6.0	1 0.7	0 0.0
	80歳以上	79 100.0	9 11.4	18 22.8	53 67.1	37 46.8	1 1.3	13 16.5	0 0.0	0 0.0	10 12.7	9 11.4	0 0.0	0 0.0
	家族構成別	ひとり暮らし	119 100.0	8 6.7	18 15.1	79 66.4	80 67.2	10 8.4	10 8.4	1 0.8	0 0.0	16 13.4	8 6.7	3 2.5
夫婦のみ		231 100.0	11 4.8	34 14.7	152 65.8	156 67.5	30 13.0	18 7.8	0 0.0	0 0.0	26 11.3	20 8.7	2 0.9	0 0.0
親と子ども(二世世代世帯)		295 100.0	15 5.1	41 13.9	188 63.7	168 56.9	77 26.1	21 7.1	20 6.8	2 0.7	32 10.8	18 6.1	2 0.7	1 0.3
親と子どもと孫(三世世代世帯)		21 100.0	3 14.3	4 19.0	11 52.4	14 66.7	4 19.0	4 19.0	0 0.0	0 0.0	1 4.8	1 4.8	0 0.0	0 0.0
その他		23 100.0	2 8.7	2 8.7	14 60.9	14 60.9	4 17.4	3 13.0	1 4.3	0 0.0	3 13.0	3 13.0	0 0.0	0 0.0
子育て別	している	119 100.0	6 5.0	10 8.4	71 59.7	52 43.7	37 31.1	12 10.1	18 15.1	2 1.7	13 10.9	14 11.8	0 0.0	0 0.0
	していない	570 100.0	33 5.8	89 15.6	373 65.4	380 66.7	88 15.4	44 7.7	4 0.7	0 0.0	65 11.4	36 6.3	7 1.2	1 0.2

		回答者数	近所づきあい がよい	近くに親戚や 友人など、親 しい人がいる	買い物に便利	鉄道やバスなど、 交通が便利	通勤・通学が便利	医療や福祉関係の 施設が充実している	子育てしやすい	子育てイベントなどが 充実している	治安がよい	公園や自然環境が ある	その他	無回答
居住年数別	5年未満	100	4	11	62	56	22	10	5	1	10	11	1	0
		100.0	4.0	11.0	62.0	56.0	22.0	10.0	5.0	1.0	10.0	11.0	1.0	0.0
	5年以上 10年未満	62	2	7	35	40	19	4	4	0	4	6	2	0
		100.0	3.2	11.3	56.5	64.5	30.6	6.5	6.5	0.0	6.5	9.7	3.2	0.0
	10年以上 20年未満	119	1	9	81	72	26	9	9	1	14	10	2	0
		100.0	0.8	7.6	68.1	60.5	21.8	7.6	7.6	0.8	11.8	8.4	1.7	0.0
20年以上 30年未満	109	7	16	63	78	30	3	4	0	10	7	0	0	
	100.0	6.4	14.7	57.8	71.6	27.5	2.8	3.7	0.0	9.2	6.4	0.0	0.0	
30年以上	299	25	56	203	186	28	30	0	0	40	16	2	1	
	100.0	8.4	18.7	67.9	62.2	9.4	10.0	0.0	0.0	13.4	5.4	0.7	0.3	
居住地域別	榎並	39	3	10	26	22	6	3	0	0	5	1	0	0
		100.0	7.7	25.6	66.7	56.4	15.4	7.7	0.0	0.0	12.8	2.6	0.0	0.0
	関目	50	1	5	32	30	9	2	3	0	9	3	2	1
		100.0	2.0	10.0	64.0	60.0	18.0	4.0	6.0	0.0	18.0	6.0	4.0	2.0
	鯉江	36	2	8	27	15	11	6	0	0	2	1	0	0
		100.0	5.6	22.2	75.0	41.7	30.6	16.7	0.0	0.0	5.6	2.8	0.0	0.0
	今福	34	0	2	29	24	2	4	0	0	3	2	0	0
		100.0	0.0	5.9	85.3	70.6	5.9	11.8	0.0	0.0	8.8	5.9	0.0	0.0
	聖賢	41	4	4	27	32	6	2	0	0	3	4	0	0
		100.0	9.8	9.8	65.9	78.0	14.6	4.9	0.0	0.0	7.3	9.8	0.0	0.0
	鳴野	78	4	12	44	53	13	4	3	0	6	13	3	0
		100.0	5.1	15.4	56.4	67.9	16.7	5.1	3.8	0.0	7.7	16.7	3.8	0.0
	中浜	19	2	2	12	12	4	3	1	0	0	0	0	0
		100.0	10.5	10.5	63.2	63.2	21.1	15.8	5.3	0.0	0.0	0.0	0.0	0.0
	城東	56	2	6	32	40	13	5	1	0	7	4	0	0
		100.0	3.6	10.7	57.1	71.4	23.2	8.9	1.8	0.0	12.5	7.1	0.0	0.0
	諏訪	43	5	8	28	30	9	1	1	0	3	0	0	0
		100.0	11.6	18.6	65.1	69.8	20.9	2.3	2.3	0.0	7.0	0.0	0.0	0.0
成育	56	1	7	41	39	9	5	3	0	5	2	0	0	
	100.0	1.8	12.5	73.2	69.6	16.1	8.9	5.4	0.0	8.9	3.6	0.0	0.0	
すみれ	42	4	6	31	18	6	4	5	1	5	3	0	0	
	100.0	9.5	14.3	73.8	42.9	14.3	9.5	11.9	2.4	11.9	7.1	0.0	0.0	
東中浜	34	5	4	22	17	4	3	2	0	8	2	0	0	
	100.0	14.7	11.8	64.7	50.0	11.8	8.8	5.9	0.0	23.5	5.9	0.0	0.0	
放出	44	4	14	23	25	10	2	0	0	5	3	0	0	
	100.0	9.1	31.8	52.3	56.8	22.7	4.5	0.0	0.0	11.4	6.8	0.0	0.0	
関目東	34	1	4	19	19	5	3	3	1	10	2	0	0	
	100.0	2.9	11.8	55.9	55.9	14.7	8.8	8.8	2.9	29.4	5.9	0.0	0.0	
森之宮	24	1	1	7	18	2	5	0	0	3	9	2	0	
	100.0	4.2	4.2	29.2	75.0	8.3	20.8	0.0	0.0	12.5	37.5	8.3	0.0	
鯉江東	16	0	1	14	11	3	1	0	0	1	1	0	0	
	100.0	0.0	6.3	87.5	68.8	18.8	6.3	0.0	0.0	6.3	6.3	0.0	0.0	
わからない	37	0	4	26	24	11	3	0	0	2	0	0	0	
	100.0	0.0	10.8	70.3	64.9	29.7	8.1	0.0	0.0	5.4	0.0	0.0	0.0	
居住宅種別	持家(一戸建て・長屋建)	212	18	35	140	131	27	19	3	0	30	12	1	0
		100.0	8.5	16.5	66.0	61.8	12.7	9.0	1.4	0.0	14.2	5.7	0.5	0.0
	持家(分譲マンション)	249	9	37	165	155	56	12	11	2	24	18	3	1
		100.0	3.6	14.9	66.3	62.2	22.5	4.8	4.4	0.8	9.6	7.2	1.2	0.4
民間・公営賃貸住宅	215	10	23	131	141	40	22	8	0	23	20	3	0	
	100.0	4.7	10.7	60.9	65.6	18.6	10.2	3.7	0.0	10.7	9.3	1.4	0.0	
その他	13	2	4	8	5	2	3	0	0	1	0	0	0	
	100.0	15.4	30.8	61.5	38.5	15.4	23.1	0.0	0.0	7.7	0.0	0.0	0.0	

表9: 【問3で、中学生以下のお子さまの子育てを「1.している」と回答された方にお聞きします。】

問10 あなたは、これからも城東区で子どもを育てていきたいと思いませんか。(回答は1つだけ)

上段：回答数 下段：%

		回答者数	思う	ある程度思う	あまり思わない	思わない	無回答
全体		123 100.0	64 52.0	43 35.0	11 8.9	2 1.6	3 2.4
年齢別	29歳以下	6 100.0	5 83.3	1 16.7	0 0.0	0 0.0	0 0.0
	30歳～39歳	31 100.0	16 51.6	11 35.5	3 9.7	1 3.2	0 0.0
	40歳～49歳	66 100.0	35 53.0	25 37.9	5 7.6	0 0.0	1 1.5
	50歳～59歳	11 100.0	3 27.3	4 36.4	3 27.3	1 9.1	0 0.0
	60歳～69歳	3 100.0	2 66.7	1 33.3	0 0.0	0 0.0	0 0.0
	70歳～79歳	4 100.0	3 75.0	0 0.0	0 0.0	0 0.0	1 25.0
	80歳以上	2 100.0	0 0.0	1 50.0	0 0.0	0 0.0	1 50.0
家族構成別	ひとり暮らし	1 100.0	0 0.0	0 0.0	0 0.0	0 0.0	1 100.0
	夫婦のみ	3 100.0	1 33.3	1 33.3	0 0.0	0 0.0	1 33.3
	親と子ども(二世帯世帯)	111 100.0	57 51.4	41 36.9	10 9.0	2 1.8	1 0.9
	親と子どもと孫(三世帯世帯)	6 100.0	4 66.7	1 16.7	1 16.7	0 0.0	0 0.0
	その他	2 100.0	2 100.0	0 0.0	0 0.0	0 0.0	0 0.0
子育て別	している	123 100.0	64 52.0	43 35.0	11 8.9	2 1.6	3 2.4
	していない	0 0.0	0 0.0	0 0.0	0 0.0	0 0.0	0 0.0

		回答者数	思う	ある程度思う	あまり思わない	思わない	無回答
居住年数別	5年未満	30	17	10	2	1	0
		100.0	56.7	33.3	6.7	3.3	0.0
	5年以上 10年未満	24	8	11	4	0	1
		100.0	33.3	45.8	16.7	0.0	4.2
	10年以上 20年未満	45	25	14	5	1	0
		100.0	55.6	31.1	11.1	2.2	0.0
20年以上 30年未満	11	7	4	0	0	0	
	100.0	63.6	36.4	0.0	0.0	0.0	
30年以上	13	7	4	0	0	2	
	100.0	53.8	30.8	0.0	0.0	15.4	
居住地域別	榎並	6	1	3	2	0	0
		100.0	16.7	50.0	33.3	0.0	0.0
	関目	5	3	2	0	0	0
		100.0	60.0	40.0	0.0	0.0	0.0
	鯉江	9	4	5	0	0	0
		100.0	44.4	55.6	0.0	0.0	0.0
	今福	4	3	1	0	0	0
		100.0	75.0	25.0	0.0	0.0	0.0
	聖賢	7	6	1	0	0	0
		100.0	85.7	14.3	0.0	0.0	0.0
	鳴野	16	8	5	2	0	1
		100.0	50.0	31.3	12.5	0.0	6.3
	中浜	3	1	0	2	0	0
		100.0	33.3	0.0	66.7	0.0	0.0
	城東	10	8	1	0	0	1
		100.0	80.0	10.0	0.0	0.0	10.0
	諏訪	8	4	3	0	1	0
		100.0	50.0	37.5	0.0	12.5	0.0
	成育	15	8	4	2	0	1
		100.0	53.3	26.7	13.3	0.0	6.7
すみれ	9	6	3	0	0	0	
	100.0	66.7	33.3	0.0	0.0	0.0	
東中浜	9	5	4	0	0	0	
	100.0	55.6	44.4	0.0	0.0	0.0	
放出	6	2	3	1	0	0	
	100.0	33.3	50.0	16.7	0.0	0.0	
関目東	7	4	3	0	0	0	
	100.0	57.1	42.9	0.0	0.0	0.0	
森之宮	2	0	1	1	0	0	
	100.0	0.0	50.0	50.0	0.0	0.0	
鯉江東	5	0	4	1	0	0	
	100.0	0.0	80.0	20.0	0.0	0.0	
わからない	2	1	0	0	1	0	
	100.0	50.0	0.0	0.0	50.0	0.0	
居住宅種別	持家(一戸建て・長屋建)	36	24	7	2	1	2
		100.0	66.7	19.4	5.6	2.8	5.6
	持家(分譲マンション)	49	26	19	3	0	1
		100.0	53.1	38.8	6.1	0.0	2.0
賃貸住宅	38	14	17	6	1	0	
	100.0	36.8	44.7	15.8	2.6	0.0	
その他	0	0	0	0	0	0	
	0.0	0.0	0.0	0.0	0.0	0.0	

表10: 問11 城東区に愛着を感じますか。(回答は1つだけ)

上段: 回答数 下段: %

		回答者数	感じる	ある程度感じる	あまり感じない	感じない	無回答
全体		712 100.0	243 34.1	364 51.1	84 11.8	20 2.8	1 0.1
年齢別	29歳以下	53 100.0	14 26.4	31 58.5	7 13.2	1 1.9	0 0.0
	30歳～39歳	76 100.0	10 13.2	40 52.6	22 28.9	4 5.3	0 0.0
	40歳～49歳	130 100.0	38 29.2	73 56.2	14 10.8	5 3.8	0 0.0
	50歳～59歳	116 100.0	43 37.1	60 51.7	9 7.8	4 3.4	0 0.0
	60歳～69歳	113 100.0	42 37.2	58 51.3	10 8.8	3 2.7	0 0.0
	70歳～79歳	140 100.0	65 46.4	61 43.6	11 7.9	2 1.4	1 0.7
	80歳以上	82 100.0	30 36.6	40 48.8	11 13.4	1 1.2	0 0.0
家族構成別	ひとり暮らし	123 100.0	40 32.5	66 53.7	10 8.1	7 5.7	0 0.0
	夫婦のみ	236 100.0	79 33.5	120 50.8	34 14.4	3 1.3	0 0.0
	親と子ども(二世帯世帯)	306 100.0	108 35.3	153 50.0	36 11.8	8 2.6	1 0.3
	親と子どもと孫(三世帯世帯)	21 100.0	8 38.1	13 61.9	0 0.0	0 0.0	0 0.0
	その他	25 100.0	7 28.0	12 48.0	4 16.0	2 8.0	0 0.0
子育て別	している	123 100.0	27 22.0	72 58.5	21 17.1	3 2.4	0 0.0
	していない	588 100.0	215 36.6	292 49.7	63 10.7	17 2.9	1 0.2

		回答者数	感じる	ある程度感じる	あまり感じない	感じない	無回答
居住年数別	5年未満	107	14	55	27	10	1
		100.0	13.1	51.4	25.2	9.3	0.9
	5年以上 10年未満	64	8	38	15	3	0
		100.0	12.5	59.4	23.4	4.7	0.0
	10年以上 20年未満	124	30	78	14	2	0
	100.0	24.2	62.9	11.3	1.6	0.0	
20年以上 30年未満	111	31	68	10	2	0	
	100.0	27.9	61.3	9.0	1.8	0.0	
30年以上	305	159	125	18	3	0	
	100.0	52.1	41.0	5.9	1.0	0.0	
居住地域別	榎並	40	11	23	6	0	0
		100.0	27.5	57.5	15.0	0.0	0.0
	関目	51	19	29	2	1	0
		100.0	37.3	56.9	3.9	2.0	0.0
	鯉江	37	16	16	5	0	0
		100.0	43.2	43.2	13.5	0.0	0.0
	今福	37	8	25	2	1	1
		100.0	21.6	67.6	5.4	2.7	2.7
	聖賢	42	20	16	5	1	0
		100.0	47.6	38.1	11.9	2.4	0.0
	鳴野	80	23	43	13	1	0
		100.0	28.8	53.8	16.3	1.3	0.0
	中浜	19	9	6	3	1	0
		100.0	47.4	31.6	15.8	5.3	0.0
	城東	58	18	30	7	3	0
		100.0	31.0	51.7	12.1	5.2	0.0
	諏訪	44	23	18	1	2	0
	100.0	52.3	40.9	2.3	4.5	0.0	
成育	57	19	30	8	0	0	
	100.0	33.3	52.6	14.0	0.0	0.0	
すみれ	43	14	22	7	0	0	
	100.0	32.6	51.2	16.3	0.0	0.0	
東中浜	35	12	21	0	2	0	
	100.0	34.3	60.0	0.0	5.7	0.0	
放出	46	9	28	8	1	0	
	100.0	19.6	60.9	17.4	2.2	0.0	
関目東	34	15	19	0	0	0	
	100.0	44.1	55.9	0.0	0.0	0.0	
森之宮	24	11	10	3	0	0	
	100.0	45.8	41.7	12.5	0.0	0.0	
鯉江東	17	6	6	4	1	0	
	100.0	35.3	35.3	23.5	5.9	0.0	
わからない	41	6	21	9	5	0	
	100.0	14.6	51.2	22.0	12.2	0.0	
居住宅種別	持家(一戸建て・長屋建)	217	96	104	13	4	0
		100.0	44.2	47.9	6.0	1.8	0.0
	持家(分譲マンション)	256	95	128	30	3	0
		100.0	37.1	50.0	11.7	1.2	0.0
賃貸住宅	223	47	126	38	12	0	
	100.0	21.1	56.5	17.0	5.4	0.0	
その他	14	4	6	3	1	0	
	100.0	28.6	42.9	21.4	7.1	0.0	

表11:【問11で「1.感じる」又は「2.ある程度感じる」と回答された方にお聞きします。】

問12 愛着を感じる主な理由をお選びください。(回答は1つだけ)

上段:回答数 下段:%

		回答者数	ふるさとであるから	地域のコミュニケーションが良いから	施設が充実しているから	交通の便利が良いから	まち・道路が整備されているから	歴史・伝統が残っているから	景観がよいから	まちの雰囲気が良いから	地域の自然環境が良いから	その他	無回答
全体		607	109	43	35	282	31	7	5	64	10	18	3
		100.0	18.0	7.1	5.8	46.5	5.1	1.2	0.8	10.5	1.6	3.0	0.5
年齢別	29歳以下	45	14	1	5	17	0	0	0	7	0	1	0
		100.0	31.1	2.2	11.1	37.8	0.0	0.0	0.0	15.6	0.0	2.2	0.0
	30歳～39歳	50	8	2	2	20	4	1	0	11	0	1	1
		100.0	16.0	4.0	4.0	40.0	8.0	2.0	0.0	22.0	0.0	2.0	2.0
	40歳～49歳	111	18	8	14	40	5	1	3	15	1	6	0
		100.0	16.2	7.2	12.6	36.0	4.5	0.9	2.7	13.5	0.9	5.4	0.0
	50歳～59歳	103	21	7	7	45	4	2	0	9	1	6	1
		100.0	20.4	6.8	6.8	43.7	3.9	1.9	0.0	8.7	1.0	5.8	1.0
60歳～69歳	100	24	6	1	49	7	0	0	11	1	1	0	
	100.0	24.0	6.0	1.0	49.0	7.0	0.0	0.0	11.0	1.0	1.0	0.0	
70歳～79歳	126	16	13	4	74	7	1	2	5	3	0	1	
	100.0	12.7	10.3	3.2	58.7	5.6	0.8	1.6	4.0	2.4	0.0	0.8	
80歳以上	70	7	6	2	36	4	2	0	6	4	3	0	
	100.0	10.0	8.6	2.9	51.4	5.7	2.9	0.0	8.6	5.7	4.3	0.0	
家族構成別	ひとり暮らし	106	15	5	8	50	7	0	0	14	3	4	0
		100.0	14.2	4.7	7.5	47.2	6.6	0.0	0.0	13.2	2.8	3.8	0.0
	夫婦のみ	199	26	18	5	99	16	4	2	17	4	6	2
		100.0	13.1	9.0	2.5	49.7	8.0	2.0	1.0	8.5	2.0	3.0	1.0
	親と子ども(二世帯世帯)	261	58	19	18	115	8	3	3	28	1	7	1
		100.0	22.2	7.3	6.9	44.1	3.1	1.1	1.1	10.7	0.4	2.7	0.4
親と子どもと孫(三世帯世帯)	21	2	1	3	11	0	0	0	4	0	0	0	
	100.0	9.5	4.8	14.3	52.4	0.0	0.0	0.0	19.0	0.0	0.0	0.0	
その他	19	7	0	1	7	0	0	0	1	2	1	0	
	100.0	36.8	0.0	5.3	36.8	0.0	0.0	0.0	5.3	10.5	5.3	0.0	
子育て別	している	99	11	8	13	42	3	1	1	16	0	4	0
		100.0	11.1	8.1	13.1	42.4	3.0	1.0	1.0	16.2	0.0	4.0	0.0
していない	507	97	35	22	240	28	6	4	48	10	14	3	
	100.0	19.1	6.9	4.3	47.3	5.5	1.2	0.8	9.5	2.0	2.8	0.6	

		回答者数	ふるさとであるから	地域のコミュニケーションが 良いから	施設が充実しているから	交通の便利が良いから	まち・道路が整備されているから	歴史・伝統が残っているから	景観がよいから	まちの雰囲気が良いから	地域の自然環境が良いから	その他	無回答
居住年数別	5年未満	69	3	4	9	29	4	1	0	16	1	2	0
		100.0	4.3	5.8	13.0	42.0	5.8	1.4	0.0	23.2	1.4	2.9	0.0
	5年以上 10年未満	46	2	2	4	23	3	1	0	8	0	3	0
		100.0	4.3	4.3	8.7	50.0	6.5	2.2	0.0	17.4	0.0	6.5	0.0
	10年以上 20年未満	108	2	5	12	56	7	2	2	11	2	7	2
		100.0	1.9	4.6	11.1	51.9	6.5	1.9	1.9	10.2	1.9	6.5	1.9
20年以上 30年未満	99	24	7	2	48	2	0	1	11	2	2	0	
	100.0	24.2	7.1	2.0	48.5	2.0	0.0	1.0	11.1	2.0	2.0	0.0	
30年以上	284	77	25	8	126	15	3	2	18	5	4	1	
	100.0	27.1	8.8	2.8	44.4	5.3	1.1	0.7	6.3	1.8	1.4	0.4	
居住地域別	榎並	34	3	3	1	21	1	0	1	3	0	1	0
		100.0	8.8	8.8	2.9	61.8	2.9	0.0	2.9	8.8	0.0	2.9	0.0
	関目	48	3	4	2	24	7	0	1	6	0	1	0
		100.0	6.3	8.3	4.2	50.0	14.6	0.0	2.1	12.5	0.0	2.1	0.0
	鯉江	32	8	2	6	12	0	0	0	3	0	1	0
		100.0	25.0	6.3	18.8	37.5	0.0	0.0	0.0	9.4	0.0	3.1	0.0
	今福	33	6	2	3	16	0	0	0	1	1	3	1
		100.0	18.2	6.1	9.1	48.5	0.0	0.0	0.0	3.0	3.0	9.1	3.0
	聖賢	36	7	5	1	18	0	0	1	2	0	2	0
		100.0	19.4	13.9	2.8	50.0	0.0	0.0	2.8	5.6	0.0	5.6	0.0
	鳴野	66	12	6	1	33	2	1	1	7	2	1	0
		100.0	18.2	9.1	1.5	50.0	3.0	1.5	1.5	10.6	3.0	1.5	0.0
	中浜	15	6	1	0	6	1	1	0	0	0	0	0
		100.0	40.0	6.7	0.0	40.0	6.7	6.7	0.0	0.0	0.0	0.0	0.0
	城東	48	6	3	3	29	1	0	0	4	1	1	0
		100.0	12.5	6.3	6.3	60.4	2.1	0.0	0.0	8.3	2.1	2.1	0.0
	諏訪	41	13	2	0	17	3	2	0	4	0	0	0
		100.0	31.7	4.9	0.0	41.5	7.3	4.9	0.0	9.8	0.0	0.0	0.0
	成育	49	10	1	6	26	0	1	0	3	0	2	0
	100.0	20.4	2.0	12.2	53.1	0.0	2.0	0.0	6.1	0.0	4.1	0.0	
すみれ	36	6	6	3	10	3	0	0	5	3	0	0	
	100.0	16.7	16.7	8.3	27.8	8.3	0.0	0.0	13.9	8.3	0.0	0.0	
東中浜	33	6	3	2	10	1	0	0	6	1	4	0	
	100.0	18.2	9.1	6.1	30.3	3.0	0.0	0.0	18.2	3.0	12.1	0.0	
放出	37	9	0	1	20	1	0	0	5	0	1	0	
	100.0	24.3	0.0	2.7	54.1	2.7	0.0	0.0	13.5	0.0	2.7	0.0	
関目東	34	5	3	1	11	6	1	0	7	0	0	0	
	100.0	14.7	8.8	2.9	32.4	17.6	2.9	0.0	20.6	0.0	0.0	0.0	
森之宮	21	0	1	1	9	3	1	1	2	2	0	1	
	100.0	0.0	4.8	4.8	42.9	14.3	4.8	4.8	9.5	9.5	0.0	4.8	
鯉江東	12	2	1	1	4	0	0	0	3	0	0	1	
	100.0	16.7	8.3	8.3	33.3	0.0	0.0	0.0	25.0	0.0	0.0	8.3	
わからない	27	5	0	3	14	1	0	0	3	0	1	0	
	100.0	18.5	0.0	11.1	51.9	3.7	0.0	0.0	11.1	0.0	3.7	0.0	
居住宅種別	持家(一戸建て・長屋建)	200	55	18	7	89	8	3	0	14	2	4	0
		100.0	27.5	9.0	3.5	44.5	4.0	1.5	0.0	7.0	1.0	2.0	0.0
	持家(分譲マンション)	223	36	14	15	113	9	1	3	23	2	6	1
		100.0	16.1	6.3	6.7	50.7	4.0	0.4	1.3	10.3	0.9	2.7	0.4
賃貸住宅	173	15	10	13	75	13	2	2	27	6	8	2	
	100.0	8.7	5.8	7.5	43.4	7.5	1.2	1.2	15.6	3.5	4.6	1.2	
その他	10	2	1	0	5	1	1	0	0	0	0	0	
	100.0	20.0	10.0	0.0	50.0	10.0	10.0	0.0	0.0	0.0	0.0	0.0	

表12: 問14 あなたにとって住民同士の「つながり」や「きずな」があると感じますか。(回答は1つだけ)

上段：回答数 下段：%

		回答者数	感じる	ある程度感じる	あまり感じない	感じない	無回答
全体		712 100.0	65 9.1	348 48.9	198 27.8	99 13.9	2 0.3
年齢別	29歳以下	53 100.0	1 1.9	20 37.7	25 47.2	7 13.2	0 0.0
	30歳～39歳	76 100.0	5 6.6	27 35.5	25 32.9	19 25.0	0 0.0
	40歳～49歳	130 100.0	5 3.8	65 50.0	43 33.1	17 13.1	0 0.0
	50歳～59歳	116 100.0	11 9.5	48 41.4	35 30.2	22 19.0	0 0.0
	60歳～69歳	113 100.0	8 7.1	69 61.1	24 21.2	11 9.7	1 0.9
	70歳～79歳	140 100.0	23 16.4	74 52.9	28 20.0	14 10.0	1 0.7
	80歳以上	82 100.0	11 13.4	44 53.7	18 22.0	9 11.0	0 0.0
家族構成別	ひとり暮らし	123 100.0	9 7.3	53 43.1	38 30.9	23 18.7	0 0.0
	夫婦のみ	236 100.0	21 8.9	112 47.5	66 28.0	37 15.7	0 0.0
	親と子ども(二世帯世帯)	306 100.0	32 10.5	158 51.6	81 26.5	33 10.8	2 0.7
	親と子どもと孫(三世帯世帯)	21 100.0	1 4.8	15 71.4	4 19.0	1 4.8	0 0.0
	その他	25 100.0	1 4.0	10 40.0	9 36.0	5 20.0	0 0.0
子育て別	している	123 100.0	12 9.8	65 52.8	35 28.5	11 8.9	0 0.0
	していない	588 100.0	52 8.8	283 48.1	163 27.7	88 15.0	2 0.3

		回答者数	感じる	ある程度感じる	あまり感じない	感じない	無回答
居住年数別	5年未満	107	4	32	40	29	2
		100.0	3.7	29.9	37.4	27.1	1.9
	5年以上 10年未満	64	4	21	23	16	0
		100.0	6.3	32.8	35.9	25.0	0.0
	10年以上 20年未満	124	6	60	38	20	0
		100.0	4.8	48.4	30.6	16.1	0.0
20年以上 30年未満	111	6	58	32	15	0	
	100.0	5.4	52.3	28.8	13.5	0.0	
30年以上	305	44	177	65	19	0	
	100.0	14.4	58.0	21.3	6.2	0.0	
居住地域別	榎並	40	5	17	10	8	0
		100.0	12.5	42.5	25.0	20.0	0.0
	関目	51	4	25	13	9	0
		100.0	7.8	49.0	25.5	17.6	0.0
	鯉江	37	2	20	12	3	0
		100.0	5.4	54.1	32.4	8.1	0.0
	今福	37	3	16	15	2	1
		100.0	8.1	43.2	40.5	5.4	2.7
	聖賢	42	2	28	9	3	0
		100.0	4.8	66.7	21.4	7.1	0.0
	鳴野	80	8	41	21	10	0
		100.0	10.0	51.3	26.3	12.5	0.0
	中浜	19	3	9	5	2	0
		100.0	15.8	47.4	26.3	10.5	0.0
	城東	58	5	26	15	12	0
		100.0	8.6	44.8	25.9	20.7	0.0
	諏訪	44	6	25	8	5	0
		100.0	13.6	56.8	18.2	11.4	0.0
	成育	57	7	30	13	7	0
		100.0	12.3	52.6	22.8	12.3	0.0
すみれ	43	4	17	18	4	0	
	100.0	9.3	39.5	41.9	9.3	0.0	
東中浜	35	3	19	10	2	1	
	100.0	8.6	54.3	28.6	5.7	2.9	
放出	46	4	20	16	6	0	
	100.0	8.7	43.5	34.8	13.0	0.0	
関目東	34	5	18	10	1	0	
	100.0	14.7	52.9	29.4	2.9	0.0	
森之宮	24	1	12	5	6	0	
	100.0	4.2	50.0	20.8	25.0	0.0	
鯉江東	17	2	9	4	2	0	
	100.0	11.8	52.9	23.5	11.8	0.0	
わからない	41	0	14	11	16	0	
	100.0	0.0	34.1	26.8	39.0	0.0	
居住宅種別	持家(一戸建て・長屋建)	217	30	135	38	13	1
		100.0	13.8	62.2	17.5	6.0	0.5
	持家(分譲マンション)	256	22	123	83	28	0
		100.0	8.6	48.0	32.4	10.9	0.0
賃貸住宅	223	11	85	73	54	0	
	100.0	4.9	38.1	32.7	24.2	0.0	
その他	14	1	5	4	4	0	
	100.0	7.1	35.7	28.6	28.6	0.0	

表13:【問14で「1.感じる」又は「2.ある程度感じる」と回答された方にお聞きします。】

問15 あなたにとって、住民同士の「つながり」や「きずな」があると感じる主な理由をお選びください。

(回答は1つだけ)

上段：回答数 下段：%

		回答者数	手頃からあかさつをする相	加祭りなど地域イベントに参	ボランティア活動に参加し	子育てや学校を通じて知り	サークルや習い事を通じて	いどインやフェイブックな	その他	無回答
全体		413 100.0	288 69.7	28 6.8	15 3.6	43 10.4	20 4.8	3 0.7	11 2.7	5 1.2
年齢別	29歳以下	21 100.0	11 52.4	2 9.5	0 0.0	5 23.8	1 4.8	1 4.8	1 4.8	0 0.0
	30歳～39歳	32 100.0	19 59.4	3 9.4	0 0.0	10 31.3	0 0.0	0 0.0	0 0.0	0 0.0
	40歳～49歳	70 100.0	39 55.7	7 10.0	1 1.4	19 27.1	0 0.0	0 0.0	3 4.3	1 1.4
	50歳～59歳	59 100.0	44 74.6	5 8.5	3 5.1	2 3.4	2 3.4	1 1.7	2 3.4	0 0.0
	60歳～69歳	77 100.0	54 70.1	6 7.8	6 7.8	3 3.9	4 5.2	1 1.3	2 2.6	1 1.3
	70歳～79歳	97 100.0	78 80.4	3 3.1	3 3.1	2 2.1	7 7.2	0 0.0	3 3.1	1 1.0
	80歳以上	55 100.0	41 74.5	2 3.6	2 3.6	2 3.6	6 10.9	0 0.0	0 0.0	2 3.6
家族構成別	ひとり暮らし	62 100.0	53 85.5	1 1.6	1 1.6	1 1.6	3 4.8	0 0.0	3 4.8	0 0.0
	夫婦のみ	133 100.0	94 70.7	8 6.0	9 6.8	4 3.0	11 8.3	0 0.0	5 3.8	2 1.5
	親と子ども(二世帯世帯)	190 100.0	121 63.7	16 8.4	3 1.6	36 18.9	5 2.6	3 1.6	3 1.6	3 1.6
	親と子どもと孫(三世帯世帯)	16 100.0	12 75.0	2 12.5	0 0.0	1 6.3	1 6.3	0 0.0	0 0.0	0 0.0
	その他	11 100.0	7 63.6	1 9.1	2 18.2	1 9.1	0 0.0	0 0.0	0 0.0	0 0.0
子育て別	している	77 100.0	37 48.1	7 9.1	2 2.6	29 37.7	0 0.0	0 0.0	1 1.3	1 1.3
	していない	335 100.0	250 74.6	21 6.3	13 3.9	14 4.2	20 6.0	3 0.9	10 3.0	4 1.2

		回答者数	手頃からあいさつをする相手がいるから	祭りなど地域イベントに参加しているから	ボランティア活動に参加しているから	子育てや学校を通じて知り合っているから	サークルや習い事を通じて知り合っているから	どのSNS(※)で知り合っているから	ライオンやフェイスブックなど	その他	無回答
居住年数別	5年未満	36	25	2	0	5	2	0	2	0	
		100.0	69.4	5.6	0.0	13.9	5.6	0.0	5.6	0.0	
	5年以上 10年未満	25	14	2	1	7	0	0	1	0	
		100.0	56.0	8.0	4.0	28.0	0.0	0.0	4.0	0.0	
	10年以上 20年未満	66	37	8	3	14	1	1	2	0	
	100.0	56.1	12.1	4.5	21.2	1.5	1.5	3.0	0.0		
	20年以上 30年未満	64	44	3	2	8	4	2	0	1	
	100.0	68.8	4.7	3.1	12.5	6.3	3.1	0.0	1.6		
	30年以上	221	167	13	9	9	13	0	6	4	
	100.0	75.6	5.9	4.1	4.1	5.9	0.0	2.7	1.8		
居住地域別	榎並	22	13	1	1	4	3	0	0	0	
		100.0	59.1	4.5	4.5	18.2	13.6	0.0	0.0	0.0	
	関目	29	18	1	1	3	4	0	2	0	
		100.0	62.1	3.4	3.4	10.3	13.8	0.0	6.9	0.0	
	鯉江	22	14	1	2	4	0	1	0	0	
		100.0	63.6	4.5	9.1	18.2	0.0	4.5	0.0	0.0	
	今福	19	15	1	0	0	1	1	1	0	
		100.0	78.9	5.3	0.0	0.0	5.3	5.3	5.3	0.0	
	聖賢	30	22	2	1	2	1	0	2	0	
		100.0	73.3	6.7	3.3	6.7	3.3	0.0	6.7	0.0	
	鳴野	49	35	6	2	4	2	0	0	0	
		100.0	71.4	12.2	4.1	8.2	4.1	0.0	0.0	0.0	
	中浜	12	9	0	0	2	0	0	1	0	
		100.0	75.0	0.0	0.0	16.7	0.0	0.0	8.3	0.0	
	城東	31	24	2	0	2	1	1	1	0	
		100.0	77.4	6.5	0.0	6.5	3.2	3.2	3.2	0.0	
	諏訪	31	26	2	0	2	0	0	1	0	
	100.0	83.9	6.5	0.0	6.5	0.0	0.0	3.2	0.0		
成育	37	22	1	2	8	3	0	1	0		
	100.0	59.5	2.7	5.4	21.6	8.1	0.0	2.7	0.0		
すみれ	21	14	0	3	2	1	0	0	1		
	100.0	66.7	0.0	14.3	9.5	4.8	0.0	0.0	4.8		
東中浜	22	17	1	0	3	0	0	1	0		
	100.0	77.3	4.5	0.0	13.6	0.0	0.0	4.5	0.0		
放出	24	16	3	1	3	0	0	0	1		
	100.0	66.7	12.5	4.2	12.5	0.0	0.0	0.0	4.2		
関目東	23	15	3	0	3	0	0	0	2		
	100.0	65.2	13.0	0.0	13.0	0.0	0.0	0.0	8.7		
森之宮	13	6	1	1	1	3	0	0	1		
	100.0	46.2	7.7	7.7	7.7	23.1	0.0	0.0	7.7		
鯉江東	11	8	2	0	0	0	0	1	0		
	100.0	72.7	18.2	0.0	0.0	0.0	0.0	9.1	0.0		
わからない	14	11	1	1	0	1	0	0	0		
	100.0	78.6	7.1	7.1	0.0	7.1	0.0	0.0	0.0		
居住宅種別	持家(一戸建て・長屋建)	165	121	13	3	10	10	0	5	3	
		100.0	73.3	7.9	1.8	6.1	6.1	0.0	3.0	1.8	
	持家(分譲マンション)	145	87	10	9	24	6	3	4	2	
		100.0	60.0	6.9	6.2	16.6	4.1	2.1	2.8	1.4	
賃貸住宅	96	73	5	3	9	4	0	2	0		
	100.0	76.0	5.2	3.1	9.4	4.2	0.0	2.1	0.0		
その他	6	6	0	0	0	0	0	0	0		
	100.0	100.0	0.0	0.0	0.0	0.0	0.0	0.0	0.0		

表14: 問17 「つながり」や「きずな」があると感じられるまちづくりに向けて、地域ごとに様々な活動をしている「地域活動協議会」のこと、またその中心的役割を果たしているのが町会(連合)であることを知っていますか？(回答は1つだけ)

上段：回答数 下段：%

		回答者数	いる (連合) 地域活動協議会・町会 も知って	知 地 域 活 動 協 議 会 の こ と は	て 町 会 (連 合) の こ と は 知 っ て	ど ち ら も 知 ら な い	無 回 答
全体		712 100.0	207 29.1	19 2.7	289 40.6	176 24.7	21 2.9
年齢別	29歳以下	53 100.0	3 5.7	4 7.5	20 37.7	25 47.2	1 1.9
	30歳～39歳	76 100.0	6 7.9	3 3.9	22 28.9	44 57.9	1 1.3
	40歳～49歳	130 100.0	37 28.5	4 3.1	48 36.9	39 30.0	2 1.5
	50歳～59歳	116 100.0	32 27.6	1 0.9	50 43.1	31 26.7	2 1.7
	60歳～69歳	113 100.0	44 38.9	1 0.9	46 40.7	20 17.7	2 1.8
	70歳～79歳	140 100.0	50 35.7	4 2.9	68 48.6	12 8.6	6 4.3
	80歳以上	82 100.0	35 42.7	2 2.4	33 40.2	5 6.1	7 8.5
家族構成別	ひとり暮らし	123 100.0	28 22.8	3 2.4	41 33.3	46 37.4	5 4.1
	夫婦のみ	236 100.0	82 34.7	6 2.5	93 39.4	46 19.5	9 3.8
	親と子ども(二世世代世帯)	306 100.0	86 28.1	8 2.6	130 42.5	75 24.5	7 2.3
	親と子どもと孫(三世世代世帯)	21 100.0	6 28.6	0 0.0	13 61.9	2 9.5	0 0.0
	その他	25 100.0	5 20.0	2 8.0	11 44.0	7 28.0	0 0.0
子育て別	している	123 100.0	37 30.1	3 2.4	42 34.1	38 30.9	3 2.4
	していない	588 100.0	170 28.9	16 2.7	246 41.8	138 23.5	18 3.1

		回答者数	いる (地域活動協議会・町会 (連合))どちらも知って いる	地域活動協議会のことは 知っている	町会(連合)のことは知っ ている	どちらも知らない	無回答
居住年数別	5年未満	107	9	4	25	68	1
		100.0	8.4	3.7	23.4	63.6	0.9
	5年以上 10年未満	64	12	3	17	29	3
		100.0	18.8	4.7	26.6	45.3	4.7
	10年以上 20年未満	124	34	4	51	32	3
		100.0	27.4	3.2	41.1	25.8	2.4
20年以上 30年未満	111	37	4	47	18	5	
	100.0	33.3	3.6	42.3	16.2	4.5	
30年以上	305	115	4	148	29	9	
	100.0	37.7	1.3	48.5	9.5	3.0	
居住地域別	榎並	40	18	0	11	10	1
		100.0	45.0	0.0	27.5	25.0	2.5
	関目	51	12	1	22	15	1
		100.0	23.5	2.0	43.1	29.4	2.0
	鯉江	37	11	0	11	15	0
		100.0	29.7	0.0	29.7	40.5	0.0
	今福	37	14	1	13	8	1
		100.0	37.8	2.7	35.1	21.6	2.7
	聖賢	42	12	1	21	7	1
		100.0	28.6	2.4	50.0	16.7	2.4
	鳴野	80	27	1	32	20	0
		100.0	33.8	1.3	40.0	25.0	0.0
	中浜	19	3	0	12	3	1
		100.0	15.8	0.0	63.2	15.8	5.3
	城東	58	8	2	34	12	2
		100.0	13.8	3.4	58.6	20.7	3.4
	諏訪	44	13	1	18	10	2
		100.0	29.5	2.3	40.9	22.7	4.5
	成育	57	17	2	25	11	2
		100.0	29.8	3.5	43.9	19.3	3.5
すみれ	43	16	1	16	10	0	
	100.0	37.2	2.3	37.2	23.3	0.0	
東中浜	35	10	1	15	8	1	
	100.0	28.6	2.9	42.9	22.9	2.9	
放出	46	11	3	17	12	3	
	100.0	23.9	6.5	37.0	26.1	6.5	
関目東	34	12	0	16	6	0	
	100.0	35.3	0.0	47.1	17.6	0.0	
森之宮	24	12	0	8	3	1	
	100.0	50.0	0.0	33.3	12.5	4.2	
鯉江東	17	7	1	5	3	1	
	100.0	41.2	5.9	29.4	17.6	5.9	
わからない	41	3	4	9	22	3	
	100.0	7.3	9.8	22.0	53.7	7.3	
居住宅種別	持家(一戸建て・長屋建)	217	81	6	110	13	7
		100.0	37.3	2.8	50.7	6.0	3.2
	持家(分譲マンション)	256	74	4	109	63	6
		100.0	28.9	1.6	42.6	24.6	2.3
賃貸住宅	223	48	9	64	94	8	
	100.0	21.5	4.0	28.7	42.2	3.6	
その他	14	4	0	5	5	0	
	100.0	28.6	0.0	35.7	35.7	0.0	

表15: 問18 防災についてお聞きします。お住まいの地域は、防災活動(※)に取り組んでいると感じますか。
(回答は1つだけ)

上段：回答数 下段：%

		回答者数	感じる	ある程度感じる	あまり感じない	感じない	無回答
全体		712 100.0	95 13.3	331 46.5	212 29.8	63 8.8	11 1.5
年齢別	29歳以下	53 100.0	3 5.7	26 49.1	16 30.2	7 13.2	1 1.9
	30歳～39歳	76 100.0	5 6.6	28 36.8	26 34.2	17 22.4	0 0.0
	40歳～49歳	130 100.0	14 10.8	70 53.8	39 30.0	7 5.4	0 0.0
	50歳～59歳	116 100.0	12 10.3	51 44.0	42 36.2	9 7.8	2 1.7
	60歳～69歳	113 100.0	17 15.0	52 46.0	38 33.6	5 4.4	1 0.9
	70歳～79歳	140 100.0	28 20.0	62 44.3	32 22.9	14 10.0	4 2.9
	80歳以上	82 100.0	15 18.3	41 50.0	19 23.2	4 4.9	3 3.7
家族構成別	ひとり暮らし	123 100.0	11 8.9	52 42.3	44 35.8	14 11.4	2 1.6
	夫婦のみ	236 100.0	40 16.9	103 43.6	71 30.1	20 8.5	2 0.8
	親と子ども(二世帯世帯)	306 100.0	39 12.7	154 50.3	80 26.1	26 8.5	7 2.3
	親と子どもと孫(三世帯世帯)	21 100.0	2 9.5	12 57.1	7 33.3	0 0.0	0 0.0
	その他	25 100.0	3 12.0	9 36.0	10 40.0	3 12.0	0 0.0
子育て別	している	123 100.0	12 9.8	60 48.8	41 33.3	9 7.3	1 0.8
	していない	588 100.0	83 14.1	270 45.9	171 29.1	54 9.2	10 1.7

		回答者数	感じる	ある程度感じる	あまり感じない	感じない	無回答
居住年数別	5年未満	107	8	40	41	16	2
		100.0	7.5	37.4	38.3	15.0	1.9
	5年以上 10年未満	64	5	28	24	7	0
		100.0	7.8	43.8	37.5	10.9	0.0
	10年以上 20年未満	124	18	59	38	8	1
		100.0	14.5	47.6	30.6	6.5	0.8
20年以上 30年未満	111	16	58	27	8	2	
	100.0	14.4	52.3	24.3	7.2	1.8	
30年以上	305	48	145	82	24	6	
	100.0	15.7	47.5	26.9	7.9	2.0	
居住地域別	榎並	40	7	20	10	3	0
		100.0	17.5	50.0	25.0	7.5	0.0
	関目	51	7	19	20	5	0
		100.0	13.7	37.3	39.2	9.8	0.0
	鯉江	37	5	18	12	2	0
		100.0	13.5	48.6	32.4	5.4	0.0
	今福	37	3	18	10	4	2
		100.0	8.1	48.6	27.0	10.8	5.4
	聖賢	42	4	19	17	2	0
		100.0	9.5	45.2	40.5	4.8	0.0
	鳴野	80	6	47	24	3	0
		100.0	7.5	58.8	30.0	3.8	0.0
	中浜	19	7	9	0	3	0
		100.0	36.8	47.4	0.0	15.8	0.0
	城東	58	8	23	23	4	0
		100.0	13.8	39.7	39.7	6.9	0.0
	諏訪	44	4	13	20	6	1
		100.0	9.1	29.5	45.5	13.6	2.3
	成育	57	15	29	8	4	1
		100.0	26.3	50.9	14.0	7.0	1.8
すみれ	43	4	25	12	2	0	
	100.0	9.3	58.1	27.9	4.7	0.0	
東中浜	35	6	11	15	2	1	
	100.0	17.1	31.4	42.9	5.7	2.9	
放出	46	4	26	9	4	3	
	100.0	8.7	56.5	19.6	8.7	6.5	
関目東	34	5	14	12	3	0	
	100.0	14.7	41.2	35.3	8.8	0.0	
森之宮	24	4	13	4	3	0	
	100.0	16.7	54.2	16.7	12.5	0.0	
鯉江東	17	2	10	2	1	2	
	100.0	11.8	58.8	11.8	5.9	11.8	
わからない	41	4	11	13	12	1	
	100.0	9.8	26.8	31.7	29.3	2.4	
居住宅種別	持家(一戸建て・長屋建)	217	28	104	68	12	5
		100.0	12.9	47.9	31.3	5.5	2.3
	持家(分譲マンション)	256	40	134	64	15	3
		100.0	15.6	52.3	25.0	5.9	1.2
	賃貸住宅	223	25	87	76	33	2
	100.0	11.2	39.0	34.1	14.8	0.9	
その他	14	2	5	4	3	0	
	100.0	14.3	35.7	28.6	21.4	0.0	

表16: 問19 区広報誌「ふれあい城東」や区公式ホームページ・SNS(ツイッター、フェイスブック)の
防災に関する記事や投稿をご覧になったことがありますか。(回答は1つだけ)

上段：回答数 下段：%

		回答者数	ある	ない	無回答
全体		712	439	265	8
		100.0	61.7	37.2	1.1
年齢別	29歳以下	53	19	33	1
		100.0	35.8	62.3	1.9
	30歳～39歳	76	36	40	0
		100.0	47.4	52.6	0.0
	40歳～49歳	130	76	53	1
		100.0	58.5	40.8	0.8
	50歳～59歳	116	63	51	2
	100.0	54.3	44.0	1.7	
60歳～69歳		113	82	31	0
		100.0	72.6	27.4	0.0
70歳～79歳		140	104	34	2
		100.0	74.3	24.3	1.4
80歳以上		82	58	22	2
		100.0	70.7	26.8	2.4
家族構成別	ひとり暮らし	123	74	48	1
		100.0	60.2	39.0	0.8
	夫婦のみ	236	161	74	1
		100.0	68.2	31.4	0.4
	親と子ども(二世帯世帯)	306	174	126	6
	100.0	56.9	41.2	2.0	
親と子どもと孫(三世帯世帯)	21	16	5	0	
	100.0	76.2	23.8	0.0	
その他	25	14	11	0	
	100.0	56.0	44.0	0.0	
子育て別	している	123	77	44	2
		100.0	62.6	35.8	1.6
していない		588	362	220	6
		100.0	61.6	37.4	1.0

		回答者数	ある	ない	無回答
居住年数別	5年未満	107	59	48	0
		100.0	55.1	44.9	0.0
	5年以上 10年未満	64	36	27	1
		100.0	56.3	42.2	1.6
	10年以上 20年未満	124	70	53	1
		100.0	56.5	42.7	0.8
20年以上 30年未満	111	64	45	2	
	100.0	57.7	40.5	1.8	
30年以上	305	210	91	4	
	100.0	68.9	29.8	1.3	
居住地域別	榎並	40	30	10	0
		100.0	75.0	25.0	0.0
	関目	51	27	24	0
		100.0	52.9	47.1	0.0
	鯉江	37	22	15	0
		100.0	59.5	40.5	0.0
	今福	37	21	16	0
		100.0	56.8	43.2	0.0
	聖賢	42	25	17	0
		100.0	59.5	40.5	0.0
	鳴野	80	52	28	0
		100.0	65.0	35.0	0.0
	中浜	19	14	5	0
		100.0	73.7	26.3	0.0
	城東	58	40	18	0
		100.0	69.0	31.0	0.0
	諏訪	44	23	20	1
		100.0	52.3	45.5	2.3
	成育	57	33	23	1
	100.0	57.9	40.4	1.8	
すみれ	43	31	12	0	
	100.0	72.1	27.9	0.0	
東中浜	35	21	14	0	
	100.0	60.0	40.0	0.0	
放出	46	26	17	3	
	100.0	56.5	37.0	6.5	
関目東	34	20	13	1	
	100.0	58.8	38.2	2.9	
森之宮	24	17	7	0	
	100.0	70.8	29.2	0.0	
鯉江東	17	9	7	1	
	100.0	52.9	41.2	5.9	
わからない	41	25	15	1	
	100.0	61.0	36.6	2.4	
居住宅種別	持家(一戸建て・長屋建)	217	145	69	3
		100.0	66.8	31.8	1.4
	持家(分譲マンション)	256	159	94	3
		100.0	62.1	36.7	1.2
賃貸住宅	223	126	95	2	
	100.0	56.5	42.6	0.9	
その他	14	9	5	0	
	100.0	64.3	35.7	0.0	

表17:【問19で「1.ある」と回答された方にお聞きします。】

問20 防災に関する記事や投稿をご覧になったことにより、ご自身の防災意識が向上したと感じますか。(回答は1つだけ)

上段：回答数 下段：%

		回答者数	感じる	ある程度感じる	あまり感じない	感じない	無回答
全体		439	71	290	60	14	4
		100.0	16.2	66.1	13.7	3.2	0.9
年齢別	29歳以下	19	3	8	6	2	0
		100.0	15.8	42.1	31.6	10.5	0.0
	30歳～39歳	36	8	19	7	2	0
		100.0	22.2	52.8	19.4	5.6	0.0
	40歳～49歳	76	9	53	9	4	1
		100.0	11.8	69.7	11.8	5.3	1.3
	50歳～59歳	63	7	41	13	2	0
	100.0	11.1	65.1	20.6	3.2	0.0	
60歳～69歳		82	10	58	13	1	0
		100.0	12.2	70.7	15.9	1.2	0.0
70歳～79歳		104	19	74	8	1	2
		100.0	18.3	71.2	7.7	1.0	1.9
80歳以上		58	15	36	4	2	1
		100.0	25.9	62.1	6.9	3.4	1.7
家族構成別	ひとり暮らし	74	10	52	8	3	1
		100.0	13.5	70.3	10.8	4.1	1.4
	夫婦のみ	161	28	109	20	2	2
		100.0	17.4	67.7	12.4	1.2	1.2
	親と子ども(二世世代世帯)	174	29	107	30	7	1
	100.0	16.7	61.5	17.2	4.0	0.6	
親と子どもと孫(三世世代世帯)	16	2	13	0	1	0	
	100.0	12.5	81.3	0.0	6.3	0.0	
その他	14	2	9	2	1	0	
	100.0	14.3	64.3	14.3	7.1	0.0	
子育て別	している	77	10	51	13	2	1
		100.0	13.0	66.2	16.9	2.6	1.3
していない		362	61	239	47	12	3
		100.0	16.9	66.0	13.0	3.3	0.8

		回答者数	感じる	ある程度感じる	あまり感じない	感じない	無回答
居住年数別	5年未満	59	13	31	10	4	1
		100.0	22.0	52.5	16.9	6.8	1.7
	5年以上 10年未満	36	6	19	9	2	0
		100.0	16.7	52.8	25.0	5.6	0.0
	10年以上 20年未満	70	13	45	9	3	0
	100.0	18.6	64.3	12.9	4.3	0.0	
20年以上 30年未満	64	12	41	11	0	0	
	100.0	18.8	64.1	17.2	0.0	0.0	
30年以上	210	27	154	21	5	3	
	100.0	12.9	73.3	10.0	2.4	1.4	
居住地域別	榎並	30	5	21	4	0	0
		100.0	16.7	70.0	13.3	0.0	0.0
	関目	27	6	14	4	3	0
		100.0	22.2	51.9	14.8	11.1	0.0
	鯉江	22	1	14	5	1	1
		100.0	4.5	63.6	22.7	4.5	4.5
	今福	21	5	11	4	1	0
		100.0	23.8	52.4	19.0	4.8	0.0
	聖賢	25	4	16	5	0	0
		100.0	16.0	64.0	20.0	0.0	0.0
	鳴野	52	6	40	5	1	0
		100.0	11.5	76.9	9.6	1.9	0.0
	中浜	14	1	8	4	0	1
		100.0	7.1	57.1	28.6	0.0	7.1
	城東	40	8	24	4	3	1
		100.0	20.0	60.0	10.0	7.5	2.5
	諏訪	23	4	18	1	0	0
		100.0	17.4	78.3	4.3	0.0	0.0
	成育	33	6	21	5	0	1
		100.0	18.2	63.6	15.2	0.0	3.0
すみれ	31	9	17	3	2	0	
	100.0	29.0	54.8	9.7	6.5	0.0	
東中浜	21	2	16	3	0	0	
	100.0	9.5	76.2	14.3	0.0	0.0	
放出	26	5	18	3	0	0	
	100.0	19.2	69.2	11.5	0.0	0.0	
関目東	20	2	15	3	0	0	
	100.0	10.0	75.0	15.0	0.0	0.0	
森之宮	17	5	12	0	0	0	
	100.0	29.4	70.6	0.0	0.0	0.0	
鯉江東	9	0	6	2	1	0	
	100.0	0.0	66.7	22.2	11.1	0.0	
わからない	25	2	17	4	2	0	
	100.0	8.0	68.0	16.0	8.0	0.0	
居住宅種別	持家(一戸建て・長屋建)	145	18	103	18	3	3
		100.0	12.4	71.0	12.4	2.1	2.1
	持家(分譲マンション)	159	27	99	26	6	1
		100.0	17.0	62.3	16.4	3.8	0.6
賃貸住宅	126	25	80	16	5	0	
	100.0	19.8	63.5	12.7	4.0	0.0	
その他	9	1	8	0	0	0	
	100.0	11.1	88.9	0.0	0.0	0.0	

表18: 問21 防犯についてお聞きします。あなたのお住まいのまちが安全で安心だと感じますか。

(回答は1つだけ)

上段：回答数 下段：%

		回答者数	感じる	ある程度感じる	あまり感じない	感じない	無回答
全体		712 100.0	88 12.4	467 65.6	119 16.7	27 3.8	11 1.5
年齢別	29歳以下	53 100.0	8 15.1	37 69.8	5 9.4	2 3.8	1 1.9
	30歳～39歳	76 100.0	8 10.5	45 59.2	18 23.7	5 6.6	0 0.0
	40歳～49歳	130 100.0	11 8.5	86 66.2	27 20.8	5 3.8	1 0.8
	50歳～59歳	116 100.0	11 9.5	74 63.8	26 22.4	3 2.6	2 1.7
	60歳～69歳	113 100.0	15 13.3	77 68.1	16 14.2	4 3.5	1 0.9
	70歳～79歳	140 100.0	20 14.3	93 66.4	19 13.6	6 4.3	2 1.4
	80歳以上	82 100.0	15 18.3	53 64.6	8 9.8	2 2.4	4 4.9
	家族構成別	ひとり暮らし	123 100.0	14 11.4	88 71.5	15 12.2	5 4.1
夫婦のみ		236 100.0	29 12.3	156 66.1	40 16.9	8 3.4	3 1.3
親と子ども(二世世代世帯)		306 100.0	41 13.4	194 63.4	51 16.7	13 4.2	7 2.3
親と子どもと孫(三世世代世帯)		21 100.0	3 14.3	15 71.4	3 14.3	0 0.0	0 0.0
その他		25 100.0	1 4.0	13 52.0	10 40.0	1 4.0	0 0.0
子育て別	している	123 100.0	13 10.6	77 62.6	29 23.6	3 2.4	1 0.8
	していない	588 100.0	75 12.8	389 66.2	90 15.3	24 4.1	10 1.7

		回答者数	感じる	ある程度感じる	あまり感じない	感じない	無回答
居住年数別	5年未満	107	14	61	26	5	1
		100.0	13.1	57.0	24.3	4.7	0.9
	5年以上 10年未満	64	5	39	17	3	0
		100.0	7.8	60.9	26.6	4.7	0.0
	10年以上 20年未満	124	15	83	22	3	1
		100.0	12.1	66.9	17.7	2.4	0.8
20年以上 30年未満	111	11	74	16	8	2	
	100.0	9.9	66.7	14.4	7.2	1.8	
30年以上	305	43	209	38	8	7	
	100.0	14.1	68.5	12.5	2.6	2.3	
居住地域別	榎並	40	6	25	9	0	0
		100.0	15.0	62.5	22.5	0.0	0.0
	関目	51	11	34	3	3	0
		100.0	21.6	66.7	5.9	5.9	0.0
	鯉江	37	3	23	10	1	0
		100.0	8.1	62.2	27.0	2.7	0.0
	今福	37	3	23	10	1	0
		100.0	8.1	62.2	27.0	2.7	0.0
	聖賢	42	4	26	11	1	0
		100.0	9.5	61.9	26.2	2.4	0.0
	鳴野	80	7	59	12	2	0
		100.0	8.8	73.8	15.0	2.5	0.0
	中浜	19	1	14	2	2	0
		100.0	5.3	73.7	10.5	10.5	0.0
	城東	58	7	41	7	1	2
		100.0	12.1	70.7	12.1	1.7	3.4
	諏訪	44	4	31	5	3	1
		100.0	9.1	70.5	11.4	6.8	2.3
	成育	57	6	41	8	1	1
		100.0	10.5	71.9	14.0	1.8	1.8
すみれ	43	10	28	3	1	1	
	100.0	23.3	65.1	7.0	2.3	2.3	
東中浜	35	5	22	7	0	1	
	100.0	14.3	62.9	20.0	0.0	2.9	
放出	46	0	30	10	3	3	
	100.0	0.0	65.2	21.7	6.5	6.5	
関目東	34	8	23	2	1	0	
	100.0	23.5	67.6	5.9	2.9	0.0	
森之宮	24	5	13	4	2	0	
	100.0	20.8	54.2	16.7	8.3	0.0	
鯉江東	17	0	10	5	1	1	
	100.0	0.0	58.8	29.4	5.9	5.9	
わからない	41	6	20	11	3	1	
	100.0	14.6	48.8	26.8	7.3	2.4	
居住宅種別	持家(一戸建て・長屋建)	217	30	143	32	7	5
		100.0	13.8	65.9	14.7	3.2	2.3
	持家(分譲マンション)	256	28	178	37	9	4
		100.0	10.9	69.5	14.5	3.5	1.6
賃貸住宅	223	29	136	46	10	2	
	100.0	13.0	61.0	20.6	4.5	0.9	
その他	14	1	9	3	1	0	
	100.0	7.1	64.3	21.4	7.1	0.0	

表19: 問22 あなたは、防犯の取り組み(※)が犯罪の発生抑止につながっていると感じますか。
(回答は1つだけ)

上段：回答数 下段：%

		回答者数	感じる	ある程度感じる	あまり感じない	感じない	無回答
全体		712 100.0	143 20.1	407 57.2	130 18.3	25 3.5	7 1.0
年齢別	29歳以下	53 100.0	11 20.8	29 54.7	10 18.9	3 5.7	0 0.0
	30歳～39歳	76 100.0	9 11.8	45 59.2	18 23.7	4 5.3	0 0.0
	40歳～49歳	130 100.0	19 14.6	82 63.1	25 19.2	3 2.3	1 0.8
	50歳～59歳	116 100.0	15 12.9	71 61.2	23 19.8	6 5.2	1 0.9
	60歳～69歳	113 100.0	24 21.2	66 58.4	19 16.8	4 3.5	0 0.0
	70歳～79歳	140 100.0	44 31.4	69 49.3	21 15.0	4 2.9	2 1.4
	80歳以上	82 100.0	20 24.4	44 53.7	14 17.1	1 1.2	3 3.7
家族構成別	ひとり暮らし	123 100.0	25 20.3	66 53.7	22 17.9	7 5.7	3 2.4
	夫婦のみ	236 100.0	56 23.7	122 51.7	50 21.2	5 2.1	3 1.3
	親と子ども(二世帯世帯)	306 100.0	57 18.6	190 62.1	47 15.4	11 3.6	1 0.3
	親と子どもと孫(三世帯世帯)	21 100.0	2 9.5	16 76.2	3 14.3	0 0.0	0 0.0
	その他	25 100.0	3 12.0	12 48.0	8 32.0	2 8.0	0 0.0
子育て別	している	123 100.0	20 16.3	73 59.3	27 22.0	3 2.4	0 0.0
	していない	588 100.0	123 20.9	333 56.6	103 17.5	22 3.7	7 1.2

		回答者数	感じる	ある程度感じる	あまり感じない	感じない	無回答
居住年数別	5年未満	107	17	61	23	6	0
		100.0	15.9	57.0	21.5	5.6	0.0
	5年以上 10年未満	64	9	30	23	2	0
		100.0	14.1	46.9	35.9	3.1	0.0
	10年以上 20年未満	124	23	77	18	5	1
	100.0	18.5	62.1	14.5	4.0	0.8	
	20年以上 30年未満	111	27	67	13	3	1
	100.0	24.3	60.4	11.7	2.7	0.9	
	30年以上	305	67	171	53	9	5
	100.0	22.0	56.1	17.4	3.0	1.6	
居住地域別	榎並	40	8	21	10	1	0
		100.0	20.0	52.5	25.0	2.5	0.0
	関目	51	10	34	4	3	0
		100.0	19.6	66.7	7.8	5.9	0.0
	鯉江	37	5	22	9	1	0
		100.0	13.5	59.5	24.3	2.7	0.0
	今福	37	9	17	8	2	1
		100.0	24.3	45.9	21.6	5.4	2.7
	聖賢	42	10	22	8	2	0
		100.0	23.8	52.4	19.0	4.8	0.0
	鳴野	80	9	56	15	0	0
		100.0	11.3	70.0	18.8	0.0	0.0
	中浜	19	6	9	3	1	0
		100.0	31.6	47.4	15.8	5.3	0.0
	城東	58	12	32	9	4	1
		100.0	20.7	55.2	15.5	6.9	1.7
	諏訪	44	8	29	6	1	0
		100.0	18.2	65.9	13.6	2.3	0.0
成育	57	10	39	6	1	1	
	100.0	17.5	68.4	10.5	1.8	1.8	
すみれ	43	10	25	8	0	0	
	100.0	23.3	58.1	18.6	0.0	0.0	
東中浜	35	11	19	5	0	0	
	100.0	31.4	54.3	14.3	0.0	0.0	
放出	46	8	23	12	1	2	
	100.0	17.4	50.0	26.1	2.2	4.3	
関目東	34	10	18	3	2	1	
	100.0	29.4	52.9	8.8	5.9	2.9	
森之宮	24	6	10	7	1	0	
	100.0	25.0	41.7	29.2	4.2	0.0	
鯉江東	17	3	7	6	1	0	
	100.0	17.6	41.2	35.3	5.9	0.0	
わからない	41	5	22	9	4	1	
	100.0	12.2	53.7	22.0	9.8	2.4	
居住宅種別	持家(一戸建て・長屋建)	217	54	127	29	6	1
		100.0	24.9	58.5	13.4	2.8	0.5
	持家(分譲マンション)	256	43	153	51	7	2
		100.0	16.8	59.8	19.9	2.7	0.8
賃貸住宅	223	42	118	48	11	4	
	100.0	18.8	52.9	21.5	4.9	1.8	
その他	14	4	7	2	1	0	
	100.0	28.6	50.0	14.3	7.1	0.0	

表20: 問23 あなたは、「地域包括ケアシステム」(※)という言葉を知っていますか。(回答は1つだけ)

上段：回答数 下段：%

		回答者数	名前も内容も知っている	名前を知っている程度	知らない	無回答
全体		712 100.0	141 19.8	205 28.8	360 50.6	6 0.8
年齢別	29歳以下	53 100.0	4 7.5	12 22.6	37 69.8	0 0.0
	30歳～39歳	76 100.0	10 13.2	15 19.7	51 67.1	0 0.0
	40歳～49歳	130 100.0	16 12.3	29 22.3	85 65.4	0 0.0
	50歳～59歳	116 100.0	25 21.6	31 26.7	59 50.9	1 0.9
	60歳～69歳	113 100.0	31 27.4	34 30.1	48 42.5	0 0.0
	70歳～79歳	140 100.0	27 19.3	53 37.9	57 40.7	3 2.1
	80歳以上	82 100.0	28 34.1	30 36.6	22 26.8	2 2.4
家族構成別	ひとり暮らし	123 100.0	21 17.1	41 33.3	58 47.2	3 2.4
	夫婦のみ	236 100.0	53 22.5	80 33.9	102 43.2	1 0.4
	親と子ども(二世帯世帯)	306 100.0	57 18.6	69 22.5	178 58.2	2 0.7
	親と子どもと孫(三世帯世帯)	21 100.0	6 28.6	6 28.6	9 42.9	0 0.0
	その他	25 100.0	4 16.0	8 32.0	13 52.0	0 0.0
子育て別	している	123 100.0	24 19.5	27 22.0	72 58.5	0 0.0
	していない	588 100.0	117 19.9	177 30.1	288 49.0	6 1.0

		回答者数	名前も内容も知っている	名前を知っている程度	知らない	無回答
居住年数別	5年未満	107	15	23	69	0
		100.0	14.0	21.5	64.5	0.0
	5年以上 10年未満	64	6	16	42	0
		100.0	9.4	25.0	65.6	0.0
	10年以上 20年未満	124	24	31	68	1
		100.0	19.4	25.0	54.8	0.8
20年以上 30年未満	111	17	31	63	0	
	100.0	15.3	27.9	56.8	0.0	
30年以上	305	79	103	118	5	
	100.0	25.9	33.8	38.7	1.6	
居住地域別	榎並	40	10	14	16	0
		100.0	25.0	35.0	40.0	0.0
	関目	51	10	11	29	1
		100.0	19.6	21.6	56.9	2.0
	鯉江	37	5	9	23	0
		100.0	13.5	24.3	62.2	0.0
	今福	37	6	12	18	1
		100.0	16.2	32.4	48.6	2.7
	聖賢	42	8	12	22	0
		100.0	19.0	28.6	52.4	0.0
	鳴野	80	12	22	46	0
		100.0	15.0	27.5	57.5	0.0
	中浜	19	2	4	12	1
		100.0	10.5	21.1	63.2	5.3
	城東	58	13	23	22	0
		100.0	22.4	39.7	37.9	0.0
	諏訪	44	9	11	24	0
		100.0	20.5	25.0	54.5	0.0
	成育	57	13	14	29	1
		100.0	22.8	24.6	50.9	1.8
すみれ	43	14	16	13	0	
	100.0	32.6	37.2	30.2	0.0	
東中浜	35	6	9	20	0	
	100.0	17.1	25.7	57.1	0.0	
放出	46	7	13	25	1	
	100.0	15.2	28.3	54.3	2.2	
関目東	34	9	11	14	0	
	100.0	26.5	32.4	41.2	0.0	
森之宮	24	7	9	8	0	
	100.0	29.2	37.5	33.3	0.0	
鯉江東	17	5	6	6	0	
	100.0	29.4	35.3	35.3	0.0	
わからない	41	3	7	30	1	
	100.0	7.3	17.1	73.2	2.4	
居住宅種別	持家(一戸建て・長屋建)	217	55	69	90	3
		100.0	25.3	31.8	41.5	1.4
	持家(分譲マンション)	256	45	80	131	0
		100.0	17.6	31.3	51.2	0.0
賃貸住宅	223	39	50	131	3	
	100.0	17.5	22.4	58.7	1.3	
その他	14	1	5	8	0	
	100.0	7.1	35.7	57.1	0.0	

表21: 問24 次にあげる取り組みは、城東区役所や地域において実施している事業等ですが、知っているものをすべて選んでください。(お聞きになったことがあるものすべてお答えください。)

上段：回答数 下段：%

		「城東区子育てメールマガジン」(子育てに関する様々な情報を配信する取組)	「地域子育てサロン」、子育て支援センター、子ども子育てプラザ」(地域で実施されている子育て支援の活動)	「わくわく子育て情報ネット」(区内の幼稚園・保育施設の合同説明会と保育施設利用についての説明会)	「わくわく城東」(現役ママさんたちが作る子育て支援情報誌)	「子育て応援マップ」(ママやパパのための子育てに役立つ情報誌)	「高齢者食事サービス」(「ふれあい喫茶」(地域で実施されている福祉活動)	「地域包括支援センター」(高齢者が住み慣れた地域で生活を続けるうえで様々な相談などを行う身近な支援機関)	「地域福祉支援事業」(ソーシャルインクルージョン推進事業)(小学校区を基盤として、障がい者・高齢者など必要支援者を含むすべての地域住民が支えあい、課題を解決できる新たな地域福祉システム構築に向けた取組)	「城東区地域自立支援協議会」(地域における障がい福祉に関する関係者による連携、及び支援体制について協議を行う場)	すべて知らない	無回答	
全体	712 100.0	111 15.6	267 37.5	73 10.3	96 13.5	106 14.9	415 58.3	265 37.2	71 10.0	79 11.1	145 20.4	24 3.4	
年齢別	29歳以下	53 100.0	4 7.5	20 37.7	5 9.4	4 7.5	6 11.3	14 26.4	10 18.9	4 7.5	2 3.8	21 39.6	3 5.7
	30歳～39歳	76 100.0	23 30.3	36 47.4	10 13.2	18 23.7	27 35.5	16 21.1	12 15.8	1 1.3	2 2.6	29 38.2	1 1.3
	40歳～49歳	130 100.0	31 23.8	77 59.2	20 15.4	36 27.7	39 30.0	64 49.2	28 21.5	8 6.2	10 7.7	23 17.7	3 2.3
	50歳～59歳	116 100.0	16 13.8	49 42.2	9 7.8	14 12.1	10 8.6	64 55.2	49 42.2	16 13.8	14 12.1	26 22.4	4 3.4
	60歳～69歳	113 100.0	18 15.9	33 29.2	15 13.3	13 11.5	13 11.5	82 72.6	60 53.1	17 15.0	15 13.3	17 15.0	3 2.7
	70歳～79歳	140 100.0	14 10.0	35 25.0	10 7.1	6 4.3	7 5.0	109 77.9	66 47.1	16 11.4	19 13.6	20 14.3	3 2.1
	80歳以上	82 100.0	5 6.1	16 19.5	4 4.9	5 6.1	4 4.9	64 78.0	39 47.6	9 11.0	17 20.7	9 11.0	7 8.5
家族構成別	ひとり暮らし	123 100.0	9 7.3	18 14.6	5 4.1	4 3.3	5 4.1	72 58.5	47 38.2	14 11.4	18 14.6	30 24.4	5 4.1
	夫婦のみ	236 100.0	27 11.4	60 25.4	17 7.2	18 7.6	13 5.5	156 66.1	104 44.1	29 12.3	28 11.9	51 21.6	8 3.4
	親と子ども(二世 代世帯)	306 100.0	69 22.5	170 55.6	44 14.4	68 22.2	83 27.1	165 53.9	95 31.0	21 6.9	24 7.8	54 17.6	8 2.6
	親と子どもと孫(三 世代世帯)	21 100.0	3 14.3	8 38.1	3 14.3	3 14.3	2 9.5	11 52.4	10 47.6	4 19.0	5 23.8	3 14.3	2 9.5
	その他	25 100.0	3 12.0	10 40.0	4 16.0	3 12.0	3 12.0	10 40.0	8 32.0	3 12.0	4 16.0	7 28.0	1 4.0
子育て別	している	123 100.0	42 34.1	100 81.3	33 26.8	46 37.4	60 48.8	56 45.5	30 24.4	4 3.3	5 4.1	11 8.9	4 3.3
	していない	588 100.0	69 11.7	166 28.2	40 6.8	50 8.5	46 7.8	358 60.9	234 39.8	67 11.4	74 12.6	134 22.8	20 3.4

	回答者数	「城東区子育てメールマガジン」(子育てに関する様々な情報を配信する取組)	「地域子育てサロン」、 「子育てセンター」、 「子ども・子育てプラザ」 (地域で実施されている子育て支援の活動)	「わくわく子育て情報ネット」 (区内の幼稚園・保育施設の合同説明会と 保育施設利用についての説明会)	「わくわく城東」(現役ママさんたちが作る子育て支援情報誌)	「子育て応援マップ」 (ママやパパのための子育てに役立つ情報誌)	「高齢者食事サービス」 (「ふれあい喫茶」(地域で実施されている福祉活動))	「地域包括支援センター」 (高齢者が住み慣れた地域で生活を続けるうえで の様々な相談などを行う身近な支援機関)	「地域福祉支援事業」 (「ソーシャルインクルージョン推進事業」(小学校区を基盤として、障がい者・高齢者などの要援者を含むすべての地域住民が支えあい、課題を解決できる新たな地域福祉システム構築に向けた取組))	「城東区地域自立支援協議会」 (地域における障がい福祉に関する関係者による連携、及び支援体制について協議を行う場)	すべて知らない	無回答		
													107	21
居住年数別	5年未満	100.0	19.6	32.7	12.1	17.8	20.6	23.4	23.4	1.9	5.6	38.3	3.7	
	5年以上10年未満	100.0	18.8	50.0	17.2	18.8	29.7	34.4	18.8	4.7	3.1	34.4	0.0	
	10年以上20年未満	100.0	16.9	51.6	10.5	19.4	18.5	54.8	37.1	8.9	6.5	18.5	4.0	
	20年以上30年未満	100.0	16.2	42.3	9.9	12.6	9.9	61.3	36.0	14.4	10.8	20.7	4.5	
	30年以上	100.0	12.8	28.9	8.2	8.9	10.2	75.7	46.2	12.8	16.7	11.8	3.3	
	複並	100.0	25.0	40.0	25.0	22.5	22.5	62.5	40.0	20.0	20.0	25.0	0.0	
居住地域別	関目	100.0	5.9	25.5	3.9	9.8	5.9	49.0	29.4	7.8	3.9	31.4	3.9	
	鯉江	100.0	16.2	59.5	8.1	10.8	21.6	56.8	40.5	10.8	8.1	18.9	0.0	
	今福	100.0	10.8	27.0	5.4	10.8	5.4	62.2	27.0	5.4	10.8	13.5	8.1	
	聖賢	100.0	19.0	42.9	9.5	19.0	19.0	57.1	26.2	14.3	11.9	19.0	0.0	
	鳴野	100.0	18.8	31.3	16.3	12.5	13.8	61.3	30.0	8.8	12.5	22.5	3.8	
	中浜	100.0	10.5	26.3	0.0	5.3	10.5	63.2	26.3	10.5	10.5	26.3	0.0	
	城東	100.0	17.2	34.5	10.3	22.4	17.2	56.9	34.5	12.1	13.8	19.0	0.0	
	諏訪	100.0	13.6	38.6	6.8	4.5	6.8	65.9	45.5	2.3	6.8	13.6	4.5	
	成育	100.0	22.8	43.9	14.0	19.3	28.1	56.1	43.9	8.8	10.5	15.8	3.5	
	すみれ	100.0	16.3	48.8	11.6	11.6	16.3	60.5	62.8	25.6	27.9	16.3	0.0	
	東中浜	100.0	11.4	42.9	11.4	11.4	17.1	42.9	31.4	2.9	5.7	25.7	5.7	
	放出	100.0	19.6	39.1	6.5	13.0	15.2	67.4	32.6	8.7	8.7	13.0	6.5	
	関目東	100.0	14.7	38.2	8.8	14.7	14.7	76.5	44.1	11.8	11.8	11.8	2.9	
	森之宮	100.0	8.3	54.2	4.2	16.7	12.5	83.3	58.3	0.0	4.2	4.2	0.0	
	鯉江東	100.0	23.5	58.8	23.5	11.8	17.6	52.9	47.1	17.6	11.8	5.9	11.8	
	わからない	100.0	7.3	12.2	2.4	4.9	7.3	29.3	26.8	4.9	7.3	46.3	7.3	
	居住宅種別	持家(一戸建て・長屋建)	100.0	13.8	37.8	10.1	13.8	13.8	68.7	41.5	9.7	12.0	16.1	2.3
		持家(分譲マンション)	100.0	19.1	41.4	11.3	14.5	16.0	64.5	37.5	12.9	11.7	18.4	2.3
		賃貸住宅	100.0	13.0	33.6	9.4	12.6	15.2	40.8	32.7	6.7	9.4	26.5	5.4
		その他	100.0	3	3	1	1	1	9	5	2	2	3	1

表22: 問25 あなたは、区役所が様々な取組(施策・事業・イベントなど)について、企画・計画段階から
 区民の参画や協働を得るように努めていると思いますか。(回答は1つだけ)

上段：回答数 下段：%

		回答者数	思う	ある程度思う	あまり思わない	思わない	無回答
全体		712 100.0	62 8.7	279 39.2	255 35.8	87 12.2	29 4.1
年齢別	29歳以下	53 100.0	5 9.4	28 52.8	18 34.0	2 3.8	0 0.0
	30歳～39歳	76 100.0	4 5.3	23 30.3	37 48.7	12 15.8	0 0.0
	40歳～49歳	130 100.0	4 3.1	48 36.9	50 38.5	20 15.4	8 6.2
	50歳～59歳	116 100.0	6 5.2	42 36.2	42 36.2	23 19.8	3 2.6
	60歳～69歳	113 100.0	11 9.7	50 44.2	36 31.9	14 12.4	2 1.8
	70歳～79歳	140 100.0	20 14.3	53 37.9	50 35.7	8 5.7	9 6.4
	80歳以上	82 100.0	12 14.6	34 41.5	22 26.8	8 9.8	6 7.3
家族構成別	ひとり暮らし	123 100.0	16 13.0	41 33.3	38 30.9	21 17.1	7 5.7
	夫婦のみ	236 100.0	22 9.3	90 38.1	88 37.3	25 10.6	11 4.7
	親と子ども(二世世代世帯)	306 100.0	20 6.5	128 41.8	115 37.6	35 11.4	8 2.6
	親と子どもと孫(三世世代世帯)	21 100.0	3 14.3	8 38.1	7 33.3	2 9.5	1 4.8
	その他	25 100.0	1 4.0	12 48.0	7 28.0	4 16.0	1 4.0
子育て別	している	123 100.0	8 6.5	49 39.8	51 41.5	11 8.9	4 3.3
	していない	588 100.0	54 9.2	230 39.1	204 34.7	76 12.9	24 4.1

		回答者数	思う	ある程度思う	あまり思わない	思わない	無回答
居住年数別	5年未満	107	9	39	41	15	3
		100.0	8.4	36.4	38.3	14.0	2.8
	5年以上 10年未満	64	6	14	31	12	1
		100.0	9.4	21.9	48.4	18.8	1.6
	10年以上 20年未満	124	8	54	38	14	10
		100.0	6.5	43.5	30.6	11.3	8.1
20年以上 30年未満	111	8	48	38	13	4	
	100.0	7.2	43.2	34.2	11.7	3.6	
30年以上	305	31	124	107	33	10	
	100.0	10.2	40.7	35.1	10.8	3.3	
居住地域別	榎並	40	4	18	9	6	3
		100.0	10.0	45.0	22.5	15.0	7.5
	関目	51	6	18	16	9	2
		100.0	11.8	35.3	31.4	17.6	3.9
	鯉江	37	3	19	9	5	1
		100.0	8.1	51.4	24.3	13.5	2.7
	今福	37	2	11	17	5	2
		100.0	5.4	29.7	45.9	13.5	5.4
	聖賢	42	3	17	17	4	1
		100.0	7.1	40.5	40.5	9.5	2.4
	鳴野	80	5	36	28	9	2
		100.0	6.3	45.0	35.0	11.3	2.5
	中浜	19	1	7	9	2	0
		100.0	5.3	36.8	47.4	10.5	0.0
	城東	58	8	16	25	5	4
		100.0	13.8	27.6	43.1	8.6	6.9
	諏訪	44	4	20	13	6	1
		100.0	9.1	45.5	29.5	13.6	2.3
	成育	57	7	27	19	3	1
		100.0	12.3	47.4	33.3	5.3	1.8
すみれ	43	4	22	15	2	0	
	100.0	9.3	51.2	34.9	4.7	0.0	
東中浜	35	4	10	16	1	4	
	100.0	11.4	28.6	45.7	2.9	11.4	
放出	46	2	19	16	9	0	
	100.0	4.3	41.3	34.8	19.6	0.0	
関目東	34	3	9	16	3	3	
	100.0	8.8	26.5	47.1	8.8	8.8	
森之宮	24	1	8	9	5	1	
	100.0	4.2	33.3	37.5	20.8	4.2	
鯉江東	17	2	6	7	2	0	
	100.0	11.8	35.3	41.2	11.8	0.0	
わからない	41	2	13	13	10	3	
	100.0	4.9	31.7	31.7	24.4	7.3	
居住宅種別	持家(一戸建て・長屋建)	217	21	84	85	16	11
		100.0	9.7	38.7	39.2	7.4	5.1
	持家(分譲マンション)	256	17	104	93	32	10
		100.0	6.6	40.6	36.3	12.5	3.9
賃貸住宅	223	24	84	73	35	7	
	100.0	10.8	37.7	32.7	15.7	3.1	
その他	14	0	7	4	3	0	
	100.0	0.0	50.0	28.6	21.4	0.0	

表23: 問26 下の表のイベントや取り組みで、知っているものをすべて選んでください。(回答はいくつでも可)

上段：回答数 下段：%

		回答者数	「城東まつり」	「わくわく子育てフェスティバル」	「絵本で子育て！みんな子育て！」	「ロビーコンサート」	「音楽の祭日」	「吹奏楽フェスティバル」	「JOTO区ラシック」	「JOTO合唱祭」	「JOTO名曲の祭典」	「JOTO JAZZ」	「城東区SARUGAKU祭」	「区民卓球大会」	「区民バドミントン大会」	「区民男子ソフトボール大会」	「区民グラウンドゴルフ大会」
全体		712 100.0	536 75.3	134 18.8	143 20.1	226 31.7	118 16.6	217 30.5	133 18.7	98 13.8	79 11.1	74 10.4	175 24.6	54 7.6	49 6.9	64 9.0	57 8.0
年齢別	29歳以下	53 100.0	34 64.2	3 5.7	9 17.0	8 15.1	6 11.3	12 22.6	7 13.2	3 5.7	4 7.5	4 7.5	7 13.2	0 0.0	1 1.9	3 5.7	2 3.8
	30歳～39歳	76 100.0	45 59.2	22 28.9	28 36.8	14 18.4	9 11.8	23 30.3	17 22.4	8 10.5	7 9.2	6 7.9	16 21.1	3 3.9	1 1.3	2 2.6	3 3.9
	40歳～49歳	130 100.0	107 82.3	43 33.1	44 33.8	45 34.6	21 16.2	40 30.8	26 20.0	17 13.1	9 6.9	17 13.1	47 36.2	4 3.1	8 6.2	10 7.7	4 3.1
	50歳～59歳	116 100.0	87 75.0	28 24.1	21 18.1	42 36.2	22 19.0	43 37.1	24 20.7	20 17.2	14 12.1	12 10.3	30 25.9	8 6.9	12 10.3	13 11.2	7 6.0
	60歳～69歳	113 100.0	92 81.4	17 15.0	23 20.4	40 35.4	19 16.8	37 32.7	18 15.9	13 11.5	11 9.7	13 11.5	30 26.5	18 15.9	15 13.3	16 14.2	14 12.4
	70歳～79歳	140 100.0	114 81.4	15 10.7	12 8.6	48 34.3	28 20.0	40 28.6	26 18.6	24 17.1	21 15.0	12 8.6	30 21.4	14 10.0	7 5.0	15 10.7	15 10.7
	80歳以上	82 100.0	56 68.3	6 7.3	6 7.3	28 34.1	13 15.9	22 26.8	15 18.3	13 15.9	13 15.9	10 12.2	15 18.3	6 7.3	5 6.1	5 6.1	12 14.6
家族構成別	ひとり暮らし	123 100.0	75 61.0	8 6.5	13 10.6	33 26.8	15 12.2	24 19.5	18 14.6	15 12.2	14 11.4	14 11.4	18 14.6	5 4.1	4 3.3	9 7.3	7 5.7
	夫婦のみ	236 100.0	177 75.0	24 10.2	28 11.9	79 33.5	35 14.8	68 28.8	45 19.1	32 13.6	30 12.7	25 10.6	52 22.0	32 13.6	22 9.3	20 8.5	25 10.6
	親と子ども(二世帯世帯)	306 100.0	250 81.7	93 30.4	95 31.0	99 32.4	57 18.6	110 35.9	62 20.3	39 12.7	28 9.2	29 9.5	92 30.1	11 3.6	19 6.2	29 9.5	20 6.5
	親と子どもと孫(三世帯世帯)	21 100.0	16 76.2	3 14.3	3 14.3	7 33.3	4 19.0	7 33.3	1 4.8	4 19.0	1 4.8	2 9.5	5 23.8	0 0.0	0 0.0	1 4.8	1 4.8
	その他	25 100.0	18 72.0	6 24.0	4 16.0	8 32.0	7 28.0	8 32.0	7 28.0	7 28.0	8 32.0	6 24.0	4 16.0	8 32.0	6 24.0	4 16.0	5 20.0
子育て別	している	123 100.0	101 82.1	61 49.6	66 53.7	48 39.0	26 21.1	37 30.1	29 23.6	17 13.8	11 8.9	16 13.0	56 45.5	5 4.1	8 6.5	8 6.5	7 5.7
	していない	588 100.0	435 74.0	73 12.4	77 13.1	178 30.3	92 15.6	180 30.6	104 17.7	81 13.8	68 11.6	58 9.9	119 20.2	49 8.3	41 7.0	56 9.5	50 8.5

		回答者数	「城東まつり」	「わくわく子育てフェスティバル」	「絵本で子育て！みんなで子育て！」	「ロビーコンサート」	「音楽の祭日」	「吹奏楽フェスティバル」	「JOTO区ラシック」	「JOTO合唱祭」	「JOTO名曲の祭典」	「JOTO JAZZ」	「城東区SARUGAKU祭」	「区民卓球大会」	「区民バドミントン大会」	「区民男子ソフトボール大会」	「区民グラウンドゴルフ大会」
居住年数別	5年未満	107	43	16	24	17	10	16	18	6	7	10	10	3	2	2	1
		100.0	40.2	15.0	22.4	15.9	9.3	15.0	16.8	5.6	6.5	9.3	9.3	2.8	1.9	1.9	0.9
	5年以上 10年未満	64	40	20	22	15	6	9	9	6	6	7	9	2	1	1	2
		100.0	62.5	31.3	34.4	23.4	9.4	14.1	14.1	9.4	9.4	10.9	14.1	3.1	1.6	1.6	3.1
	10年以上 20年未満	124	101	29	30	52	27	44	32	17	17	17	17	47	6	8	8
	100.0	81.5	23.4	24.2	41.9	21.8	35.5	25.8	13.7	13.7	13.7	37.9	4.8	6.5	6.5	4.8	
20年以上 30年未満	111	96	19	24	39	25	48	24	20	14	11	11	33	6	8	12	6
	100.0	86.5	17.1	21.6	35.1	22.5	43.2	21.6	18.0	12.6	9.9	29.7	5.4	7.2	10.8	5.4	
30年以上	305	256	50	43	103	50	100	50	49	35	29	29	76	37	30	41	42
	100.0	83.9	16.4	14.1	33.8	16.4	32.8	16.4	16.1	11.5	9.5	24.9	12.1	9.8	13.4	13.8	
居住地域別	榎並	40	34	10	10	17	6	15	8	6	6	6	16	4	6	5	7
		100.0	85.0	25.0	25.0	42.5	15.0	37.5	20.0	15.0	15.0	15.0	40.0	10.0	15.0	12.5	17.5
	関目	51	37	8	11	14	9	15	8	6	6	5	10	1	2	1	2
		100.0	72.5	15.7	21.6	27.5	17.6	29.4	15.7	11.8	11.8	9.8	19.6	2.0	3.9	2.0	3.9
	鯉江	37	30	7	4	12	4	15	8	4	2	2	14	1	2	2	1
		100.0	81.1	18.9	10.8	32.4	10.8	40.5	21.6	10.8	5.4	5.4	37.8	2.7	5.4	5.4	2.7
	今福	37	27	6	4	8	4	11	8	6	7	5	8	2	1	1	1
		100.0	73.0	16.2	10.8	21.6	10.8	29.7	21.6	16.2	18.9	13.5	21.6	5.4	2.7	2.7	2.7
	聖賢	42	33	11	11	18	7	16	9	7	2	3	9	3	3	2	3
		100.0	78.6	26.2	26.2	42.9	16.7	38.1	21.4	16.7	4.8	7.1	21.4	7.1	7.1	4.8	7.1
	鳴野	80	59	14	13	23	14	17	13	6	5	5	14	6	2	7	5
		100.0	73.8	17.5	16.3	28.8	17.5	21.3	16.3	7.5	6.3	6.3	17.5	7.5	2.5	8.8	6.3
	中浜	19	13	1	2	1	0	4	1	1	0	1	1	1	0	1	0
		100.0	68.4	5.3	10.5	5.3	0.0	21.1	5.3	5.3	0.0	5.3	5.3	5.3	0.0	5.3	0.0
	城東	58	44	11	13	21	9	15	10	6	5	6	15	2	3	7	4
		100.0	75.9	19.0	22.4	36.2	15.5	25.9	17.2	10.3	8.6	10.3	25.9	3.4	5.2	12.1	6.9
	諏訪	44	32	6	8	13	10	14	7	10	6	5	5	6	5	7	8
		100.0	72.7	13.6	18.2	29.5	22.7	31.8	15.9	22.7	13.6	11.4	11.4	13.6	11.4	15.9	18.2
	成育	57	49	18	19	24	13	18	15	7	8	10	18	6	6	6	6
	100.0	86.0	31.6	33.3	42.1	22.8	31.6	26.3	12.3	14.0	17.5	31.6	10.5	10.5	10.5	10.5	
すみれ	43	38	8	13	19	16	18	12	11	8	8	17	4	4	5	2	
	100.0	88.4	18.6	30.2	44.2	37.2	41.9	27.9	25.6	18.6	18.6	39.5	9.3	9.3	11.6	4.7	
東中浜	35	24	7	5	7	5	11	4	3	1	1	9	4	3	2	3	
	100.0	68.6	20.0	14.3	20.0	14.3	31.4	11.4	8.6	2.9	2.9	25.7	11.4	8.6	5.7	8.6	
放出	46	31	6	6	18	4	12	7	4	5	8	12	3	3	4	7	
	100.0	67.4	13.0	13.0	39.1	8.7	26.1	15.2	8.7	10.9	17.4	26.1	6.5	6.5	8.7	15.2	
関目東	34	30	8	9	12	5	12	7	5	6	1	11	3	2	6	2	
	100.0	88.2	23.5	26.5	35.3	14.7	35.3	20.6	14.7	17.6	2.9	32.4	8.8	5.9	17.6	5.9	
森之宮	24	19	3	5	7	5	10	6	5	5	4	6	1	2	3	1	
	100.0	79.2	12.5	20.8	29.2	20.8	41.7	25.0	20.8	20.8	16.7	25.0	4.2	8.3	12.5	4.2	
鯉江東	17	14	6	7	5	2	6	2	4	3	1	5	3	3	3	2	
	100.0	82.4	35.3	41.2	29.4	11.8	35.3	11.8	23.5	17.6	5.9	29.4	17.6	17.6	17.6	11.8	
わからない	41	19	4	3	6	5	6	6	6	4	3	4	3	1	1	2	
	100.0	46.3	9.8	7.3	14.6	12.2	14.6	14.6	14.6	9.8	7.3	9.8	7.3	2.4	2.4	4.9	
居住宅種別	持家(一戸建て・長屋建)	217	177	43	34	66	35	68	32	30	21	20	58	17	16	23	29
		100.0	81.6	19.8	15.7	30.4	16.1	31.3	14.7	13.8	9.7	9.2	26.7	7.8	7.4	10.6	13.4
	持家(分譲マンション)	256	215	56	63	105	50	96	59	38	32	31	79	24	24	26	20
		100.0	84.0	21.9	24.6	41.0	19.5	37.5	23.0	14.8	12.5	12.1	30.9	9.4	9.4	10.2	7.8
賃貸住宅	223	133	34	45	52	33	52	40	29	24	23	35	11	9	14	7	
	100.0	59.6	15.2	20.2	23.3	14.8	23.3	17.9	13.0	10.8	10.3	15.7	4.9	4.0	6.3	3.1	
その他	14	11	1	1	3	0	1	2	1	2	0	3	2	0	1	1	
	100.0	78.6	7.1	7.1	21.4	0.0	7.1	14.3	7.1	14.3	0.0	21.4	14.3	0.0	7.1	7.1	

上段：回答数 下段：%

	「区長杯小学生サッカー大会」	「区長杯城東区軟式野球大会」	「ミニ・マラソン大会・小学校駅伝大会」	「スポーツカーニバル」	「夜桜ライトアップ」	「城北川 泳ぐこいのぼり大作戦！」	「北川」	「緑化リーダー育成講習会」	「寄せ植え講習会」	「生涯学習ルーム作品展」	「生涯学習ルーム舞台発表会」	「健康まつり」	「いきいき・かみかみ・しゃきしゃき百歳体操」	「食育フェスティバル」	「すべて知らない」	「無回答」	
全体	25 3.5	28 3.9	124 17.4	87 12.2	284 39.9	126 17.7	202 28.4	43 6.0	85 11.9	141 19.8	71 10.0	94 13.2	125 17.6	39 5.5	62 8.7	64 9.0	
年齢別	29歳以下	1 1.9	4 7.5	7 13.2	2 3.8	7 13.2	3 5.7	7 13.2	1 1.9	0 0.0	1 1.9	1 1.9	3 5.7	3 5.7	2 3.8	9 17.0	3 5.7
	30歳～39歳	2 2.6	1 1.3	7 9.2	10 13.2	22 28.9	4 5.3	19 25.0	2 2.6	3 3.9	5 6.6	2 2.6	4 5.3	1 1.3	2 2.6	15 19.7	6 7.9
	40歳～49歳	4 3.1	5 3.8	36 27.7	21 16.2	59 45.4	21 16.2	65 50.0	2 1.5	9 6.9	20 15.4	2 1.5	8 6.2	15 11.5	2 1.5	7 5.4	12 9.2
	50歳～59歳	6 5.2	6 5.2	24 20.7	16 13.8	44 37.9	27 23.3	37 31.9	5 4.3	12 10.3	25 21.6	15 12.9	15 12.9	16 13.8	6 5.2	13 11.2	8 6.9
	60歳～69歳	6 5.3	5 4.4	24 21.2	19 16.8	52 46.0	24 21.2	31 27.4	16 14.2	22 19.5	31 27.4	15 13.3	27 23.9	28 24.8	11 9.7	9 8.0	8 7.1
	70歳～79歳	4 2.9	6 4.3	20 14.3	14 10.0	71 50.7	33 23.6	31 22.1	10 7.1	26 18.6	36 25.7	20 14.3	22 15.7	39 27.9	10 7.1	6 4.3	11 7.9
	80歳以上	2 2.4	1 1.2	6 7.3	5 6.1	29 35.4	14 17.1	12 14.6	6 7.3	12 14.6	22 26.8	15 18.3	15 18.3	22 26.8	6 7.3	3 3.7	15 18.3
家族構成別	ひとり暮らし	2 1.6	4 3.3	5 4.1	5 4.1	35 28.5	12 9.8	22 17.9	5 4.1	10 8.1	21 17.1	12 9.8	18 14.6	21 17.1	8 6.5	21 17.1	19 15.4
	夫婦のみ	9 3.8	6 2.5	29 12.3	24 10.2	108 45.8	53 22.5	55 23.3	19 8.1	38 16.1	56 23.7	33 14.0	38 16.1	55 23.3	13 5.5	17 7.2	24 10.2
	親と子ども(二世帯世帯)	9 2.9	13 4.2	78 25.5	53 17.3	120 39.2	51 16.7	112 36.6	14 4.6	29 9.5	50 16.3	20 6.5	31 10.1	41 13.4	12 3.9	19 6.2	16 5.2
	親と子どもと孫(三世帯世帯)	1 4.8	0 0.0	5 23.8	2 9.5	9 42.9	3 14.3	6 28.6	0 0.0	2 9.5	5 23.8	1 4.8	3 14.3	2 9.5	1 4.8	2 9.5	3 14.3
	その他	4 16.0	5 20.0	7 28.0	3 12.0	12 48.0	7 28.0	7 28.0	5 20.0	6 24.0	9 36.0	5 20.0	4 16.0	6 24.0	5 20.0	3 12.0	1 4.0
子育て別	している	5 4.1	5 4.1	39 31.7	30 24.4	58 47.2	24 19.5	69 56.1	1 0.8	9 7.3	18 14.6	2 1.6	9 7.3	15 12.2	4 3.3	6 4.9	6 4.9
	していない	20 3.4	23 3.9	85 14.5	57 9.7	226 38.4	102 17.3	133 22.6	42 7.1	76 12.9	123 20.9	69 11.7	85 14.5	110 18.7	35 6.0	56 9.5	57 9.7

		「区長杯小学生サッカー大会」	「区長杯城東区軟式野球大会」	「ミニ・マラソン大会・小学校駅伝大会」	「スポーツカーニバル」	「城北川まつり」	「城北川 泳ぐこいのぼり大作戦！」	「北川」	「緑化リーダー育成講習会」	「寄せ植え講習会」	「生涯学習ルーム作品展」	「生涯学習ルーム舞台発表会」	「健康まつり」	「いきいき・かみかみ・しやきしやき百歳体操」	「食育フェスティバル」	すべて知らない	無回答
居住年数別	5年未満	2 1.9	2 1.9	6 5.6	6 5.6	18 16.8	5 4.7	16 15.0	2 1.9	0 0.0	3 2.8	2 1.9	3 2.8	6 5.6	3 2.8	27 25.2	21 19.6
	5年以上 10年未満	2 3.1	1 1.6	5 7.8	5 7.8	21 32.8	6 9.4	21 32.8	1 1.6	3 4.7	5 7.8	2 3.1	4 6.3	3 4.7	1 1.6	10 15.6	6 9.4
	10年以上 20年未満	4 3.2	7 5.6	31 25.0	25 20.2	59 47.6	23 18.5	47 37.9	4 3.2	12 9.7	17 13.7	7 5.6	12 9.7	18 14.5	3 2.4	7 5.6	7 5.6
	20年以上 30年未満	5 4.5	5 4.5	28 25.2	12 10.8	50 45.0	27 24.3	41 36.9	5 4.5	12 10.8	23 20.7	9 8.1	16 14.4	22 19.8	9 8.1	5 4.5	5 4.5
	30年以上	12 3.9	13 4.3	54 17.7	39 12.8	136 44.6	65 21.3	77 25.2	31 10.2	58 19.0	93 30.5	51 16.7	59 19.3	76 24.9	23 7.5	13 4.3	24 7.9
居住地域別	榎並	2 5.0	2 5.0	9 22.5	13 32.5	18 45.0	8 20.0	17 42.5	3 7.5	11 27.5	14 35.0	11 27.5	10 25.0	9 22.5	5 12.5	1 2.5	3 7.5
	関目	1 2.0	1 2.0	9 17.6	3 5.9	21 41.2	10 19.6	16 31.4	2 3.9	5 9.8	8 15.7	5 9.8	7 13.7	7 13.7	2 3.9	6 11.8	4 7.8
	鯉江	0 0.0	1 2.7	17 45.9	4 10.8	17 45.9	11 29.7	14 37.8	1 2.7	5 13.5	5 13.5	2 5.4	1 2.7	5 13.5	1 2.7	2 5.4	1 2.7
	今福	1 2.7	1 2.7	7 18.9	3 8.1	16 43.2	12 32.4	11 29.7	4 10.8	4 10.8	5 13.5	3 8.1	5 13.5	7 18.9	1 2.7	4 10.8	2 5.4
	聖賢	1 2.4	2 4.8	3 7.1	5 11.9	16 38.1	4 9.5	9 21.4	3 7.1	6 14.3	10 23.8	1 2.4	8 19.0	5 11.9	2 4.8	3 7.1	5 11.9
	鳴野	3 3.8	4 5.0	10 12.5	9 11.3	22 27.5	9 11.3	14 17.5	4 5.0	8 10.0	13 16.3	6 7.5	7 8.8	13 16.3	5 6.3	9 11.3	8 10.0
	中浜	0 0.0	0 0.0	0 0.0	0 0.0	5 26.3	1 5.3	0 0.0	1 5.3	1 5.3	4 21.1	1 5.3	2 10.5	2 10.5	1 5.3	2 10.5	3 15.8
	城東	3 5.2	4 6.9	10 17.2	6 10.3	19 32.8	4 6.9	13 22.4	3 5.2	6 10.3	10 17.2	5 8.6	8 13.8	16 27.6	6 10.3	4 6.9	5 8.6
	諏訪	3 6.8	4 9.1	5 11.4	5 11.4	21 47.7	5 11.4	8 18.2	3 6.8	4 9.1	7 15.9	3 6.8	5 11.4	9 20.5	1 2.3	5 11.4	4 9.1
	成育	2 3.5	2 3.5	10 17.5	8 14.0	24 42.1	8 14.0	20 35.1	2 3.5	6 10.5	14 24.6	6 10.5	12 21.1	10 17.5	3 5.3	3 5.3	3 5.3
	すみれ	1 2.3	2 4.7	16 37.2	6 14.0	27 62.8	16 37.2	24 55.8	3 7.0	8 18.6	12 27.9	5 11.6	9 20.9	12 27.9	4 9.3	2 4.7	2 4.7
	東中浜	0 0.0	0 0.0	1 2.9	2 5.7	9 25.7	3 8.6	7 20.0	1 2.9	4 11.4	5 14.3	4 11.4	0 0.0	3 8.6	0 0.0	4 11.4	3 8.6
	放出	1 2.2	0 0.0	9 19.6	7 15.2	19 41.3	7 15.2	15 32.6	4 8.7	4 8.7	5 10.9	2 4.3	8 17.4	5 10.9	2 4.3	3 6.5	9 19.6
	関目東	2 5.9	2 5.9	9 26.5	6 17.6	22 64.7	13 38.2	17 50.0	2 5.9	5 14.7	11 32.4	4 11.8	2 5.9	5 14.7	0 0.0	1 2.9	2 5.9
	森之宮	1 4.2	1 4.2	2 8.3	3 12.5	10 41.7	2 8.3	4 16.7	1 4.2	1 4.2	7 29.2	4 16.7	3 12.5	5 20.8	1 4.2	2 8.3	0 0.0
	鯉江東	3 17.6	1 5.9	4 23.5	4 23.5	9 52.9	8 47.1	8 47.1	3 17.6	4 23.5	7 41.2	5 29.4	4 23.5	5 29.4	1 5.9	1 5.9	0 0.0
	わからない	1 2.4	1 2.4	3 7.3	2 4.9	7 17.1	4 9.8	4 9.8	3 7.3	2 4.9	3 7.3	3 7.3	2 4.9	5 12.2	3 7.3	10 24.4	7 17.1
居住宅種別	持家(一戸建て・長屋建)	7 3.2	8 3.7	44 20.3	27 12.4	90 41.5	40 18.4	58 26.7	16 7.4	41 18.9	52 24.0	24 11.1	41 18.9	48 22.1	15 6.9	13 6.0	19 8.8
	持家(分譲マンション)	11 4.3	12 4.7	56 21.9	35 13.7	120 46.9	54 21.1	94 36.7	18 7.0	26 10.2	52 20.3	27 10.5	35 13.7	41 16.0	12 4.7	12 4.7	9 3.5
	賃貸住宅	7 3.1	8 3.6	23 10.3	25 11.2	70 31.4	30 13.5	47 21.1	7 3.1	17 7.6	30 13.5	18 8.1	17 7.6	31 13.9	10 4.5	35 15.7	34 15.2
	その他	0 0.0	0 0.0	1 7.1	0 0.0	4 28.6	2 14.3	3 21.4	2 14.3	1 7.1	7 50.0	2 14.3	1 7.1	5 35.7	2 14.3	1 7.1	1 7.1

表24: 問27 下の表のイベントや取り組みで、参加したことのあるものをすべて選んでください。(回答はいくつでも可)

上段：回答数 下段：%

	回答者数	「城東まつり」	「わくわく子育てフェスティバル」	「絵本で子育て！みんなの子育て！」	「ロビーコンサート」	「音楽の祭日」	「吹奏楽フェスティバル」	「JOTO区ラシック」	「JOTO合唱祭」	「JOTO名曲の祭典」	「JOTO JAZZ」	「城東区SARUGAKU祭」	「区民卓球大会」	「区民バドミントン大会」	「区民男子ソフトボール大会」	「区民グラウンドゴルフ大会」	
全体	712 100.0	281 39.5	41 5.8	36 5.1	35 4.9	18 2.5	41 5.8	18 2.5	19 2.7	14 2.0	9 1.3	49 6.9	7 1.0	2 0.3	7 1.0	4 0.6	
年齢別	29歳以下	53 100.0	22 41.5	1 1.9	0 0.0	0 0.0	3 5.7	0 0.0	0 0.0	0 0.0	0 0.0	2 3.8	0 0.0	0 0.0	0 0.0	0 0.0	
	30歳～39歳	76 100.0	28 36.8	10 13.2	13 17.1	1 1.3	2 2.6	3 3.9	3 3.9	2 2.6	2 2.6	8 10.5	2 2.6	1 1.3	1 1.3	0 0.0	
	40歳～49歳	130 100.0	69 53.1	17 13.1	13 10.0	1 0.8	0 0.0	5 3.8	2 1.5	1 0.8	1 0.8	0 0.0	10 7.7	0 0.0	0 0.0	3 2.3	1 0.8
	50歳～59歳	116 100.0	48 41.4	8 6.9	4 3.4	5 4.3	3 2.6	10 8.6	1 0.9	1 0.9	2 1.7	0 0.0	8 6.9	1 0.9	0 0.0	0 0.0	0 0.0
	60歳～69歳	113 100.0	45 39.8	2 1.8	5 4.4	10 8.8	3 2.7	8 7.1	5 4.4	4 3.5	3 2.7	2 1.8	8 7.1	3 2.7	0 0.0	0 0.0	0 0.0
	70歳～79歳	140 100.0	44 31.4	2 1.4	1 0.7	11 7.9	5 3.6	4 2.9	2 1.4	6 4.3	0 0.0	0 0.0	6 4.3	0 0.0	0 0.0	1 0.7	1 0.7
	80歳以上	82 100.0	24 29.3	1 1.2	0 0.0	7 8.5	5 6.1	8 9.8	5 6.1	5 6.1	6 7.3	5 6.1	7 8.5	1 1.2	1 1.2	2 2.4	2 2.4
家族構成別	ひとり暮らし	123 100.0	23 18.7	1 0.8	1 0.8	8 6.5	1 0.8	1 0.8	4 3.3	4 3.3	2 1.6	2 1.6	2 1.6	0 0.0	0 0.0	1 0.8	1 0.8
	夫婦のみ	236 100.0	77 32.6	1 0.4	1 0.4	14 5.9	8 3.4	15 6.4	6 2.5	7 3.0	4 1.7	2 0.8	13 5.5	5 2.1	1 0.4	2 0.8	2 0.8
	親と子ども(二世世代世帯)	306 100.0	162 52.9	39 12.7	33 10.8	12 3.9	7 2.3	22 7.2	7 2.3	6 2.0	6 2.0	4 1.3	30 9.8	1 0.3	1 0.3	3 1.0	0 0.0
	親と子どもと孫(三世世代世帯)	21 100.0	8 38.1	0 0.0	1 4.8	1 4.8	1 4.8	2 9.5	0 0.0	1 4.8	0 0.0	0 0.0	1 4.8	0 0.0	0 0.0	0 0.0	1 4.8
	その他	25 100.0	11 44.0	0 0.0	0 0.0	0 0.0	1 4.0	1 4.0	1 4.0	1 4.0	2 8.0	1 4.0	3 12.0	1 4.0	0 0.0	1 4.0	0 0.0
子育て別	している	123 100.0	69 56.1	27 22.0	27 22.0	3 2.4	1 0.8	4 3.3	3 2.4	2 1.6	1 0.8	1 0.8	20 16.3	1 0.8	1 0.8	2 1.6	0 0.0
	していない	588 100.0	212 36.1	14 2.4	9 1.5	32 5.4	17 2.9	37 6.3	15 2.6	17 2.9	13 2.2	8 1.4	29 4.9	6 1.0	1 0.2	5 0.9	4 0.7

		回答者数	「城東まつり」	「わくわく子育てフェスティバル」	「絵本で子育て！みんなで子育て！」	「ロビーコンサート」	「音楽の祭日」	「吹奏楽フェスティバル」	「JOTO区ラシック」	「JOTO合唱祭」	「JOTO名曲の祭典」	「JOTO JAZZ」	「城東区SARUGAKU祭」	「区民卓球大会」	「区民バドミントン大会」	「区民男子ソフトボール大会」	「区民グラウンドゴルフ大会」
居住年数別	5年未満	107	18	3	5	1	3	1	2	1	3	2	5	1	0	1	0
		100.0	16.8	2.8	4.7	0.9	2.8	0.9	1.9	0.9	2.8	1.9	4.7	0.9	0.0	0.9	0.0
	5年以上 10年未満	64	18	8	10	2	1	1	2	2	1	1	4	1	1	0	0
		100.0	28.1	12.5	15.6	3.1	1.6	1.6	3.1	3.1	1.6	1.6	6.3	1.6	1.6	0.0	0.0
	10年以上 20年未満	124	59	15	11	4	2	7	3	0	1	1	15	1	0	1	0
	100.0	47.6	12.1	8.9	3.2	1.6	5.6	2.4	0.0	0.8	0.8	12.1	0.8	0.0	0.8	0.0	
20年以上 30年未満	111	50	5	4	3	1	10	0	2	0	0	6	0	0	0	1	
	100.0	45.0	4.5	3.6	2.7	0.9	9.0	0.0	1.8	0.0	0.0	5.4	0.0	0.0	0.0	0.9	
30年以上	305	136	10	6	25	11	22	11	14	9	5	19	4	1	5	3	
	100.0	44.6	3.3	2.0	8.2	3.6	7.2	3.6	4.6	3.0	1.6	6.2	1.3	0.3	1.6	1.0	
居住地域別	榎並	40	23	3	4	3	1	2	2	3	2	1	6	0	0	0	2
		100.0	57.5	7.5	10.0	7.5	2.5	5.0	5.0	7.5	5.0	2.5	15.0	0.0	0.0	0.0	5.0
	関目	51	21	1	2	2	1	5	2	3	1	1	4	0	0	0	1
		100.0	41.2	2.0	3.9	3.9	2.0	9.8	3.9	5.9	2.0	2.0	7.8	0.0	0.0	0.0	2.0
	鯉江	37	24	3	3	0	0	3	0	1	0	0	3	0	0	0	0
		100.0	64.9	8.1	8.1	0.0	0.0	8.1	0.0	2.7	0.0	0.0	8.1	0.0	0.0	0.0	0.0
	今福	37	14	0	0	2	1	0	2	0	2	0	1	1	0	0	0
		100.0	37.8	0.0	0.0	5.4	2.7	0.0	5.4	0.0	5.4	0.0	2.7	2.7	0.0	0.0	0.0
	聖賢	42	16	2	3	2	1	4	1	0	0	0	2	0	0	0	0
		100.0	38.1	4.8	7.1	4.8	2.4	9.5	2.4	0.0	0.0	0.0	4.8	0.0	0.0	0.0	0.0
	鳴野	80	28	6	4	3	3	5	3	1	2	2	3	1	1	1	0
		100.0	35.0	7.5	5.0	3.8	3.8	6.3	3.8	1.3	2.5	2.5	3.8	1.3	1.3	1.3	0.0
	中浜	19	2	0	0	0	0	1	0	0	0	0	0	0	0	0	0
		100.0	10.5	0.0	0.0	0.0	0.0	5.3	0.0	0.0	0.0	0.0	0.0	0.0	0.0	0.0	0.0
	城東	58	19	2	3	2	1	2	1	0	0	1	4	1	0	1	0
		100.0	32.8	3.4	5.2	3.4	1.7	3.4	1.7	0.0	0.0	1.7	6.9	1.7	0.0	1.7	0.0
	諏訪	44	11	4	1	2	0	1	0	2	0	0	1	1	1	0	0
		100.0	25.0	9.1	2.3	4.5	0.0	2.3	0.0	4.5	0.0	0.0	2.3	2.3	2.3	0.0	0.0
	成育	57	33	7	5	8	2	2	1	1	2	1	5	1	0	1	0
	100.0	57.9	12.3	8.8	14.0	3.5	3.5	1.8	1.8	3.5	1.8	8.8	1.8	0.0	1.8	0.0	
すみれ	43	21	2	3	2	3	6	2	1	1	2	6	0	0	0	0	
	100.0	48.8	4.7	7.0	4.7	7.0	14.0	4.7	2.3	2.3	4.7	14.0	0.0	0.0	0.0	0.0	
東中浜	35	10	2	2	0	0	1	0	0	0	0	2	0	0	1	0	
	100.0	28.6	5.7	5.7	0.0	0.0	2.9	0.0	0.0	0.0	0.0	5.7	0.0	0.0	2.9	0.0	
放出	46	12	0	0	2	1	2	1	1	2	0	2	0	0	0	1	
	100.0	26.1	0.0	0.0	4.3	2.2	4.3	2.2	2.2	4.3	0.0	4.3	0.0	0.0	0.0	2.2	
関目東	34	26	2	2	5	2	2	1	2	1	0	7	0	0	1	0	
	100.0	76.5	5.9	5.9	14.7	5.9	5.9	2.9	5.9	2.9	0.0	20.6	0.0	0.0	2.9	0.0	
森之宮	24	4	2	1	1	1	2	1	1	0	0	0	0	0	1	0	
	100.0	16.7	8.3	4.2	4.2	4.2	8.3	4.2	4.2	0.0	0.0	0.0	0.0	0.0	4.2	0.0	
鯉江東	17	10	4	3	1	0	2	0	2	0	0	2	0	0	0	0	
	100.0	58.8	23.5	17.6	5.9	0.0	11.8	0.0	11.8	0.0	0.0	11.8	0.0	0.0	0.0	0.0	
わからない	41	7	1	0	0	1	1	1	1	1	1	1	2	0	1	0	
	100.0	17.1	2.4	0.0	0.0	2.4	2.4	2.4	2.4	2.4	2.4	2.4	4.9	0.0	2.4	0.0	
居住宅種別	持家(一戸建て・長屋建)	217	100	11	7	13	6	13	7	10	6	4	18	3	0	5	2
		100.0	46.1	5.1	3.2	6.0	2.8	6.0	3.2	4.6	2.8	1.8	8.3	1.4	0.0	2.3	0.9
	持家(分譲マンション)	256	125	18	19	17	6	17	3	3	4	1	19	3	1	1	2
		100.0	48.8	7.0	7.4	6.6	2.3	6.6	1.2	1.2	1.6	0.4	7.4	1.2	0.4	0.4	0.8
賃貸住宅	223	51	12	10	5	5	10	8	6	3	4	10	1	1	1	0	
	100.0	22.9	5.4	4.5	2.2	2.2	4.5	3.6	2.7	1.3	1.8	4.5	0.4	0.4	0.4	0.0	
その他	14	5	0	0	0	1	1	0	0	1	0	2	0	0	0	0	
	100.0	35.7	0.0	0.0	0.0	7.1	7.1	0.0	0.0	7.1	0.0	14.3	0.0	0.0	0.0	0.0	

上段：回答数 下段：%

	「区長杯小学生サッカー大会」	「区長杯城東区軟式野球大会」	「ミニ・マラソン大会・小学校駅伝大会」	「スポーツカーニバル」	「城北川桜まつり」 「夜桜ライトアップ」 「通り抜け」	「城北川泳ぐこいのぼり大作戦！」	「北川」	「キャンドルナイトin城川」	「緑化リーダー育成講習会」	「寄せ植え講習会」	「生涯学習ルーム作品展」	「生涯学習ルーム舞台発表会」	「健康まつり」	「いきいき・かみかみ・しゃきしゃき百歳体操」	「食育フェスティバル」	「すべて参加したことがない」	「無回答」
全体	1 0.1	2 0.3	15 2.1	28 3.9	58 8.1	19 2.7	40 5.6	4 0.6	21 2.9	30 4.2	24 3.4	29 4.1	24 3.4	10 1.4	113 15.9	252 35.4	
年齢別	29歳以下	0 0.0	1 1.9	1 1.9	1 1.9	0 0.0	1 1.9	0 0.0	0 0.0	0 0.0	0 0.0	0 0.0	0 0.0	0 0.0	0 0.0	13 24.5	16 30.2
	30歳～39歳	0 0.0	0 0.0	2 2.6	3 3.9	5 6.6	2 2.6	7 9.2	2 2.6	2 2.6	2 2.6	2 2.6	1 1.3	1 1.3	2 2.6	18 23.7	26 34.2
	40歳～49歳	1 0.8	0 0.0	5 3.8	8 6.2	13 10.0	4 3.1	15 11.5	0 0.0	3 2.3	2 1.5	2 0.8	1 0.8	3 2.3	1 0.8	15 11.5	32 24.6
	50歳～59歳	0 0.0	0 0.0	5 4.3	8 6.9	10 8.6	4 3.4	6 5.2	0 0.0	2 1.7	4 3.4	3 2.6	7 6.0	1 0.9	1 0.9	24 20.7	41 35.3
	60歳～69歳	0 0.0	1 0.9	2 1.8	4 3.5	10 8.8	4 3.5	4 3.5	1 0.9	4 3.5	4 3.5	1 0.9	7 6.2	2 1.8	2 1.8	15 13.3	36 31.9
	70歳～79歳	0 0.0	0 0.0	0 0.0	1 0.7	11 7.9	2 1.4	5 3.6	0 0.0	4 2.9	10 7.1	9 6.4	7 5.0	7 5.0	3 2.1	23 16.4	62 44.3
	80歳以上	0 0.0	0 0.0	0 0.0	3 3.7	9 11.0	2 2.4	3 3.7	1 1.2	5 6.1	7 8.5	8 9.8	6 7.3	10 12.2	1 1.2	5 6.1	38 46.3
家族構成別	ひとり暮らし	0 0.0	0 0.0	0 0.0	1 0.8	10 8.1	3 2.4	6 4.9	0 0.0	3 2.4	6 4.9	5 4.1	4 3.3	4 3.3	1 0.8	35 28.5	54 43.9
	夫婦のみ	0 0.0	1 0.4	3 1.3	7 3.0	22 9.3	8 3.4	8 3.4	2 0.8	7 3.0	13 5.5	10 4.2	12 5.1	13 5.5	4 1.7	38 16.1	93 39.4
	親と子ども(二世帯世帯)	1 0.3	1 0.3	12 3.9	19 6.2	22 7.2	7 2.3	24 7.8	1 0.3	9 2.9	7 2.3	7 2.3	12 3.9	4 1.3	4 1.3	32 10.5	89 29.1
	親と子どもと孫(三世帯世帯)	0 0.0	0 0.0	0 0.0	0 0.0	0 0.0	0 0.0	0 0.0	0 0.0	1 4.8	2 9.5	1 4.8	0 0.0	0 0.0	0 0.0	3 14.3	9 42.9
	その他	0 0.0	0 0.0	0 0.0	1 4.0	4 16.0	1 4.0	2 8.0	1 4.0	1 4.0	2 8.0	1 4.0	1 4.0	3 12.0	1 4.0	5 20.0	6 24.0
子育て別	している	1 0.8	0 0.0	8 6.5	13 10.6	11 8.9	4 3.3	17 13.8	1 0.8	3 2.4	4 3.3	3 2.4	3 2.4	3 2.4	2 1.6	11 8.9	29 23.6
	していない	0 0.0	2 0.3	7 1.2	15 2.6	47 8.0	15 2.6	23 3.9	3 0.5	18 3.1	26 4.4	21 3.6	26 4.4	21 3.6	8 1.4	102 17.3	222 37.8

		「区長杯小学生サッカー大会」	「区長杯城東区軟式野球大会」	「ミニ・マラソン大会・小学校駅伝大会」	「スポーツカーニバル」	「城北川桜まつり」 「夜桜ライトアップ」 「通り抜け」	「城北川 泳ぐこいのぼり大作戦！」	「北川」	「ギヤンドルナイトin城川」	「緑化リーダー育成講習会」	「寄せ植え講習会」	「生涯学習ルーム作品展」	「生涯学習ルーム舞台発表会」	「健康まつり」	「いきいき・かみかみ・しやしき百歳体操」	「食育フェスティバル」	「すべて参加したことがない」	「無回答」
居住年数別	5年未満	0 0.0	0 0.0	0 0.0	2 1.9	3 2.8	1 0.9	3 2.8	1 0.9	1 0.9	1 0.9	1 0.9	1 0.9	1 0.9	2 1.9	2 1.9	33 30.8	48 44.9
	5年以上 10年未満	1 1.6	0 0.0	1 1.6	1 1.6	3 4.7	2 3.1	5 7.8	1 1.6	1 1.6	1 1.6	1 1.6	0 0.0	0 0.0	0 0.0	0 0.0	17 26.6	24 37.5
	10年以上 20年未満	0 0.0	0 0.0	8 6.5	11 8.9	11 8.9	5 4.0	12 9.7	0 0.0	3 2.4	5 4.0	6 4.8	6 4.8	4 3.2	0 0.0	0 0.0	18 14.5	42 33.9
	20年以上 30年未満	0 0.0	1 0.9	2 1.8	4 3.6	6 5.4	4 3.6	5 4.5	0 0.0	2 1.8	2 1.8	1 0.9	3 2.7	1 0.9	1 0.9	1 0.9	14 12.6	38 34.2
	30年以上	0 0.0	1 0.3	4 1.3	10 3.3	35 11.5	7 2.3	15 4.9	2 0.7	14 4.6	21 6.9	15 4.9	19 6.2	17 5.6	7 2.3	7 2.3	31 10.2	99 32.5
居住地域別	榎並	0 0.0	0 0.0	0 0.0	4 10.0	3 7.5	1 2.5	1 2.5	0 0.0	3 7.5	3 7.5	4 10.0	4 10.0	3 7.5	1 2.5	1 2.5	5 12.5	10 25.0
	関目	0 0.0	0 0.0	0 0.0	2 3.9	5 9.8	2 3.9	7 13.7	0 0.0	2 3.9	4 7.8	3 5.9	3 5.9	1 2.0	1 2.0	0 0.0	11 21.6	13 25.5
	鯉江	0 0.0	0 0.0	3 8.1	1 2.7	2 5.4	1 2.7	2 5.4	0 0.0	2 5.4	1 2.7	2 5.4	2 5.4	1 2.7	1 2.7	0 0.0	5 13.5	7 18.9
	今福	0 0.0	0 0.0	0 0.0	1 2.7	5 13.5	4 10.8	2 5.4	1 2.7	1 2.7	0 0.0	0 0.0	0 0.0	1 2.7	0 0.0	0 0.0	6 16.2	14 37.8
	聖賢	0 0.0	1 2.4	1 2.4	2 4.8	5 11.9	2 4.8	2 4.8	0 0.0	1 2.4	3 7.1	3 7.1	3 7.1	1 2.4	2 4.8	0 0.0	8 19.0	13 31.0
	鳴野	1 1.3	0 0.0	3 3.8	4 5.0	6 7.5	1 1.3	1 1.3	1 1.3	2 2.5	2 2.5	1 1.3	3 3.8	3 3.8	3 3.8	3 3.8	15 18.8	30 37.5
	中浜	0 0.0	0 0.0	0 0.0	0 0.0	0 0.0	0 0.0	0 0.0	0 0.0	1 5.3	1 5.3	0 0.0	0 0.0	0 0.0	0 0.0	0 0.0	3 15.8	13 68.4
	城東	0 0.0	0 0.0	0 0.0	3 5.2	3 5.2	0 0.0	1 1.7	0 0.0	1 1.7	0 0.0	1 1.7	1 1.7	1 1.7	1 1.7	1 1.7	7 12.1	27 46.6
	諏訪	0 0.0	1 2.3	1 2.3	2 4.5	4 9.1	1 2.3	1 2.3	0 0.0	0 0.0	2 4.5	0 0.0	2 4.5	1 2.3	2 4.5	0 0.0	6 13.6	20 45.5
	成育	0 0.0	0 0.0	1 1.8	3 5.3	2 3.5	0 0.0	1 1.8	0 0.0	0 0.0	1 1.8	1 1.8	1 1.8	4 7.0	1 1.8	0 0.0	8 14.0	12 21.1
	すみれ	0 0.0	0 0.0	1 2.3	3 7.0	10 23.3	4 9.3	10 23.3	1 2.3	4 9.3	5 11.6	4 9.3	4 9.3	5 11.6	2 4.7	1 2.3	2 4.7	14 32.6
	東中浜	0 0.0	0 0.0	0 0.0	0 0.0	0 0.0	0 0.0	0 0.0	0 0.0	0 0.0	0 0.0	0 0.0	0 0.0	0 0.0	0 0.0	0 0.0	7 20.0	16 45.7
	放出	0 0.0	0 0.0	1 2.2	0 0.0	0 0.0	0 0.0	1 2.2	0 0.0	1 2.2	1 2.2	1 2.2	1 2.2	2 4.3	1 2.2	1 2.2	6 13.0	22 47.8
	関目東	0 0.0	0 0.0	2 5.9	1 2.9	10 29.4	1 2.9	6 17.6	0 0.0	1 2.9	2 5.9	2 2.9	1 2.9	2 5.9	0 0.0	0 0.0	3 8.8	2 5.9
	森之宮	0 0.0	0 0.0	1 4.2	1 4.2	0 0.0	0 0.0	0 0.0	0 0.0	0 0.0	3 12.5	2 8.3	2 8.3	0 0.0	3 12.5	0 0.0	4 16.7	11 45.8
	鯉江東	0 0.0	0 0.0	1 5.9	0 0.0	1 5.9	0 0.0	3 17.6	0 0.0	1 5.9	1 5.9	0 0.0	0 0.0	2 11.8	2 11.8	1 5.9	1 5.9	5 29.4
わからない	0 0.0	0 0.0	0 0.0	1 2.4	2 4.9	2 4.9	2 4.9	2 4.9	1 2.4	1 2.4	1 2.4	1 2.4	1 2.4	1 2.4	2 4.9	14 34.1	19 46.3	
居住宅種別	持家(一戸建て・長屋建)	1 0.5	1 0.5	1 0.5	8 3.7	18 8.3	8 3.7	13 6.0	1 0.5	10 4.6	10 4.6	10 4.6	13 6.0	13 6.0	4 1.8	4 1.8	24 11.1	69 31.8
	持家(分譲マンション)	0 0.0	1 0.4	11 4.3	12 4.7	30 11.7	8 3.1	21 8.2	1 0.4	2 0.8	9 3.5	8 3.1	11 4.3	3 1.2	3 1.2	31 12.1	79 30.9	
	賃貸住宅	0 0.0	0 0.0	3 1.3	8 3.6	8 3.6	3 1.3	6 2.7	2 0.9	8 3.6	9 4.0	6 2.7	5 2.2	8 3.6	2 0.9	2 0.9	54 24.2	100 44.8
	その他	0 0.0	0 0.0	0 0.0	0 0.0	2 14.3	0 0.0	0 0.0	0 0.0	1 7.1	2 14.3	0 0.0	0 0.0	0 0.0	1 7.1	3 21.4	3 21.4	

表25: 問28 下の表のイベントや取り組みで、参加したいと思う(また参加したいと思う)ものをすべて選んでください。
(回答はいくつでも可)

上段：回答数 下段：%

		回答者数	「城東まつり」	「わくわく子育てフェスティバル」	「絵本で子育て！みんな子育て！」	「ロビーコンサート」	「音楽の祭日」	「吹奏楽フェスティバル」	「JOTO区ラシック」	「JOTO合唱祭」	「JOTO名曲の祭典」	「JOTO JAZZ」	「城東区SARUGAKU祭」	「区民卓球大会」	「区民バドミントン大会」	「区民男子ソフトボール大会」	「区民グラウンドゴルフ大会」	
全体		712 100.0	190 26.7	55 7.7	50 7.0	114 16.0	122 17.1	99 13.9	123 17.3	54 7.6	116 16.3	121 17.0	100 14.0	38 5.3	36 5.1	14 2.0	14 2.0	
年齢別	29歳以下	53 100.0	15 28.3	5 9.4	6 11.3	6 11.3	10 18.9	5 9.4	9 17.0	5 9.4	9 17.0	8 15.1	8 15.1	5 9.4	7 13.2	1 1.9	1 1.9	
	30歳～39歳	76 100.0	34 44.7	27 35.5	24 31.6	14 18.4	11 14.5	14 18.4	17 22.4	6 7.9	15 19.7	18 23.7	15 19.7	6 7.9	9 11.8	2 2.6	2 2.6	
	40歳～49歳	130 100.0	47 36.2	15 11.5	10 7.7	21 16.2	24 18.5	16 12.3	23 17.7	9 6.9	19 14.6	27 20.8	23 17.7	2 1.5	5 3.8	3 2.3	2 1.5	
	50歳～59歳	116 100.0	30 25.9	5 4.3	2 1.7	21 18.1	28 24.1	22 19.0	22 19.0	7 6.0	26 22.4	24 20.7	20 17.2	8 6.9	7 6.0	2 1.7	2 1.7	
	60歳～69歳	113 100.0	27 23.9	1 0.9	4 3.5	18 15.9	23 20.4	18 15.9	23 20.4	12 10.6	23 20.4	26 23.0	16 14.2	5 4.4	3 2.7	2 1.8	2 1.8	
	70歳～79歳	140 100.0	25 17.9	0 0.0	3 2.1	25 17.9	17 12.1	16 11.4	18 12.9	8 5.7	14 10.0	9 6.4	13 9.3	7 5.0	2 1.4	1 0.7	2 1.4	
	80歳以上	82 100.0	12 14.6	2 2.4	1 1.2	9 11.0	9 11.0	8 9.8	11 13.4	7 8.5	10 12.2	9 11.0	5 6.1	5 6.1	3 3.7	3 3.7	3 3.7	
家族構成別	ひとり暮らし	123 100.0	20 16.3	0 0.0	2 1.6	20 16.3	15 12.2	13 10.6	22 17.9	8 6.5	19 15.4	20 16.3	15 12.2	3 2.4	3 2.4	2 1.6	1 0.8	
	夫婦のみ	236 100.0	50 21.2	6 2.5	5 2.1	36 15.3	45 19.1	34 14.4	41 17.4	22 9.3	38 16.1	41 17.4	30 12.7	12 5.1	11 4.7	7 3.0	5 2.1	
	親と子ども(二世帯世帯)	306 100.0	108 35.3	46 15.0	40 13.1	53 17.3	57 18.6	49 16.0	54 17.6	22 7.2	54 17.6	53 17.3	49 16.0	22 7.2	20 6.5	5 1.6	2 0.7	
	親と子どもと孫(三世帯世帯)	21 100.0	5 23.8	1 4.8	2 9.5	2 9.5	2 9.5	2 9.5	2 9.5	2 9.5	2 9.5	2 9.5	2 9.5	2 9.5	0 0.0	0 0.0	0 0.0	1 4.8
	その他	25 100.0	7 28.0	2 8.0	1 4.0	3 12.0	3 12.0	1 4.0	4 16.0	0 0.0	3 12.0	5 20.0	4 16.0	1 4.0	2 8.0	0 0.0	5 20.0	
子育て別	している	123 100.0	68 55.3	41 33.3	33 26.8	24 19.5	26 21.1	23 18.7	21 17.1	7 5.7	21 17.1	21 17.1	31 25.2	9 7.3	8 6.5	4 3.3	1 0.8	
	していない	588 100.0	122 20.7	14 2.4	17 2.9	90 15.3	96 16.3	76 12.9	102 17.3	47 8.0	95 16.2	100 17.0	69 11.7	29 4.9	28 4.8	10 1.7	13 2.2	

		回答者数	「城東まつり」	「わくわく子育てフェスティバル」	「絵本で子育て！みんなで子育て！」	「ロビーコンサート」	「音楽の祭日」	「吹奏楽フェスティバル」	「JOTO区ラシック」	「JOTO合唱祭」	「JOTO名曲の祭典」	「JOTO JAZZ」	「城東区SARUGAKU祭」	「区民卓球大会」	「区民バドミントン大会」	「区民男子ソフトボール大会」	「区民グラウンドゴルフ大会」
居住年数別	5年未満	107	37	24	23	22	21	13	27	12	20	25	22	10	11	3	6
		100.0	34.6	22.4	21.5	20.6	19.6	12.1	25.2	11.2	18.7	23.4	20.6	9.3	10.3	2.8	5.6
	5年以上 10年未満	64	20	9	7	9	9	8	11	6	9	12	10	4	5	2	1
		100.0	31.3	14.1	10.9	14.1	14.1	12.5	17.2	9.4	14.1	18.8	15.6	6.3	7.8	3.1	1.6
	10年以上 20年未満	124	39	10	5	14	28	20	19	6	24	21	21	4	4	2	0
	100.0	31.5	8.1	4.0	11.3	22.6	16.1	15.3	4.8	19.4	16.9	16.9	3.2	3.2	1.6	0.0	
20年以上 30年未満	111	23	5	8	17	20	16	18	8	22	22	13	4	6	2	2	
	100.0	20.7	4.5	7.2	15.3	18.0	14.4	16.2	7.2	19.8	19.8	11.7	3.6	5.4	1.8	1.8	
30年以上	305	71	7	7	52	44	42	48	22	41	41	34	16	10	5	5	
	100.0	23.3	2.3	2.3	17.0	14.4	13.8	15.7	7.2	13.4	13.4	11.1	5.2	3.3	1.6	1.6	
居住地域別	榎並	40	17	1	2	5	2	5	3	3	5	3	5	2	1	2	1
		100.0	42.5	2.5	5.0	12.5	5.0	12.5	7.5	7.5	12.5	7.5	12.5	5.0	2.5	5.0	2.5
	関目	51	9	5	2	6	7	5	9	5	7	8	9	4	5	2	0
		100.0	17.6	9.8	3.9	11.8	13.7	9.8	17.6	9.8	13.7	15.7	17.6	7.8	9.8	3.9	0.0
	鯉江	37	12	2	1	6	7	4	6	4	7	5	2	1	1	1	1
		100.0	32.4	5.4	2.7	16.2	18.9	10.8	16.2	10.8	18.9	13.5	5.4	2.7	2.7	2.7	2.7
	今福	37	6	1	1	4	2	2	3	1	4	4	3	1	2	0	0
		100.0	16.2	2.7	2.7	10.8	5.4	5.4	8.1	2.7	10.8	10.8	8.1	2.7	5.4	0.0	0.0
	聖賢	42	12	5	5	7	11	5	10	2	8	9	7	4	3	2	2
		100.0	28.6	11.9	11.9	16.7	26.2	11.9	23.8	4.8	19.0	21.4	16.7	9.5	7.1	4.8	4.8
	鳴野	80	20	5	5	12	17	15	18	6	17	16	14	6	6	0	0
		100.0	25.0	6.3	6.3	15.0	21.3	18.8	22.5	7.5	21.3	20.0	17.5	7.5	7.5	0.0	0.0
	中浜	19	4	2	1	2	3	1	1	0	1	1	3	1	0	0	0
		100.0	21.1	10.5	5.3	10.5	15.8	5.3	5.3	0.0	5.3	5.3	15.8	5.3	0.0	0.0	0.0
	城東	58	13	6	6	11	10	7	9	4	11	11	9	5	2	0	1
		100.0	22.4	10.3	10.3	19.0	17.2	12.1	15.5	6.9	19.0	19.0	15.5	8.6	3.4	0.0	1.7
	諏訪	44	10	2	2	5	8	7	9	9	10	11	4	4	3	1	2
		100.0	22.7	4.5	4.5	11.4	18.2	15.9	20.5	20.5	22.7	25.0	9.1	9.1	6.8	2.3	4.5
	成育	57	20	4	5	15	8	12	12	5	13	10	12	2	4	2	1
	100.0	35.1	7.0	8.8	26.3	14.0	21.1	21.1	8.8	22.8	17.5	21.1	3.5	7.0	3.5	1.8	
すみれ	43	12	1	2	5	12	7	9	4	6	8	11	1	0	0	2	
	100.0	27.9	2.3	4.7	11.6	27.9	16.3	20.9	9.3	14.0	18.6	25.6	2.3	0.0	0.0	4.7	
東中浜	35	11	5	5	5	5	6	6	4	5	6	5	1	2	0	0	
	100.0	31.4	14.3	14.3	14.3	14.3	17.1	17.1	11.4	14.3	17.1	14.3	2.9	5.7	0.0	0.0	
放出	46	8	3	2	6	8	6	7	1	4	8	5	2	2	0	1	
	100.0	17.4	6.5	4.3	13.0	17.4	13.0	15.2	2.2	8.7	17.4	10.9	4.3	4.3	0.0	2.2	
関目東	34	14	3	4	10	5	7	8	2	7	8	6	4	1	3	1	
	100.0	41.2	8.8	11.8	29.4	14.7	20.6	23.5	5.9	20.6	23.5	17.6	11.8	2.9	8.8	2.9	
森之宮	24	4	0	1	6	5	4	6	2	5	5	0	0	1	0	0	
	100.0	16.7	0.0	4.2	25.0	20.8	16.7	25.0	8.3	20.8	20.8	0.0	0.0	4.2	0.0	0.0	
鯉江東	17	9	5	3	4	4	4	2	2	1	2	4	0	0	1	0	
	100.0	52.9	29.4	17.6	23.5	23.5	23.5	11.8	11.8	5.9	11.8	23.5	0.0	0.0	5.9	0.0	
わからない	41	9	5	3	5	8	2	5	0	5	6	1	0	3	0	2	
	100.0	22.0	12.2	7.3	12.2	19.5	4.9	12.2	0.0	12.2	14.6	2.4	0.0	7.3	0.0	4.9	
居住宅種別	持家(一戸建て・長屋建)	217	60	16	10	35	30	28	28	18	29	31	28	12	5	5	4
		100.0	27.6	7.4	4.6	16.1	13.8	12.9	12.9	8.3	13.4	14.3	12.9	5.5	2.3	2.3	1.8
	持家(分譲マンション)	256	72	17	16	48	56	47	52	18	53	48	44	11	14	4	4
		100.0	28.1	6.6	6.3	18.8	21.9	18.4	20.3	7.0	20.7	18.8	17.2	4.3	5.5	1.6	1.6
賃貸住宅	223	56	22	24	29	35	24	40	17	33	41	27	14	16	5	5	
	100.0	25.1	9.9	10.8	13.0	15.7	10.8	17.9	7.6	14.8	18.4	12.1	6.3	7.2	2.2	2.2	
その他	14	2	0	0	2	1	0	3	1	1	1	1	1	1	0	1	
	100.0	14.3	0.0	0.0	14.3	7.1	0.0	21.4	7.1	7.1	7.1	7.1	7.1	7.1	0.0	7.1	

上段：回答数 下段：%

	「区長杯小学生サッカー大会」	「区長杯城東区軟式野球大会」	「ミニ・マラソン大会・小学校駅伝大会」	「スポーツカーニバル」	「城北川桜まつり」 「夜桜ライトアップ」 「通り抜け」	「城北川泳ぐこいのぼり大作戦！」	「北川」	「キャンドルナイトin城北川」	「緑化リーダー育成講習会」	「寄せ植え講習会」	「生涯学習ルーム作品展」	「生涯学習ルーム舞台発表会」	「健康まつり」	「いきいき・かみかみ・しゃきしゃき百歳体操」	「食育フェスティバル」	「すべて参加したくない」	「無回答」
全体	7 1.0	7 1.0	21 2.9	47 6.6	184 25.8	42 5.9	118 16.6	23 3.2	55 7.7	27 3.8	25 3.5	60 8.4	43 6.0	47 6.6	49 6.9	259 36.4	
年齢別	29歳以下	1 1.9	1 1.9	1 1.9	3 5.7	9 17.0	1 1.9	10 18.9	1 1.9	3 5.7	1 1.9	0 0.0	1 1.9	0 0.0	4 7.5	8 15.1	19 35.8
	30歳～39歳	3 3.9	2 2.6	4 5.3	6 7.9	25 32.9	9 11.8	21 27.6	4 5.3	6 7.9	2 2.6	2 2.6	2 2.6	1 1.3	11 14.5	6 7.9	15 19.7
	40歳～49歳	2 1.5	2 1.5	11 8.5	13 10.0	46 35.4	12 9.2	34 26.2	4 3.1	7 5.4	1 0.8	1 0.8	4 3.1	2 1.5	8 6.2	5 3.8	42 32.3
	50歳～59歳	1 0.9	1 0.9	4 3.4	10 8.6	33 28.4	10 8.6	25 21.6	4 3.4	9 7.8	4 3.4	8 6.9	13 11.2	4 3.4	8 6.9	9 7.8	39 33.6
	60歳～69歳	0 0.0	0 0.0	0 0.0	7 6.2	33 29.2	2 1.8	12 10.6	5 4.4	8 7.1	3 2.7	3 2.7	18 15.9	8 7.1	6 5.3	7 6.2	37 32.7
	70歳～79歳	0 0.0	0 0.0	0 0.0	4 2.9	25 17.9	4 2.9	10 7.1	3 2.1	14 10.0	12 8.6	6 4.3	14 10.0	18 12.9	8 5.7	11 7.9	63 45.0
	80歳以上	0 0.0	1 1.2	1 1.2	4 4.9	13 15.9	4 4.9	6 7.3	2 2.4	7 8.5	4 4.9	4 4.9	8 9.8	10 12.2	2 2.4	3 3.7	43 52.4
家族構成別	ひとり暮らし	1 0.8	0 0.0	1 0.8	6 4.9	30 24.4	4 3.3	18 14.6	1 0.8	11 8.9	9 7.3	4 3.3	12 9.8	15 12.2	6 4.9	16 13.0	42 34.1
	夫婦のみ	1 0.4	3 1.3	3 1.3	9 3.8	60 25.4	10 4.2	28 11.9	9 3.8	23 9.7	11 4.7	13 5.5	29 12.3	14 5.9	15 6.4	15 6.4	97 41.1
	親と子ども(二世帯世帯)	4 1.3	3 1.0	15 4.9	28 9.2	84 27.5	28 9.2	68 22.2	11 3.6	20 6.5	6 2.0	7 2.3	16 5.2	11 3.6	25 8.2	13 4.2	101 33.0
	親と子どもと孫(三世帯世帯)	0 0.0	0 0.0	0 0.0	4 19.0	5 23.8	0 0.0	2 9.5	1 4.8	1 4.8	1 4.8	1 4.8	2 9.5	2 9.5	0 0.0	1 4.8	9 42.9
	その他	1 4.0	1 4.0	2 8.0	0 0.0	5 20.0	0 0.0	2 8.0	1 4.0	0 0.0	0 0.0	0 0.0	1 4.0	1 4.0	1 4.0	4 16.0	9 36.0
子育て別	している	2 1.6	2 1.6	13 10.6	18 14.6	46 37.4	19 15.4	40 32.5	3 2.4	8 6.5	3 2.4	3 2.4	4 3.3	4 3.3	14 11.4	2 1.6	22 17.9
	していない	5 0.9	5 0.9	8 1.4	29 4.9	138 23.5	23 3.9	78 13.3	20 3.4	47 8.0	24 4.1	22 3.7	56 9.5	39 6.6	33 5.6	47 8.0	236 40.1

		「区長杯小学生サッカー大会」	「区長杯城東区軟式野球大会」	「ミニ・マラソン大会・小学校駅伝大会」	「スポーツカーニバル」	「城北川桜まつり」	「夜桜ライトアップ」	「城北川 泳ぐこいのぼり大作戦！」	「北川」	「ギヤンドルナイトin城川」	「緑化リーダー育成講習会」	「寄せ植え講習会」	「生涯学習ルーム作品展」	「生涯学習ルーム舞台発表会」	「健康まつり」	「いきいき・かみかみ・しゃきしゃき百歳体操」	「食育フェスティバル」	「すべて参加したくない」	「無回答」
居住年数別	5年未満	3 2.8	3 2.8	5 4.7	10 9.3	42 39.3	11 10.3	30 28.0	3 2.8	8 7.5	2 1.9	1 0.9	10 9.3	5 4.7	14 13.1	7 6.5	25 23.4		
	5年以上 10年未満	2 3.1	1 1.6	4 6.3	6 9.4	15 23.4	7 10.9	12 18.8	3 4.7	4 6.3	2 3.1	3 4.7	2 3.1	2 3.1	3 4.7	8 12.5	21 32.8		
	10年以上 20年未満	0 0.0	0 0.0	7 5.6	9 7.3	32 25.8	7 5.6	24 19.4	3 2.4	6 4.8	3 2.4	4 3.2	9 7.3	4 3.2	8 6.5	7 5.6	40 32.3		
	20年以上 30年未満	1 0.9	2 1.8	2 1.8	6 5.4	28 25.2	6 5.4	20 18.0	3 2.7	10 9.0	4 3.6	2 1.8	8 7.2	4 3.6	3 2.7	8 7.2	46 41.4		
	30年以上	1 0.3	1 0.3	3 1.0	16 5.2	67 22.0	11 3.6	32 10.5	11 3.6	27 8.9	16 5.2	15 4.9	31 10.2	28 9.2	19 6.2	19 6.2	126 41.3		
居住地域別	榎並	0 0.0	0 0.0	0 0.0	3 7.5	8 20.0	1 2.5	3 7.5	1 2.5	3 7.5	2 5.0	3 7.5	1 2.5	4 10.0	0 0.0	1 2.5	16 40.0		
	関目	1 2.0	0 0.0	1 2.0	3 5.9	12 23.5	4 7.8	8 15.7	1 2.0	2 3.9	0 0.0	1 2.0	2 3.9	3 5.9	4 7.8	4 7.8	17 33.3		
	鯉江	1 2.7	2 5.4	1 2.7	2 5.4	8 21.6	3 8.1	10 27.0	2 5.4	3 8.1	1 2.7	2 5.4	2 5.4	2 5.4	3 8.1	4 10.8	13 35.1		
	今福	0 0.0	0 0.0	0 0.0	3 8.1	7 18.9	1 2.7	3 8.1	1 2.7	4 10.8	1 2.7	0 0.0	2 5.4	1 2.7	0 0.0	3 8.1	21 56.8		
	聖賢	2 4.8	2 4.8	2 4.8	5 11.9	14 33.3	4 9.5	7 16.7	3 7.1	4 9.5	4 9.5	4 9.5	8 19.0	2 4.8	4 9.5	3 7.1	12 28.6		
	鳴野	1 1.3	0 0.0	2 2.5	9 11.3	20 25.0	4 5.0	11 13.8	5 6.3	10 12.5	4 5.0	3 3.8	8 10.0	6 7.5	8 10.0	8 10.0	27 33.8		
	中浜	0 0.0	0 0.0	0 0.0	1 5.3	3 15.8	1 5.3	2 10.5	1 5.3	2 10.5	1 5.3	1 5.3	3 15.8	1 5.3	2 10.5	2 10.5	8 42.1		
	城東	0 0.0	0 0.0	2 3.4	4 6.9	10 17.2	5 8.6	8 13.8	0 0.0	2 3.4	1 1.7	1 1.7	3 5.2	4 6.9	4 6.9	2 3.4	27 46.6		
	諏訪	0 0.0	1 2.3	1 2.3	1 2.3	12 27.3	0 0.0	5 11.4	3 6.8	5 11.4	3 6.8	1 2.3	4 9.1	3 6.8	4 9.1	0 0.0	18 40.9		
	成育	0 0.0	0 0.0	3 5.3	4 7.0	13 22.8	2 3.5	9 15.8	0 0.0	4 7.0	0 0.0	2 3.5	9 15.8	3 5.3	5 8.8	2 3.5	18 31.6		
	すみれ	1 2.3	0 0.0	2 4.7	4 9.3	16 37.2	7 16.3	15 34.9	2 4.7	4 9.3	2 4.7	3 7.0	5 11.6	5 11.6	2 4.7	1 2.3	14 32.6		
	東中浜	0 0.0	0 0.0	1 2.9	3 8.6	14 40.0	2 5.7	6 17.1	0 0.0	1 2.9	1 2.9	0 0.0	1 2.9	0 0.0	3 8.6	2 5.7	12 34.3		
	放出	0 0.0	0 0.0	1 2.2	0 0.0	10 21.7	0 0.0	4 8.7	1 2.2	3 6.5	1 2.2	2 4.3	1 2.2	2 4.3	2 4.3	3 6.5	22 47.8		
	関目東	0 0.0	1 2.9	2 5.9	4 11.8	11 32.4	5 14.7	12 35.3	1 2.9	3 8.8	3 8.8	2 5.9	2 5.9	3 8.8	2 5.9	2 5.9	10 29.4		
	森之宮	0 0.0	0 0.0	1 4.2	0 0.0	10 41.7	0 0.0	2 8.3	0 0.0	3 12.5	2 8.3	0 0.0	5 20.8	2 8.3	1 4.2	1 4.2	7 29.2		
	鯉江東	0 0.0	0 0.0	0 0.0	1 5.9	6 35.3	1 5.9	6 35.3	0 0.0	0 0.0	1 5.9	0 0.0	1 5.9	0 0.0	0 0.0	1 5.9	5 29.4		
	わからない	1 2.4	1 2.4	2 4.9	0 0.0	9 22.0	2 4.9	7 17.1	2 4.9	2 4.9	0 0.0	0 0.0	3 7.3	2 4.9	3 7.3	8 19.5	8 19.5		
居住宅種別	持家(一戸建て・長屋建)	2 0.9	1 0.5	4 1.8	15 6.9	48 22.1	12 5.5	30 13.8	6 2.8	18 8.3	8 3.7	7 3.2	19 8.8	14 6.5	14 6.5	11 5.1	92 42.4		
	持家(分譲マンション)	2 0.8	3 1.2	8 3.1	19 7.4	75 29.3	15 5.9	49 19.1	11 4.3	19 7.4	8 3.1	10 3.9	23 9.0	11 4.3	17 6.6	14 5.5	86 33.6		
	賃貸住宅	3 1.3	3 1.3	8 3.6	13 5.8	59 26.5	15 6.7	38 17.0	6 2.7	16 7.2	10 4.5	7 3.1	15 6.7	16 7.2	16 7.2	21 9.4	75 33.6		
	その他	0 0.0	0 0.0	1 7.1	0 0.0	2 14.3	0 0.0	1 7.1	0 0.0	2 14.3	1 7.1	1 7.1	3 21.4	2 14.3	0 0.0	2 14.3	5 35.7		