

令和3年度 第1回 城東区民アンケート調査報告書



城東区マスコットキャラクター
「コスモちゃん」

令和4年1月

大阪市城東区役所 総務課(総合企画)

も く じ

I	調査の概要	
1	調査の目的	1
2	調査の実施状況	1
3	アンケートの回収状況	1
4	調査の属性	2
5	本報告書の見方	3
II	調査結果	
1	調査結果	4
III	資料編	
1	クロス集計	26

I 調査の概要

1. 調査の目的

城東区役所では、区の運営方針に基づき、経営課題の解決に向けさまざまな取り組みを行っています。

今回は、区の情報発信や健康管理などについて、区民の皆様が現時点でどのように感じておられるかを把握し、今後の事業に役立てるためにアンケートを実施しました。

2. 調査の実施状況

調査対象： 住民基本台帳から無作為に抽出した18歳以上（令和3年11月現在）の城東区民（外国籍住民を含む）2,000名

調査期間： 令和3年11月17日（水）～令和3年11月30日（火）

調査方法： 調査対象者へ案内を送付し、行政オンラインシステムより回答

3. アンケートの回答状況

ア 配布数	2,000件
イ 未配達分（宛先不明）	5件
ウ 有効発送数（ア－イ）	1,995件
エ 回答数	522件
オ 回答率（エ÷ウ）	26.2%

4. 調査の属性

内 訳		回答者数							
年 代 別		29歳以下	30歳～ 39歳	40歳～ 49歳	50歳～ 59歳	60歳～ 69歳	70歳～ 79歳	80歳以上	計
有効発送数		291	321	370	337	238	253	185	1995
回答者数		57	87	129	100	82	50	17	522
子 育	している	5	43	60	10	2	2	0	122
	していない	52	44	69	90	80	48	17	400
家 族 構 成 別	ひとり暮らし	7	13	17	19	10	16	2	84
	夫婦のみ	9	19	22	19	37	21	5	132
	親と子ども (二世世代世帯)	36	50	81	52	26	9	9	263
	親と子どもと孫 (三世世代世帯)	3	2	1	0	4	4	0	14
	その他	2	3	8	10	5	0	1	29
居 住 年 数 別	5年未満	21	46	13	8	6	3	0	97
	5年以上10年未満	4	19	21	11	2	1	1	59
	10年以上20年未満	8	9	57	27	8	3	2	114
	20年以上30年未満	24	5	19	14	9	8	1	80
	30年以上		8	19	40	57	35	13	172
居 住 地 域 別	覆並	2	7	7	7	8	2	0	33
	関目	8	10	11	11	7	8	8	63
	鯉江	3	4	19	8	8	2	1	45
	今福	3	3	3	6	3	7	1	26
	聖賢	3	5	6	5	3	8	0	30
	鳴野	6	9	12	12	10	3	1	53
	中浜	1	2	4	2	1	0	2	12
	城東	7	10	7	5	6	5	1	41
	諏訪	2	9	10	3	6	6	0	36
	成育	6	8	14	10	6	2	0	46
	すみれ	3	6	6	5	7	3	0	30
	東中浜	4	5	8	5	4	1	0	27
	放出	5	3	5	9	7	2	1	32
	関目東	2	0	4	4	3	1	0	14
	森之宮	1	1	0	1	1	0	0	4
鯉江東	1	2	2	3	2	0	2	12	
わからない	0	3	11	4	0	0	0	18	
居 住 宅 種 別	持家（一戸建、長屋建）	13	13	47	28	34	21	5	161
	持家（分譲マンション）	20	25	46	47	34	18	6	196
	民間・公営賃貸住宅	24	47	33	23	13	11	5	156
	その他	0	2	3	2	1	0	1	9

5. 報告書の見方

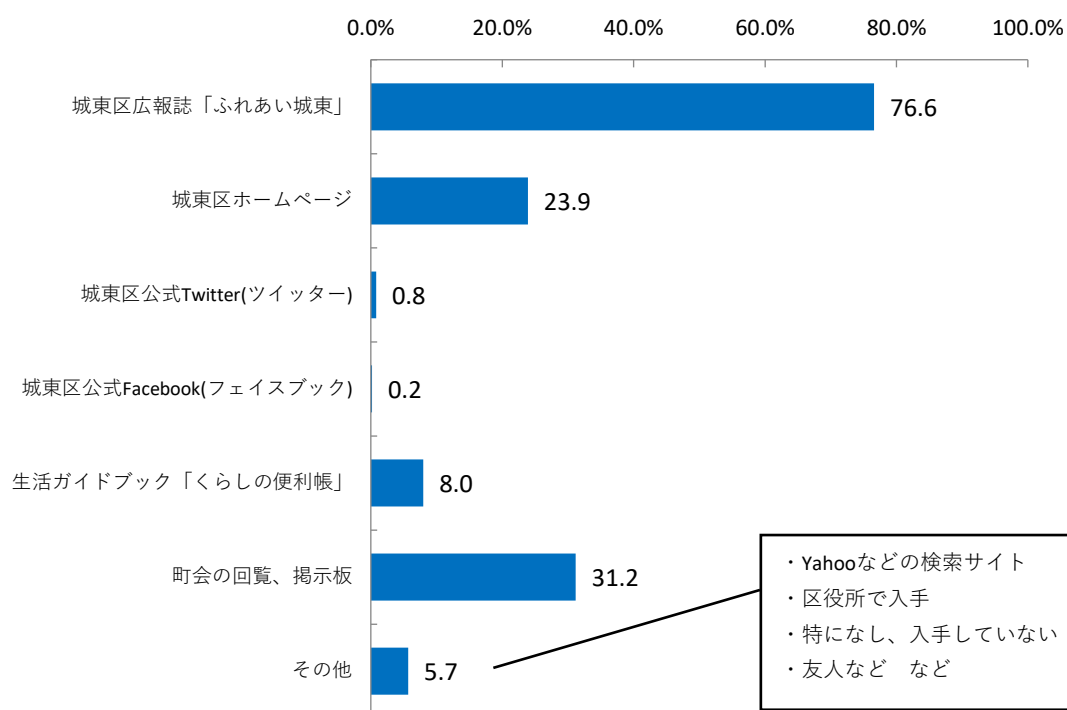
- 集計結果はすべて、小数点第2位を四捨五入しています。このため、構成比の合計が100.0%にならない場合があります。
- 複数回答が可能な設問の場合、選択肢の合計が100.0%を超える場合があります。
- 複数の回答比率を足した場合、四捨五入の関係で若干増減が発生する場合があります。
- その他回答については、標記を一部省略している場合があります。

II 調査結果

1. 調査結果

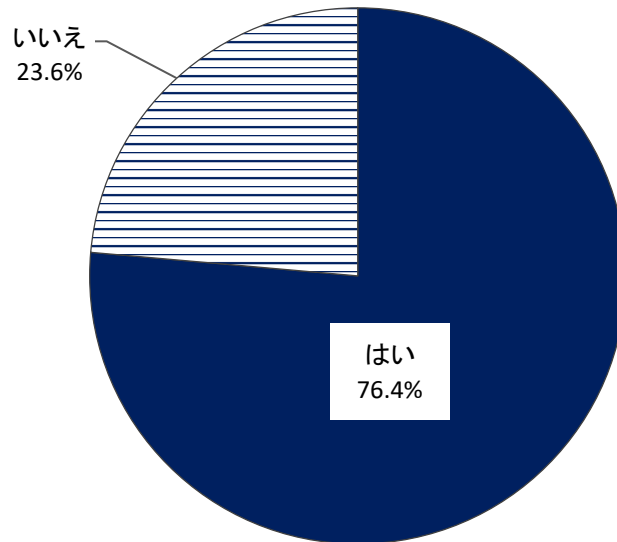
問1 あなたは、城東区役所からの情報を主に何から入手していますか。【複数回答可】

項目	回答数	%
1 城東区広報誌「ふれあい城東」	400	76.6
2 城東区ホームページ	125	23.9
3 城東区公式Twitter(ツイッター)	4	0.8
4 城東区公式Facebook(フェイスブック)	1	0.2
5 生活ガイドブック「くらしの便利帳」	42	8.0
6 町会の回覧、掲示板	163	31.2
7 その他	30	5.7
回答者数	522	



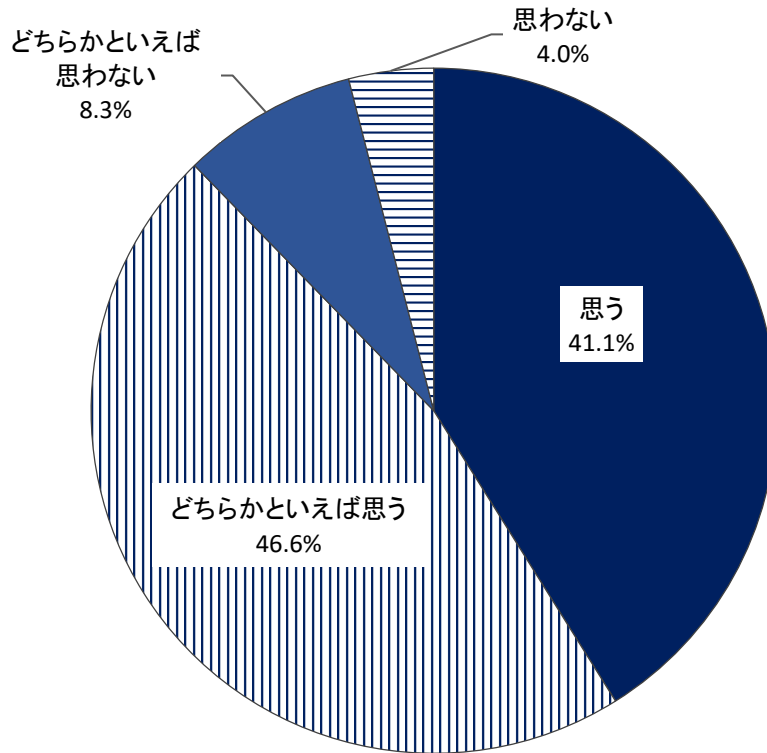
問2 あなたは、今年度、城東区役所を利用したことはありますか。

項目		回答数	%
1	はい	399	76.4
2	いいえ	123	23.6
		回答者数	522



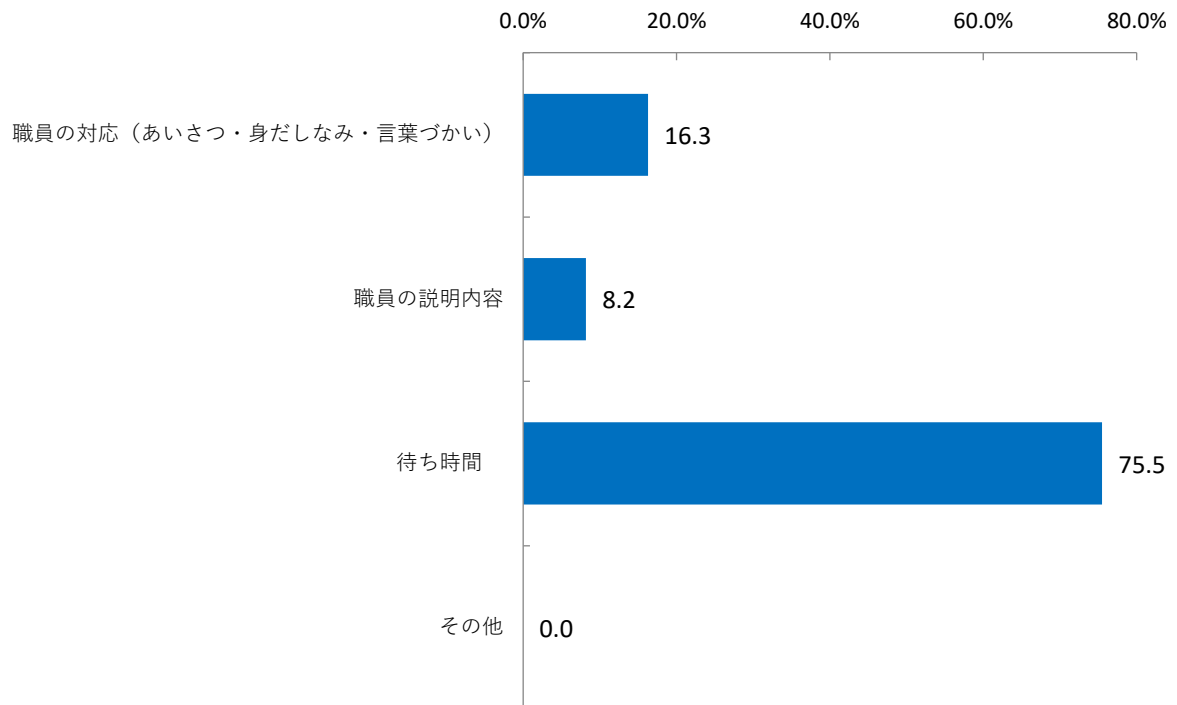
【問2で「1. はい」と回答された方にお聞きします。】
 問3 窓口では、職員対応や待ち時間も含め、気持ちよく利用できたと思いますか。

項目		回答数	%
1	思う	164	41.1
2	どちらかといえば思う	186	46.6
3	どちらかといえば思わない	33	8.3
4	思わない	16	4.0
回答者数		399	



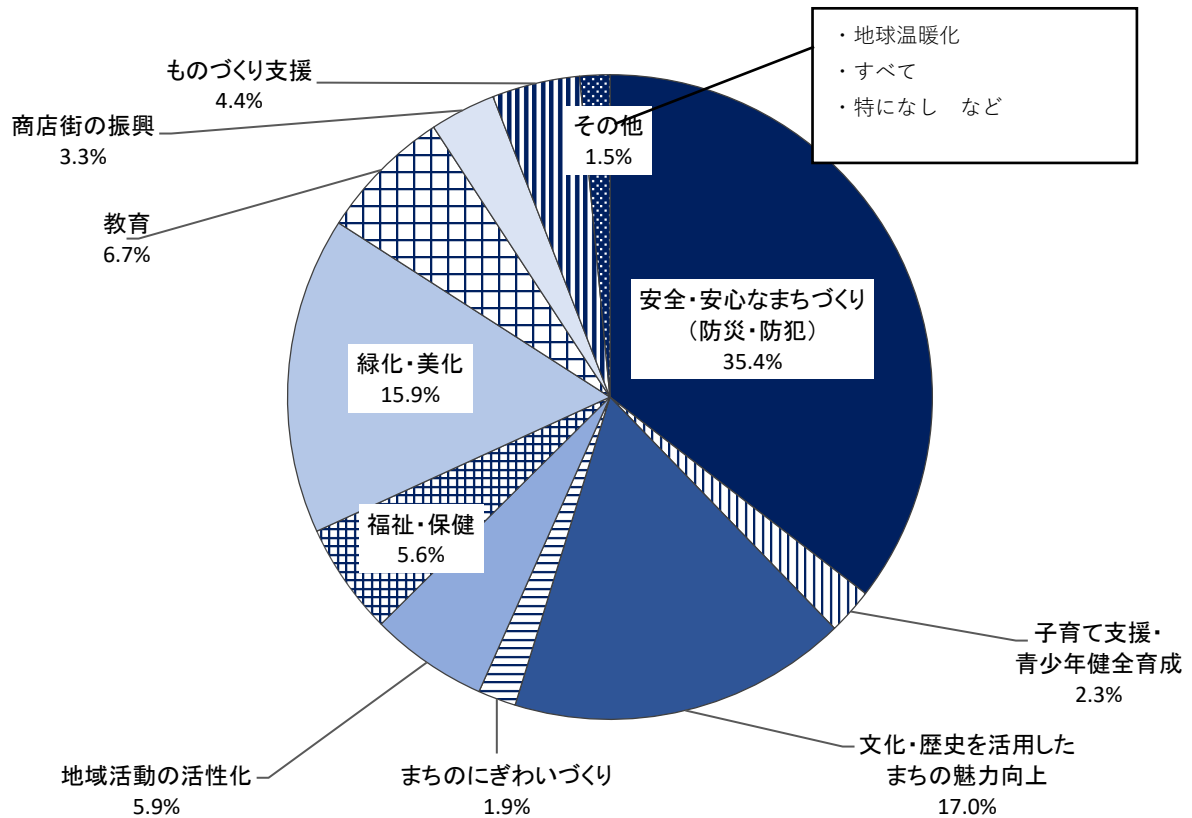
【問3で「3. どちらかといえば思わない」もしくは「4. 思わない」と回答された方にお聞きします。
 問4 どのような点にもっとも不満を感じられましたか。

項目		回答数	%
1	職員の対応（あいさつ・身だしなみ・言葉づかい）	8	16.3
2	職員の説明内容	4	8.2
3	待ち時間	37	75.5
4	その他	0	0.0
回答者数		49	



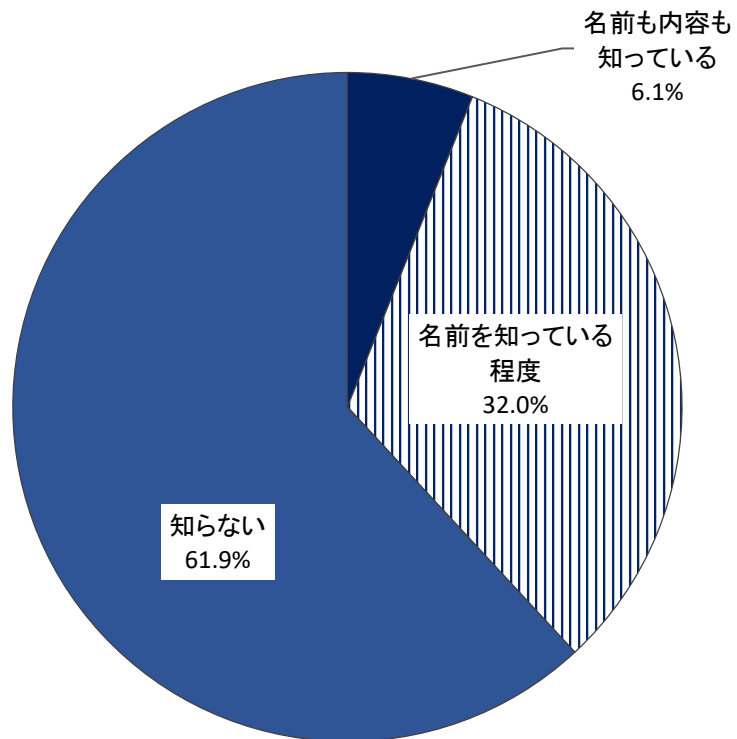
問5 あなたは、城東区役所が重点的に取り組むべきことは何だと考えていますか。

項目	回答数	%
1 安全・安心なまちづくり（防災・防犯）	185	35.4
2 子育て支援・青少年健全育成	12	2.3
3 文化・歴史を活用したまちの魅力向上	89	17.0
4 まちのにぎわいづくり	10	1.9
5 地域活動の活性化	31	5.9
6 福祉・保健	29	5.6
7 緑化・美化	83	15.9
8 教育	35	6.7
9 商店街の振興	17	3.3
10 ものづくり支援	23	4.4
11 その他	8	1.5
回答者数	522	



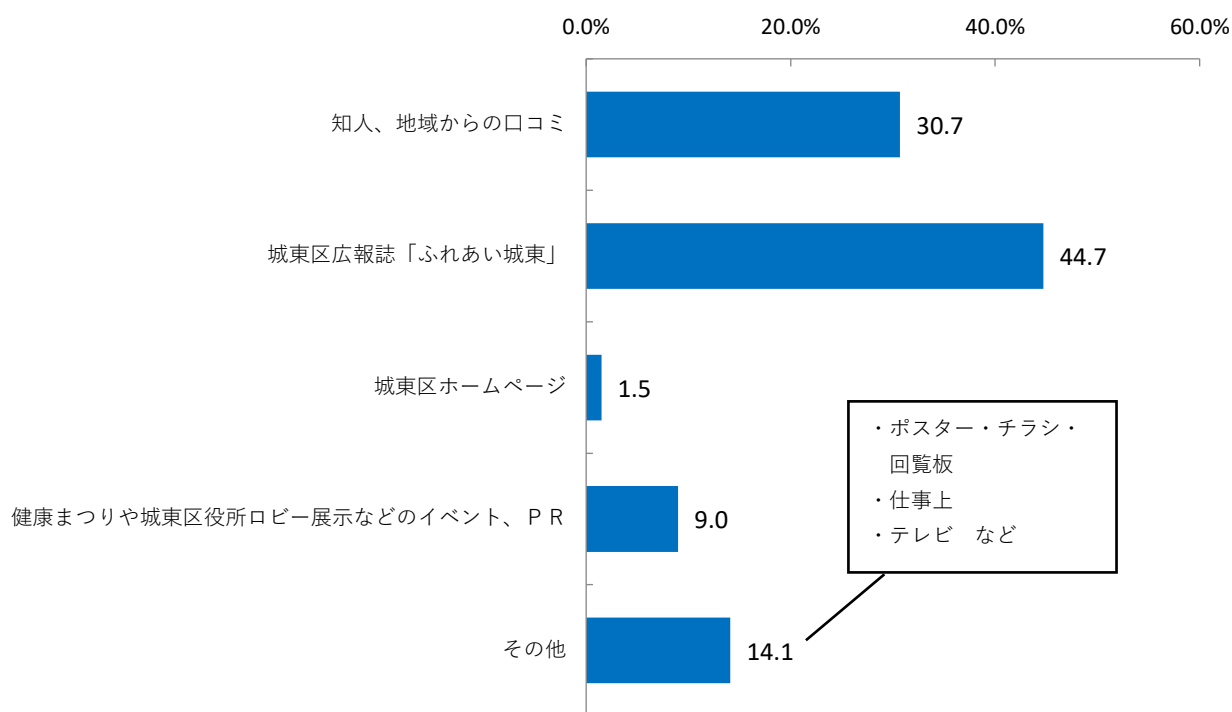
問6 あなたは、「いきいき百歳体操」をご存じですか。

項目		回答数	%
1	名前も内容も知っている	32	6.1
2	名前を知っている程度	167	32.0
3	知らない	323	61.9
回答者数		522	



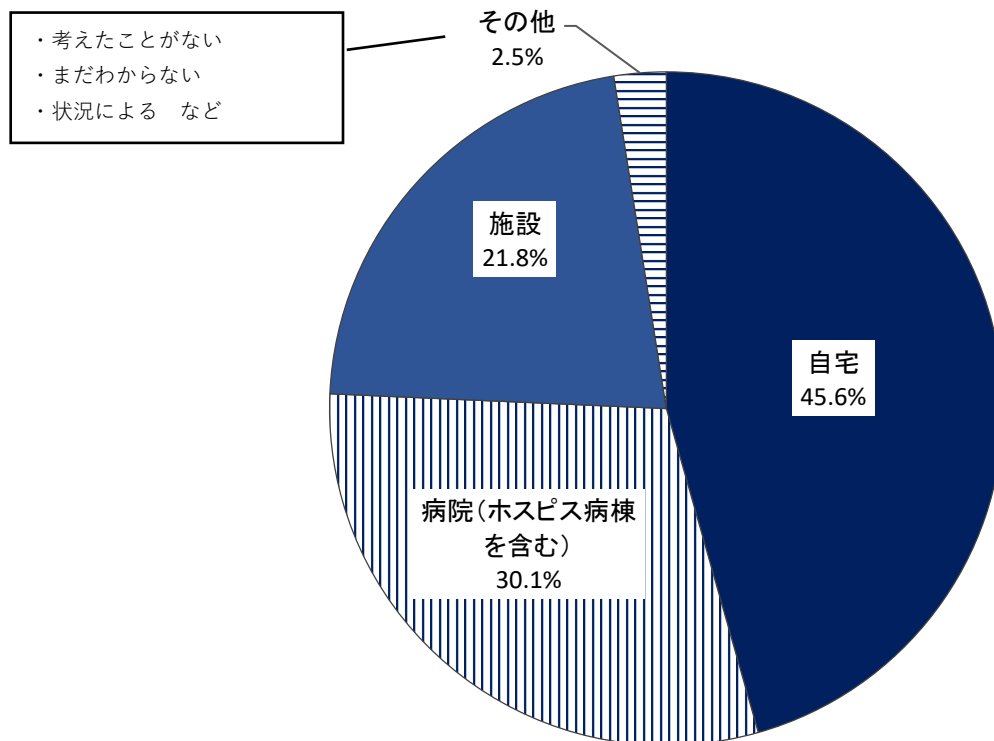
【問6で「1. 名前も内容も知っている」もしくは「2. 名前を知っている程度」と回答された方にお聞きします。
問7 いきいき百歳体操を何で知りましたか。

項目		回答数	%
1	知人、地域からの口コミ	61	30.7
2	城東区広報誌「ふれあい城東」	89	44.7
3	城東区ホームページ	3	1.5
4	健康まつりや城東区役所ロビー展示などのイベント、PR	18	9.0
5	その他	28	14.1
回答者数		199	



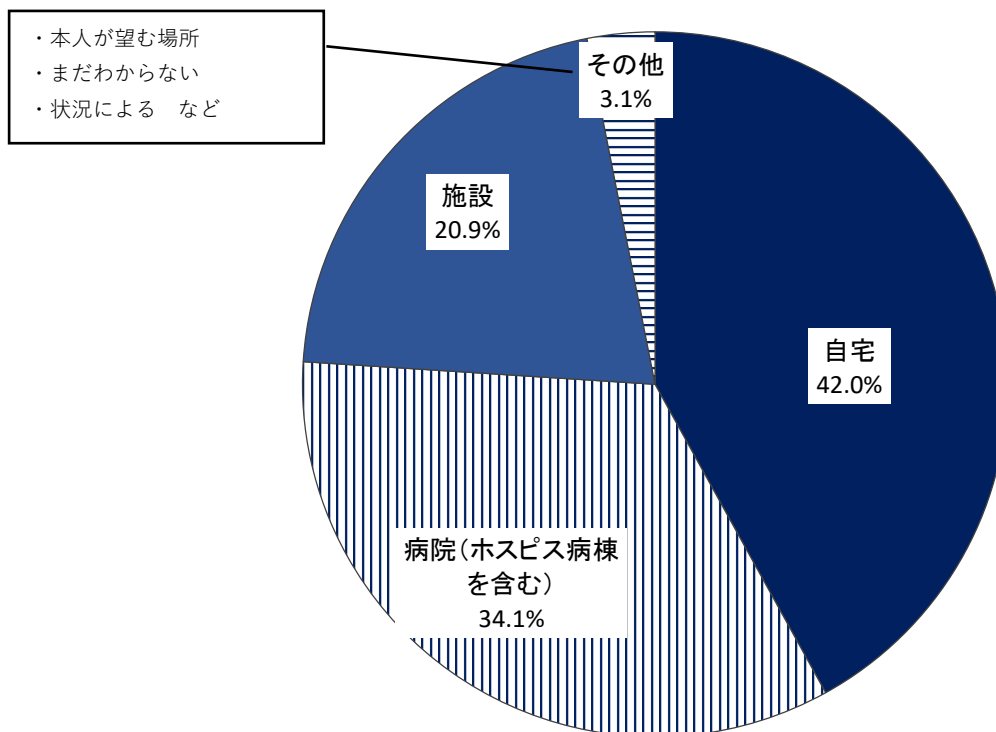
問8 あなたは、自身が高齢により医療や介護が必要となり、回復の見込みがない状態となった場合、人生の終末期をどこで過ごしたいと思いますか。

項目		回答数	%
1	自宅	238	45.6
2	病院（ホスピス病棟を含む）	157	30.1
3	施設	114	21.8
4	その他	13	2.5
回答者数		522	



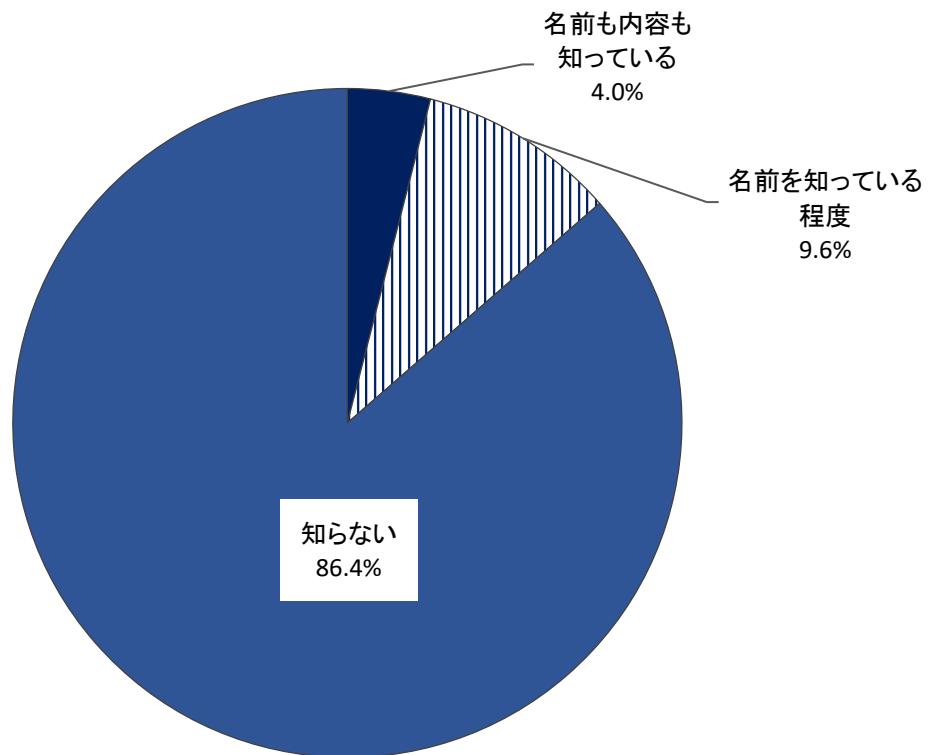
問9 あなたの家族が、高齢により医療や介護が必要となり、回復の見込みがない状態となった場合、人生の終末期をどこで過ごしてほしいと思いますか。

項目		回答数	%
1	自宅	219	42.0
2	病院（ホスピス病棟を含む）	178	34.1
3	施設	109	20.9
4	その他	16	3.1
回答者数		522	



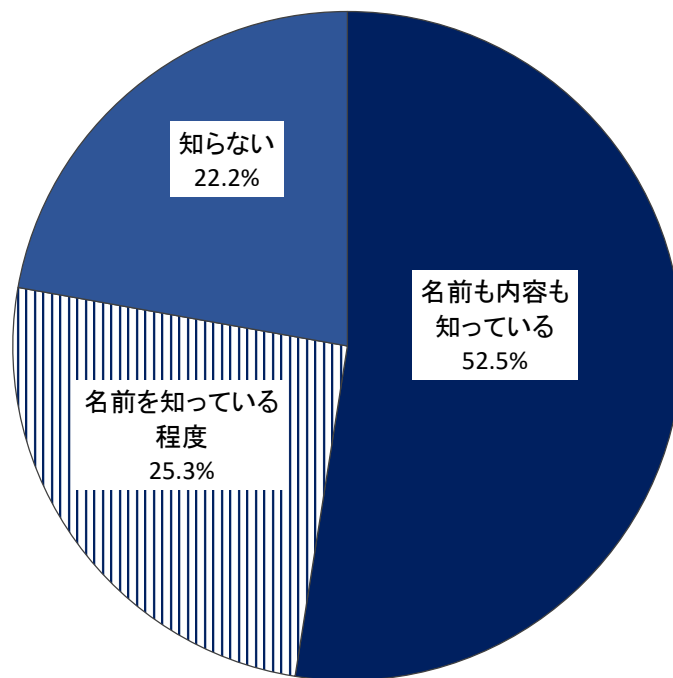
問10 あなたは、「人生会議(ACP:アドバンス・ケア・プランニング)」という言葉を知っていますか。

項目		回答数	%
1	名前も内容も知っている	21	4.0
2	名前を知っている程度	50	9.6
3	知らない	451	86.4
回答者数		522	



問11 あなたは、「SDGs(エス・ディー・ジーズ、持続可能な開発目標)」という言葉を知っていますか。

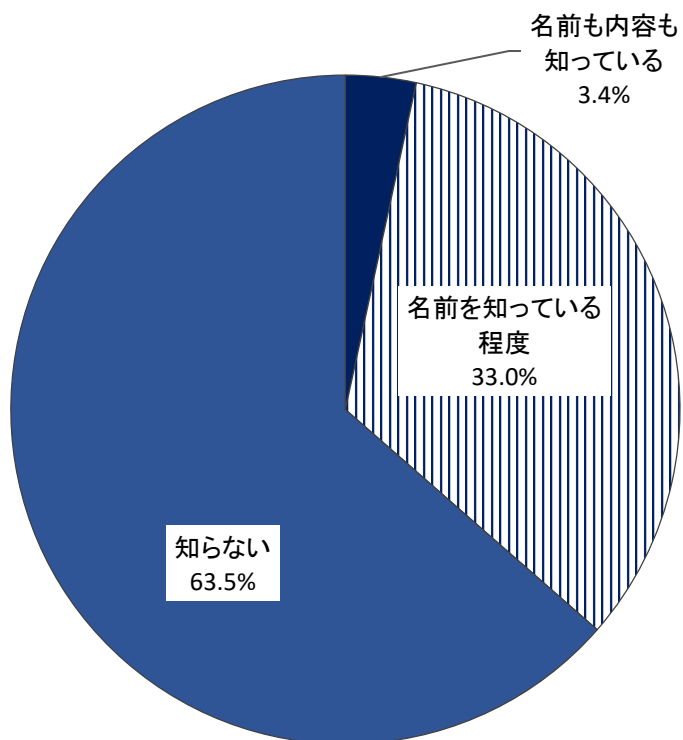
項目		回答数	%
1	名前も内容も知っている	274	52.5
2	名前を聞いたことがある。ロゴを見たことがある	132	25.3
3	知らない	116	22.2
回答者数		522	



【問11で「1. 名前も内容も知っている」もしくは「2. 名前を聞いたことがある。ロゴを見たことがある」と回答された方にお聞きします。】

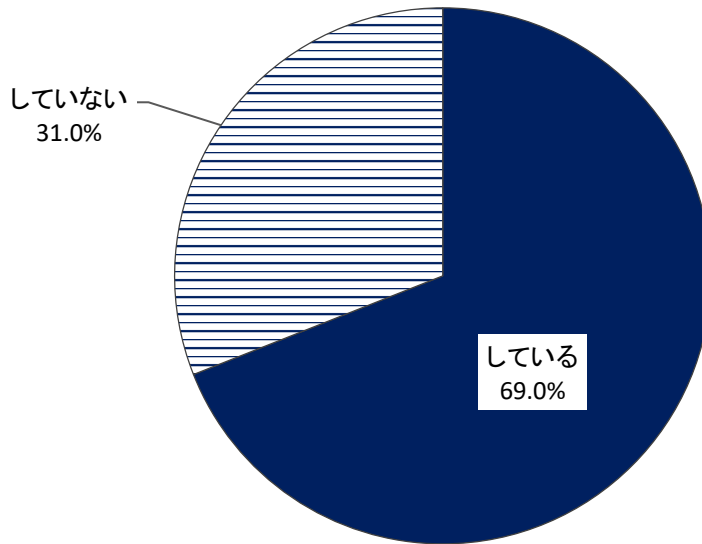
問12 城東区は区政全般にわたりSDGsへの取組みを推進していますが、あなたはそのことを知っていますか。

項目		回答数	%
1	知っている	14	3.4
2	具体的な内容は知らないが、推進していることは知っている	134	33.0
3	知らない	258	63.5
		回答者数	406



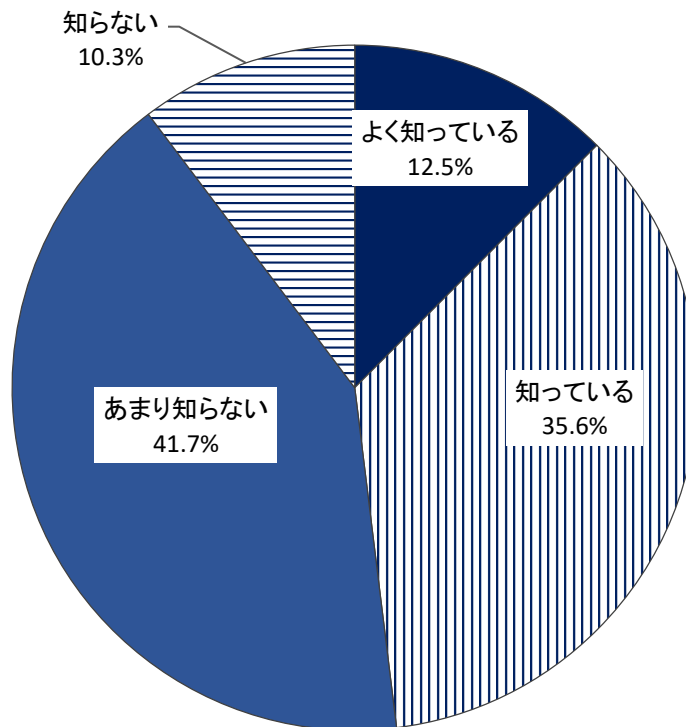
問13 現在、あなたは町会に加入していますか。

項目		回答数	%
1	している	360	69.0
2	していない	162	31.0
		回答者数	522



【問13で「1. 加入している」と回答された方にお聞きします。】
 問14 あなたの加入している町会がどのような活動を行っているかご存じですか。

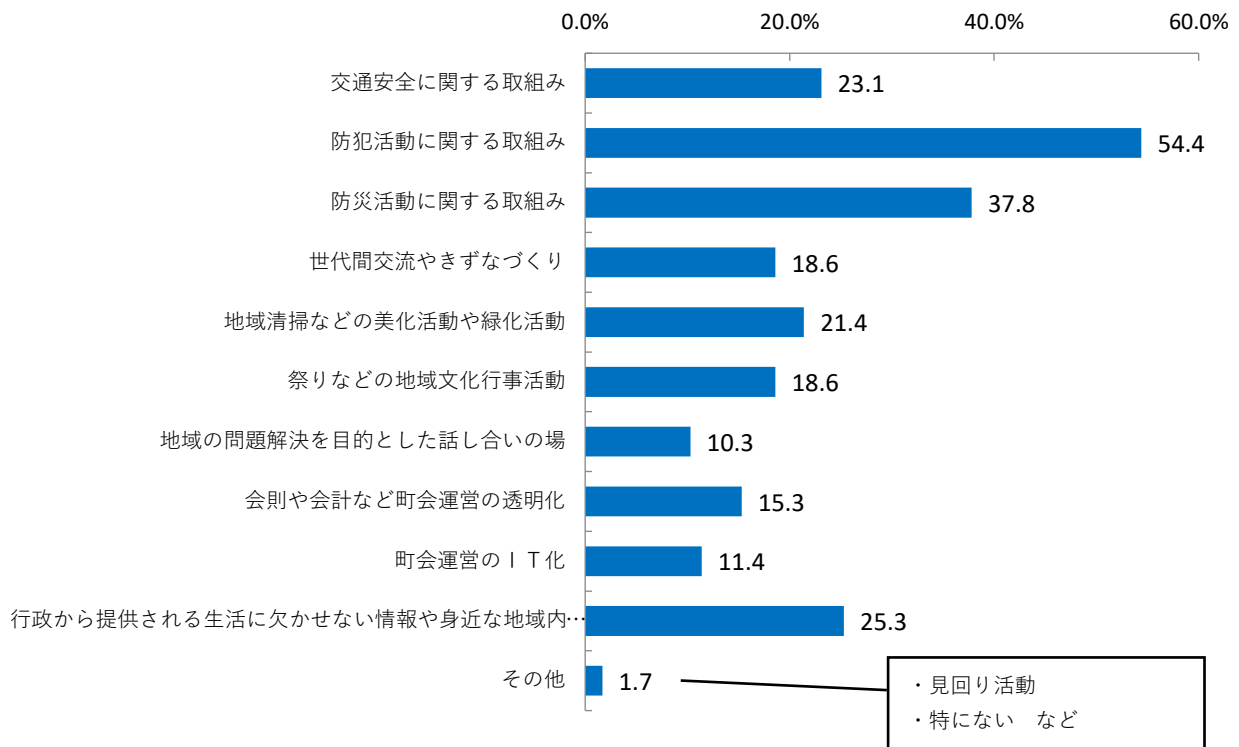
項目		回答数	%
1	よく知っている	45	12.5
2	知っている	128	35.6
3	あまり知らない	150	41.7
4	知らない	37	10.3
回答者数		360	



【問13で「1. 加入している」と回答された方にお聞きします。】

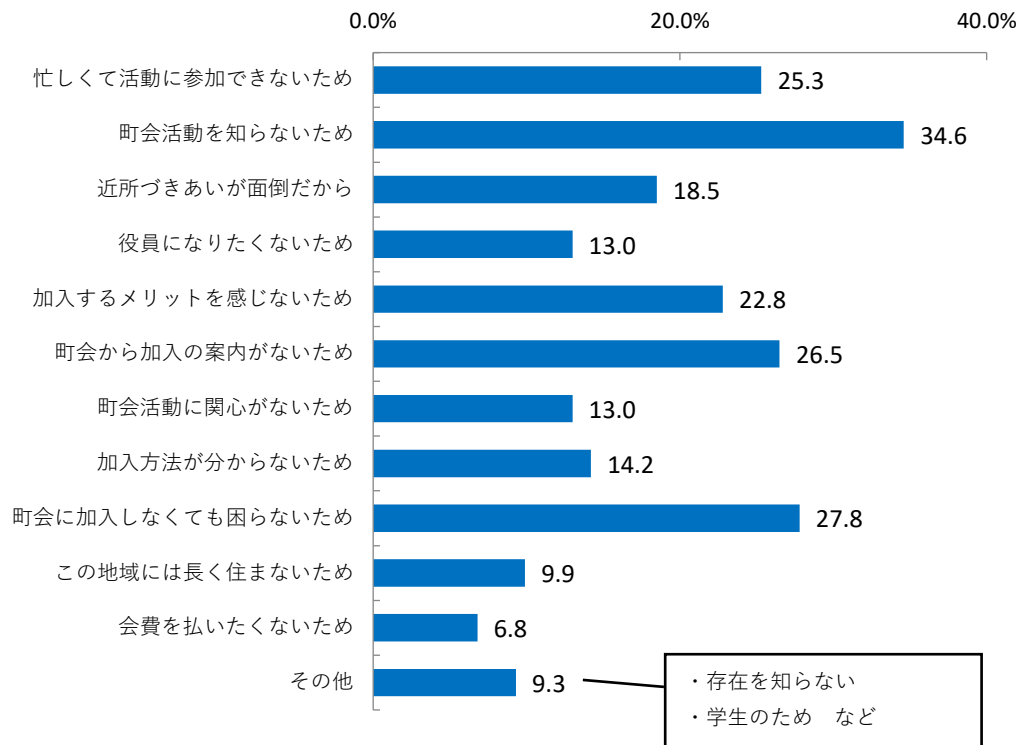
問15 町会として特に力を入れて取り組んで欲しいものを選んでください。【複数回答可】

	項目	回答数	%
1	交通安全に関する取組み	83	23.1
2	防犯活動に関する取組み	196	54.4
3	防災活動に関する取組み	136	37.8
4	世代間交流やきずなづくり	67	18.6
5	地域清掃などの美化活動や緑化活動	77	21.4
6	祭りなどの地域文化行事活動	67	18.6
7	地域の問題解決を目的とした話し合いの場	37	10.3
8	会則や会計など町会運営の透明化	55	15.3
9	町会運営のIT化	41	11.4
10	行政から提供される生活に欠かせない情報や身近な地域内の情報の周知	91	25.3
11	その他	6	1.7
	回答者数	360	



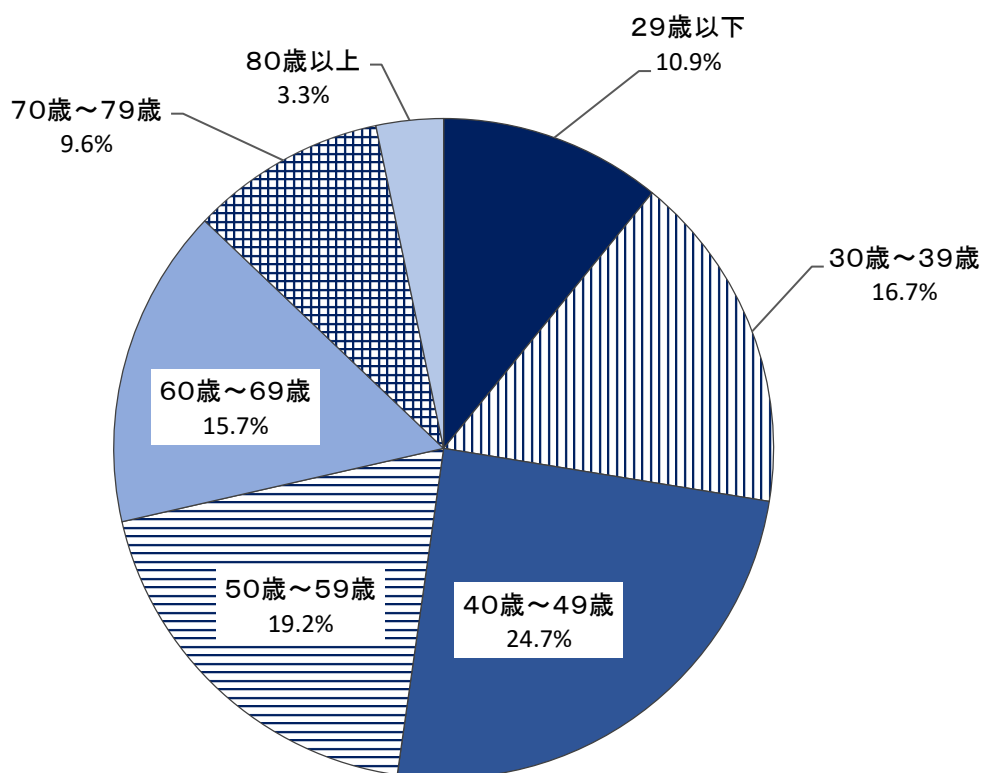
【問13で「2. 加入していない」と回答された方にお聞きします。】
 問16 町会に加入しない理由は何ですか。【複数回答可】

項目	回答数	%
1 忙しくて活動に参加できないため	41	25.3
2 町会活動を知らないため	56	34.6
3 近所づきあいが面倒だから	30	18.5
4 役員になりたくないため	21	13.0
5 加入するメリットを感じないため	37	22.8
6 町会から加入の案内がないため	43	26.5
7 町会活動に関心がないため	21	13.0
8 加入方法が分からないため	23	14.2
9 町会に加入しなくても困らないため	45	27.8
10 この地域には長く住まないため	16	9.9
11 会費を払いたくないため	11	6.8
12 その他	15	9.3
	回答者数	162



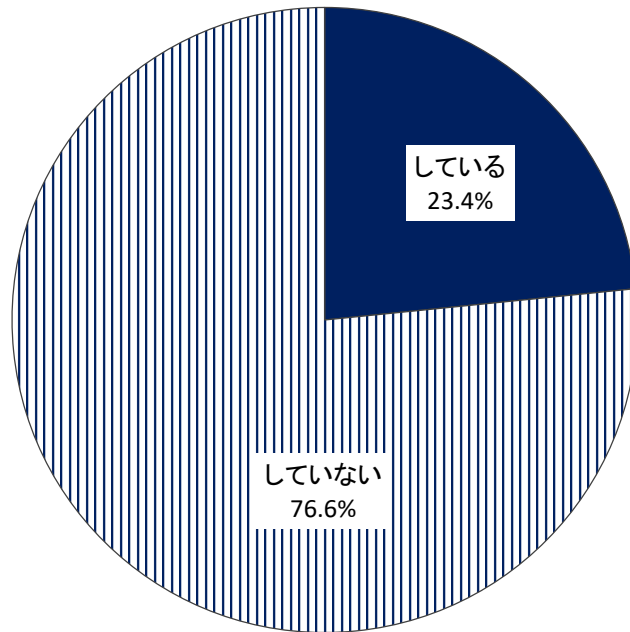
問17 あなたの年齢をお答えください。

項目		回答数	%
1	29歳以下	57	10.9
2	30歳～39歳	87	16.7
3	40歳～49歳	129	24.7
4	50歳～59歳	100	19.2
5	60歳～69歳	82	15.7
6	70歳～79歳	50	9.6
7	80歳以上	17	3.3
回答者数		522	



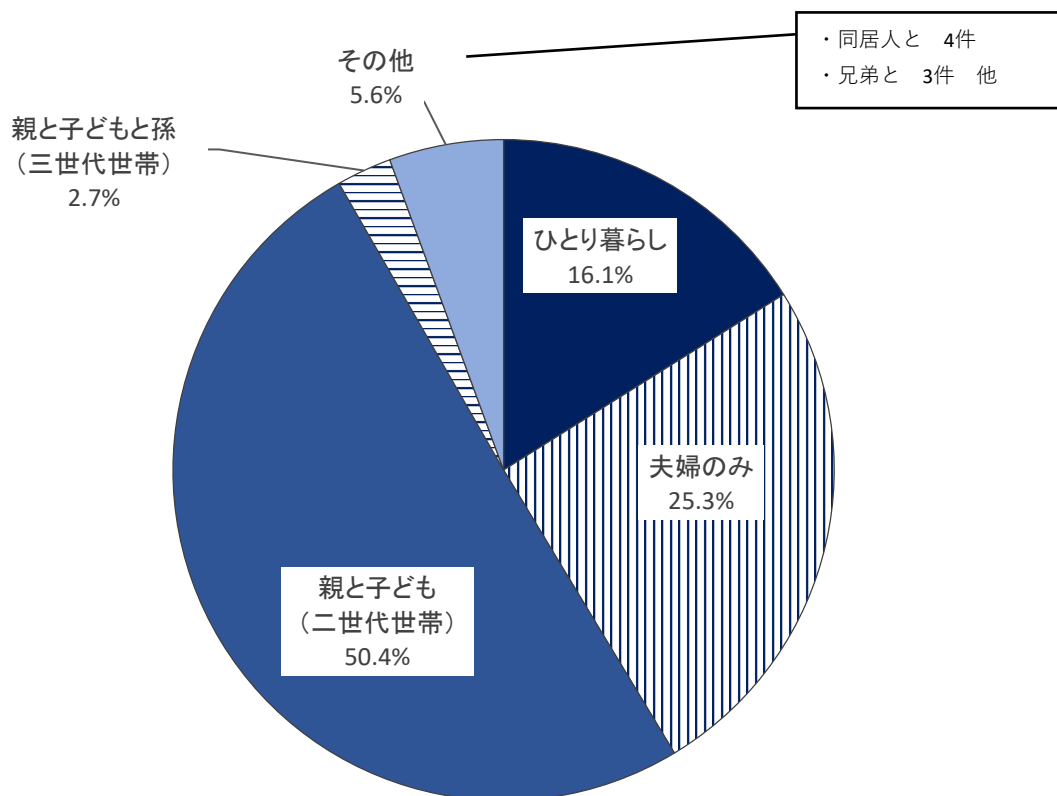
問18 あなたは現在、中学生以下のお子さまの子育てをしていますか。

項目		回答数	%
1	している	122	23.4
2	していない	400	76.6
		回答者数	522



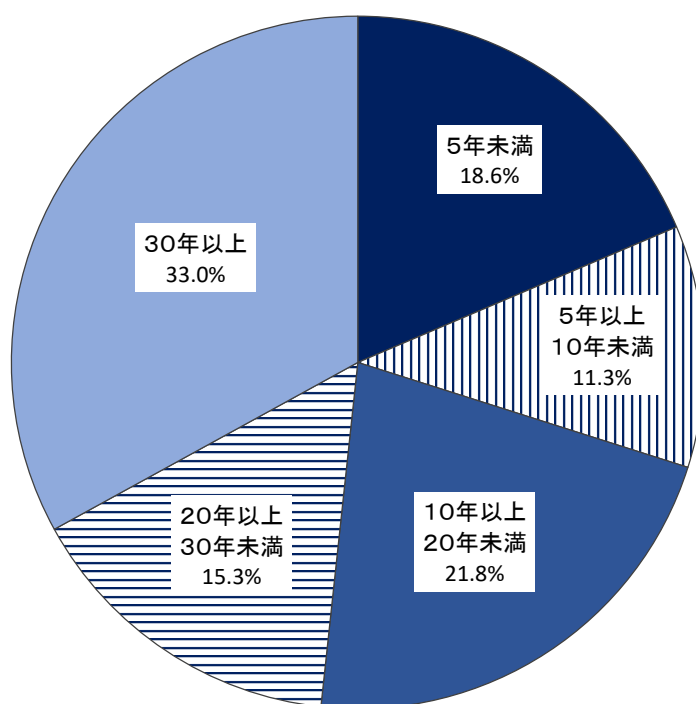
問19 あなたの家族構成についてお伺いします。

項目		回答数	%
1	ひとり暮らし	84	16.1
2	夫婦のみ	132	25.3
3	親と子ども（二世帯世帯）	263	50.4
4	親と子どもと孫（三世帯世帯）	14	2.7
5	その他	29	5.6
		回答者数	522



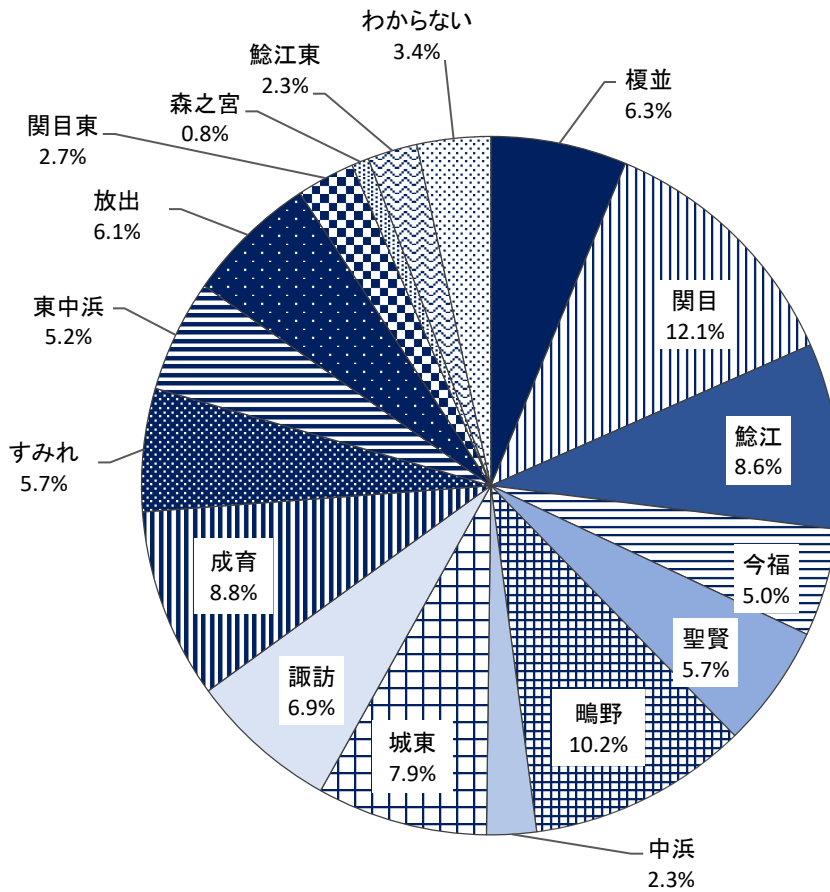
問20 城東区にお住まいになられてどれくらいになりますか。

項目		回答数	%
1	5年未満	97	18.6
2	5年以上10年未満	59	11.3
3	10年以上20年未満	114	21.8
4	20年以上30年未満	80	15.3
5	30年以上	172	33.0
回答者数		522	



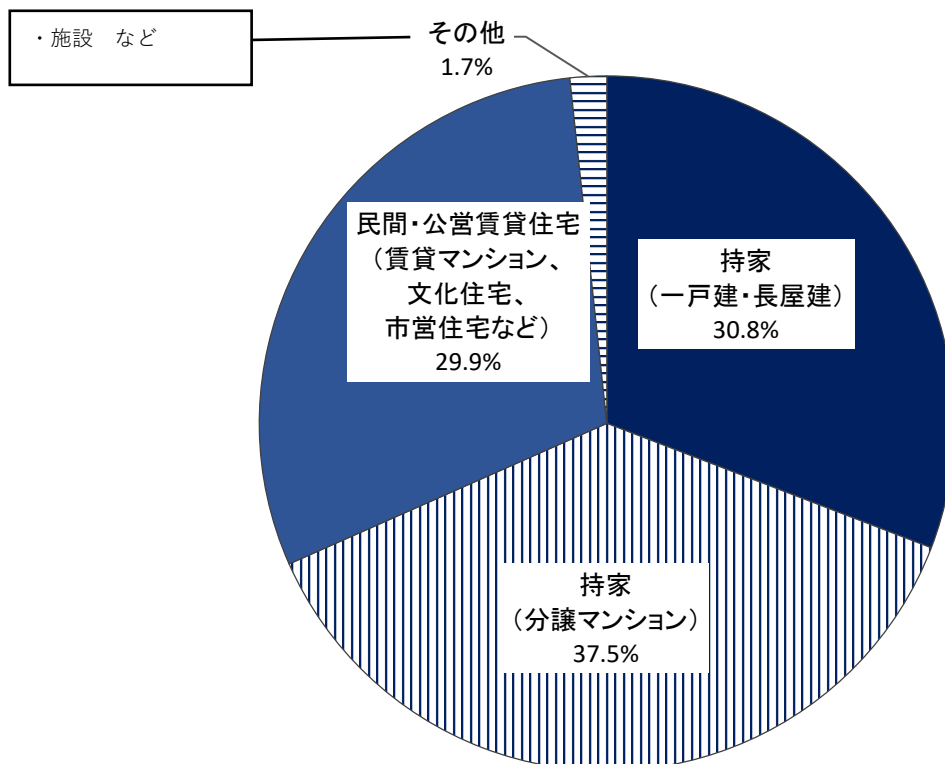
問21 お住まいの地域(小学校区)はどちらですか。

項目	回答数	%
1 榎並	33	6.3
2 関目	63	12.1
3 鯉江	45	8.6
4 今福	26	5.0
5 聖賢	30	5.7
6 鳴野	53	10.2
7 中浜	12	2.3
8 城東	41	7.9
9 諏訪	36	6.9
10 成育	46	8.8
11 すみれ	30	5.7
12 東中浜	27	5.2
13 放出	32	6.1
14 関目東	14	2.7
15 森之宮	4	0.8
16 鯉江東	12	2.3
17 わからない	18	3.4
回答者数	522	



問22 現在どのような住宅に住んでおられますか。

項目		回答数	%
1	持家（一戸建・長屋建）	161	30.8
2	持家（分譲マンション）	196	37.5
3	民間・公営賃貸住宅（賃貸マンション、文化住宅、市営住宅など）	156	29.9
4	その他	9	1.7
		回答者数	522



Ⅲ 資料編

1. クロス集計

表1: 問1 あなたは、城東区役所からの情報を主に何から入手していますか。【複数回答可】

上段：回答数 下段：%

		回答者数	城東区広報誌 「ふれあい城」	城東区ホームページ	Twitter (ツイッ ター)	城東区公式 Facebook ブック (フェイ スブック)	城東区公式 生活ガイド ブック 「暮らし の便利帳」	町会の回覧、 掲示板	その他
全体		522	400 76.6	125 23.9	4 0.8	1 0.2	42 8.0	163 31.2	30 5.7
年齢別	29歳以下	57	28 49.1	17 0.3	0 0.0	0 0.0	1 1.8	12 21.1	7 12.3
	30歳～39歳	87	63 72.4	19 0.2	2 0.0	0 0.0	1 1.1	15 17.2	7 8.0
	40歳～49歳	129	100 77.5	44 0.3	1 0.0	0 0.0	8 6.2	34 26.4	3 2.3
	50歳～59歳	100	77 77.0	24 0.2	0 0.0	0 0.0	12 12.0	28 28.0	5 5.0
	60歳～69歳	82	73 89.0	14 0.2	1 0.0	1 0.0	10 12.2	38 46.3	4 4.9
	70歳～79歳	50	44 88.0	6 0.1	0 0.0	0 0.0	10 20.0	24 48.0	3 6.0
	80歳以上	17	15 88.2	1 0.1	0 0.0	0 0.0	0 0.0	12 70.6	1 5.9
子育て別	している	122	102 83.6	38 31.1	1 0.8	0 0.0	7 5.7	34 27.9	1 0.8
	していない	400	298 74.5	87 21.8	3 0.8	1 0.3	35 8.8	129 32.3	29 7.3
家族構成別	ひとり暮らし	84	65 77.4	15 17.9	0 0.0	0 0.0	7 8.3	19 22.6	5 6.0
	夫婦のみ	132	107 81.1	31 23.5	1 0.8	1 0.8	14 10.6	47 35.6	8 6.1
	親と子ども(二 世代世帯)	263	198 75.3	71 27.0	2 0.8	0 0.0	16 6.1	83 31.6	13 4.9
	親と子どもと孫 (三世帯世帯)	14	13 92.9	2 14.3	0 0.0	0 0.0	2 14.3	5 35.7	0 0.0
	その他	29	17 58.6	6 20.7	1 3.4	0 0.0	3 10.3	9 31.0	4 13.8

		回答者数	東城	城東	城東	城東	生活	町会	その他
			東城 区 広報誌 「ふれあい城」	東城 区 ホーム ページ	Twitter (ツイッ ター)	城東 区 公式 ブック (フエイ スブッ ク)	城東 区 公式 ブック (フエイ スブッ ク)	生活 ガイ ドブ ック 「くらし の便 利帳」	町の 回 覧、 掲 示 板
居住年数別	5年未満	97	65 67.0	26 26.8	2 2.1	0 0.0	3 3.1	15 15.5	8 8.2
	5年以上 10年未満	59	50 84.7	15 25.4	1 1.7	0 0.0	1 1.7	15 25.4	1 1.7
	10年以上 20年未満	114	89 78.1	35 30.7	1 0.9	0 0.0	8 7.0	33 28.9	4 3.5
	20年以上 30年未満	80	58 72.5	22 27.5	0 0.0	0 0.0	8 10.0	21 26.3	5 6.3
	30年以上	172	138 80.2	27 15.7	0 0.0	1 0.6	22 12.8	79 45.9	12 7.0
居住地域別	榎並	33	27 81.8	8 24.2	0 0.0	0 0.0	2 6.1	14 42.4	1 3.0
	関目	63	51 81.0	12 19.0	0 0.0	0 0.0	4 6.3	23 36.5	2 3.2
	鯉江	45	32 71.1	15 33.3	0 0.0	0 0.0	6 13.3	12 26.7	3 6.7
	今福	26	20 76.9	5 19.2	0 0.0	0 0.0	3 11.5	10 38.5	2 7.7
	聖賢	30	23 76.7	2 6.7	1 3.3	0 0.0	3 10.0	13 43.3	3 10.0
	鳴野	53	40 75.5	15 28.3	1 1.9	0 0.0	2 3.8	15 28.3	2 3.8
	中浜	12	10 83.3	2 16.7	0 0.0	0 0.0	1 8.3	4 33.3	0 0.0
	城東	41	28 68.3	13 31.7	1 2.4	0 0.0	4 9.8	13 31.7	4 9.8
	諏訪	36	28 77.8	8 22.2	1 2.8	0 0.0	4 11.1	13 36.1	1 2.8
	成育	46	35 76.1	11 23.9	0 0.0	0 0.0	6 13.0	8 17.4	3 6.5
	すみれ	30	22 73.3	8 26.7	0 0.0	0 0.0	0 0.0	10 33.3	1 3.3
	東中浜	27	22 81.5	9 33.3	0 0.0	0 0.0	4 14.8	5 18.5	2 7.4
	放出	32	24 75.0	6 18.8	0 0.0	0 0.0	3 9.4	10 31.3	4 12.5
	関目東	14	12 85.7	4 28.6	0 0.0	1 7.1	0 0.0	3 21.4	0 0.0
	森之宮	4	3 75.0	0 0.0	0 0.0	0 0.0	0 0.0	0 0.0	1 25.0
	鯉江東	12	11 91.7	1 8.3	0 0.0	0 0.0	0 0.0	5 41.7	1 8.3
	わからない	18	12 66.7	6 33.3	0 0.0	0 0.0	0 0.0	5 27.8	0 0.0
居住宅種別	持家(一戸建 て・長屋建)	161	123 76.4	40 24.8	1 0.6	1 0.6	17 10.6	80 49.7	6 3.7
	持家(分譲マン ション)	196	159 81.1	46 23.5	1 0.5	0 0.0	14 7.1	49 25.0	10 5.1
	民間・公営賃 貸住宅	156	114 73.1	39 25.0	2 1.3	0 0.0	10 6.4	28 17.9	4 2.6
	その他	9	4 44.4	0 0.0	0 0.0	0 0.0	1 11.1	6 66.7	0 0.0

表2: 問2 あなたは、今年度、城東区役所を利用したことはありますか。

上段：回答数 下段：%

		回答者数	はい	いいえ
全体		522	399 76.4	123 23.6
年齢別	29歳以下	57	42 73.7	15 26.3
	30歳～39歳	87	63 72.4	24 27.6
	40歳～49歳	129	99 76.7	30 23.3
	50歳～59歳	100	70 70.0	30 30.0
	60歳～69歳	82	68 82.9	14 17.1
	70歳～79歳	50	41 82.0	9 18.0
	80歳以上	17	16 94.1	1 5.9
子育て別	している	122	102 83.6	20 16.4
	していない	400	297 74.3	103 25.8
家族構成別	ひとり暮らし	84	61 72.6	23 27.4
	夫婦のみ	132	101 76.5	31 23.5
	親と子ども(二世帯世帯)	263	202 76.8	61 23.2
	親と子どもと孫(三世帯世帯)	14	12 85.7	2 14.3
	その他	29	23 79.3	6 20.7

		回答者数	はい	いいえ
居住年数別	5年未満	97	80 82.5	17 17.5
	5年以上 10年未満	59	40 67.8	19 32.2
	10年以上 20年未満	114	81 71.1	33 28.9
	20年以上 30年未満	80	60 75.0	20 25.0
	30年以上	172	138 80.2	34 19.8
居住地域別	榎並	33	26 78.8	7 21.2
	関目	63	51 81.0	12 19.0
	鯉江	45	32 71.1	13 28.9
	今福	26	20 76.9	6 23.1
	聖賢	30	23 76.7	7 23.3
	鳴野	53	37 69.8	16 30.2
	中浜	12	11 91.7	1 8.3
	城東	41	31 75.6	10 24.4
	諏訪	36	25 69.4	11 30.6
	成育	46	41 89.1	5 10.9
	すみれ	30	22 73.3	8 26.7
	東中浜	27	18 66.7	9 33.3
	放出	32	26 81.3	6 18.8
	関目東	14	11 78.6	3 21.4
	森之宮	4	3 75.0	1 25.0
	鯉江東	12	9 75.0	3 25.0
わからない	18	13 72.2	5 27.8	
居住宅種別	持家(一戸建て・長屋建)	161	133 82.6	28 17.4
	持家(分譲マンション)	196	141 71.9	55 28.1
	民間・公営賃貸住宅	156	117 75.0	39 25.0
	その他	9	8 88.9	1 11.1

表3: 問3 区役所窓口では、職員対応や待ち時間も含め、気持ちよく利用できたと思いますか。

上段：回答数 下段：%

		回答者数	思う	どちらかといえば思う	どちらかといえは思わない	思わない
全体		399	164 41.1	186 46.6	33 8.3	16 4.0
年齢別	29歳以下	42	18 42.9	20 47.6	3 7.1	1 2.4
	30歳～39歳	63	25 39.7	30 47.6	4 6.3	4 6.3
	40歳～49歳	99	50 50.5	41 41.4	5 5.1	3 3.0
	50歳～59歳	70	23 32.9	38 54.3	8 11.4	1 1.4
	60歳～69歳	68	23 33.8	33 48.5	7 10.3	5 7.4
	70歳～79歳	41	19 46.3	15 36.6	5 12.2	2 4.9
	80歳以上	16	6 37.5	9 56.3	1 6.3	0 0.0
子育て別	している	102	48 39.3	46 37.7	6 4.9	2 1.6
	していない	297	116 29.0	140 35.0	27 6.8	14 3.5
家族構成別	ひとり暮らし	61	27 32.1	29 34.5	5 6.0	0 0.0
	夫婦のみ	101	43 32.6	42 31.8	9 6.8	7 5.3
	親と子ども(二世帯世帯)	202	86 32.7	95 36.1	15 5.7	6 2.3
	親と子どもと孫(三世帯世帯)	12	2 14.3	5 35.7	4 28.6	1 7.1
	その他	23	6 20.7	15 51.7	0 0.0	2 6.9

		回答者数	思う	どちらかといえば思う	どちらかといえば思わない	思わない
居住年数別	5年未満	80	38 39.2	34 35.1	6 6.2	2 2.1
	5年以上 10年未満	40	16 27.1	19 32.2	4 6.8	1 1.7
	10年以上 20年未満	81	35 30.7	39 34.2	6 5.3	1 0.9
	20年以上 30年未満	60	27 33.8	27 33.8	3 3.8	3 3.8
	30年以上	138	48 27.9	67 39.0	14 8.1	9 5.2
居住地域別	榎並	26	13 39.4	10 30.3	1 3.0	2 6.1
	関目	51	27 42.9	19 30.2	4 6.3	1 1.6
	鯉江	32	14 31.1	15 33.3	2 4.4	1 2.2
	今福	20	8 30.8	8 30.8	4 15.4	0 0.0
	聖賢	23	9 30.0	14 46.7	0 0.0	0 0.0
	鳴野	37	10 18.9	18 34.0	8 15.1	1 1.9
	中浜	11	2 16.7	7 58.3	1 8.3	1 8.3
	城東	31	12 29.3	12 29.3	4 9.8	3 7.3
	諏訪	25	8 22.2	13 36.1	1 2.8	3 8.3
	成育	41	18 39.1	21 45.7	2 4.3	0 0.0
	すみれ	22	8 26.7	10 33.3	2 6.7	2 6.7
	東中浜	18	8 29.6	8 29.6	2 7.4	0 0.0
	放出	26	11 34.4	14 43.8	1 3.1	0 0.0
	関目東	11	5 35.7	6 42.9	0 0.0	0 0.0
	森之宮	3	2 50.0	0 0.0	0 0.0	1 25.0
	鯉江東	9	3 25.0	4 33.3	1 8.3	1 8.3
	わからない	13	6 33.3	7 38.9	0 0.0	0 0.0
居住宅種別	持家(一戸建て・長屋建)	133	54 33.5	61 37.9	11 6.8	7 4.3
	持家(分譲マンション)	141	57 29.1	63 32.1	15 7.7	6 3.1
	民間・公営賃貸住宅	117	50 32.1	57 36.5	7 4.5	3 1.9
	その他	8	3 33.3	5 55.6	0 0.0	0 0.0

表4: 問4 どのような点にもっとも不満を感じられましたか。

上段：回答数 下段：%

		回答者数	職員の対応 （あいさつ・身 だしなみ・言 葉づかい）	職員の説明内容	待ち時間	その他
全体		49	8 16.3	4 8.2	37 75.5	0 0.0
年齢別	29歳以下	4	1 25.0	0 0.0	3 75.0	0 0.0
	30歳～39歳	8	2 25.0	1 12.5	5 62.5	0 0.0
	40歳～49歳	8	1 12.5	1 12.5	6 75.0	0 0.0
	50歳～59歳	9	1 11.1	0 0.0	8 88.9	0 0.0
	60歳～69歳	12	2 16.7	2 16.7	8 66.7	0 0.0
	70歳～79歳	7	0 0.0	0 0.0	7 100.0	0 0.0
	80歳以上	1	1 100.0	0 0.0	0 0.0	0 0.0
子育て別	している	8	2 25.0	0 0.0	6 75.0	0 0.0
	していない	41	6 14.6	4 9.8	31 75.6	0 0.0
家族構成別	ひとり暮らし	5	1 20.0	0 0.0	4 80.0	0 0.0
	夫婦のみ	16	3 18.8	2 12.5	11 68.8	0 0.0
	親と子ども(二世 代世帯)	21	4 19.0	1 4.8	16 76.2	0 0.0
	親と子どもと孫 (三世代世帯)	5	0 0.0	0 0.0	5 100.0	0 0.0
	その他	2	0 0.0	1 50.0	1 50.0	0 0.0

		回答者数	職員の対応 （あいさつ・身 だしなみ・言葉づかい）	職員の説明内容	待ち時間	その他
居住年数別	5年未満	8	1 12.5	0 0.0	7 87.5	0 0.0
	5年以上 10年未満	5	1 20.0	0 0.0	4 80.0	0 0.0
	10年以上 20年未満	7	3 42.9	0 0.0	4 57.1	0 0.0
	20年以上 30年未満	6	0 0.0	0 0.0	6 100.0	0 0.0
	30年以上	23	3 13.0	4 17.4	16 69.6	0 0.0
居住地域別	榎並	3	1 33.3	0 0.0	2 66.7	0 0.0
	関目	5	0 0.0	1 20.0	4 80.0	0 0.0
	鯉江	3	1 33.3	0 0.0	2 66.7	0 0.0
	今福	4	0 0.0	0 0.0	4 100.0	0 0.0
	聖賢	0	0 0.0	0 0.0	0 0.0	0 0.0
	鳴野	9	2 22.2	0 0.0	7 77.8	0 0.0
	中浜	2	0 0.0	1 50.0	1 50.0	0 0.0
	城東	7	2 28.6	1 14.3	4 57.1	0 0.0
	諏訪	4	0 0.0	1 25.0	3 75.0	0 0.0
	成育	2	0 0.0	0 0.0	2 100.0	0 0.0
	すみれ	4	1 25.0	0 0.0	3 75.0	0 0.0
	東中浜	2	1 50.0	0 0.0	1 50.0	0 0.0
	放出	1	0 0.0	0 0.0	1 100.0	0 0.0
	関目東	0	0 0.0	0 0.0	0 0.0	0 0.0
	森之宮	1	0 0.0	0 0.0	1 100.0	0 0.0
	鯉江東	2	0 0.0	0 0.0	2 100.0	0 0.0
わからない	0	0 0.0	0 0.0	0 0.0	0 0.0	
居住宅種別	持家（一戸建て・長屋建）	18	1 5.6	2 11.1	15 83.3	0 0.0
	持家（分譲マンション）	21	5 23.8	2 9.5	14 66.7	0 0.0
	民間・公営賃貸住宅	10	2 20.0	0 0.0	8 80.0	0 0.0
	その他	0	0 0.0	0 0.0	0 0.0	0 0.0

表5: 問5 あなたは、城東区役所が重点的に取り組むべきことは何だと考えていますか。

上段: 回答数 下段: %

		回答者数	(安全・安心なまちづくり (防災・防犯))	子育て支援・青少年健全育	文化・歴史を活用したまちの魅力向上	まちなぎわいづくり	地域活動の活性化	福祉・保健	緑化・美化	教育	商店街の振興	ものづくり支援	その他
全体		522	185 35.4	89 17.0	10 1.9	31 5.9	29 5.6	83 15.9	35 6.7	17 3.3	23 4.4	8 1.5	12 2.3
年齢別	29歳以下	57	17 29.8	18 31.6	2 3.5	5 8.8	2 3.5	4 7.0	3 5.3	4 7.0	1 1.8	0 0.0	1 1.8
	30歳～39歳	87	18 20.7	33 37.9	2 2.3	7 8.0	2 2.3	4 4.6	9 10.3	3 3.4	8 9.2	0 0.0	1 1.1
	40歳～49歳	129	49 38.0	20 15.5	0 0.0	12 9.3	5 3.9	19 14.7	8 6.2	4 3.1	7 5.4	3 2.3	2 1.6
	50歳～59歳	100	35 35.0	6 6.0	0 0.0	3 3.0	7 7.0	28 28.0	7 7.0	2 2.0	5 5.0	2 2.0	5 5.0
	60歳～69歳	82	35 42.7	9 11.0	4 4.9	2 2.4	7 8.5	17 20.7	5 6.1	0 0.0	1 1.2	1 1.2	1 1.2
	70歳～79歳	50	26 52.0	2 4.0	2 4.0	2 4.0	4 8.0	6 12.0	2 4.0	2 4.0	1 2.0	1 2.0	2 4.0
	80歳以上	17	5 29.4	1 5.9	0 0.0	0 0.0	2 11.8	5 29.4	1 5.9	2 11.8	0 0.0	1 5.9	0 0.0
子育て別	している	122	41 33.6	47 38.5	1 0.8	9 7.4	3 2.5	9 7.4	4 3.3	3 2.5	4 3.3	0 0.0	1 0.8
	していない	400	144 36.0	42 10.5	9 2.3	22 5.5	26 6.5	74 18.5	31 7.8	14 3.5	19 4.8	8 2.0	11 2.8
家族構成別	ひとり暮らし	84	29 34.5	8 9.5	4 4.8	5 6.0	4 4.8	17 20.2	7 8.3	3 3.6	3 3.6	4 4.8	0 0.0
	夫婦のみ	132	42 31.8	17 12.9	2 1.5	6 4.5	13 9.8	18 13.6	17 12.9	5 3.8	9 6.8	2 1.5	1 0.8
	親と子ども(二世帯世帯)	263	103 39.2	58 22.1	4 1.5	17 6.5	9 3.4	33 12.5	10 3.8	9 3.4	10 3.8	2 0.8	8 3.0
	親と子どもと孫(三世帯世帯)	14	4 28.6	3 21.4	0 0.0	0 0.0	1 7.1	3 21.4	0 0.0	0 0.0	1 7.1	0 0.0	2 14.3
	その他	29	7 24.1	3 10.3	0 0.0	3 10.3	2 6.9	12 41.4	1 3.4	0 0.0	0 0.0	0 0.0	1 3.4

		回答者数	安全・安心なまちづくり (防災・防犯)	子育て支援・青少年健全育	文化・歴史を活用したまちの魅力向上	まちなぎわいづくり	地域活動の活性化	福祉・保健	緑化・美化	教育	商店街の振興	ものづくり支援	その他
居住年数別	5年未満	97	19 19.6	28 28.9	3 3.1	10 10.3	1 1.0	9 9.3	16 16.5	1 1.0	4 4.1	2 2.1	4 4.1
	5年以上 10年未満	59	17 28.8	20 33.9	0 0.0	2 3.4	2 3.4	7 11.9	1 1.7	5 8.5	5 8.5	0 0.0	0 0.0
	10年以上 20年未満	114	46 40.4	15 13.2	1 0.9	9 7.9	6 5.3	23 20.2	5 4.4	2 1.8	5 4.4	1 0.9	1 0.9
	20年以上 30年未満	80	30 37.5	10 12.5	2 2.5	5 6.3	6 7.5	12 15.0	4 5.0	4 5.0	6 7.5	1 1.3	0 0.0
	30年以上	172	73 42.4	16 9.3	4 2.3	5 2.9	14 8.1	32 18.6	9 5.2	5 2.9	3 1.7	4 2.3	7 4.1
居住地域別	榎並	33	14 42.4	8 24.2	0 0.0	3 9.1	0 0.0	3 9.1	2 6.1	2 6.1	0 0.0	0 0.0	1 3.0
	関目	63	15 23.8	16 25.4	1 1.6	2 3.2	3 4.8	11 17.5	5 7.9	2 3.2	5 7.9	3 4.8	0 0.0
	鯉江	45	18 40.0	6 13.3	1 2.2	3 6.7	2 4.4	6 13.3	2 4.4	0 0.0	6 13.3	1 2.2	0 0.0
	今福	26	9 34.6	1 3.8	1 3.8	3 11.5	2 7.7	4 15.4	1 3.8	0 0.0	2 7.7	0 0.0	3 11.5
	聖賢	30	15 50.0	3 10.0	1 3.3	1 3.3	2 6.7	3 10.0	1 3.3	3 10.0	0 0.0	0 0.0	1 3.3
	鳴野	53	21 39.6	10 18.9	2 3.8	3 5.7	4 7.5	11 20.8	1 1.9	0 0.0	0 0.0	0 0.0	1 1.9
	中浜	12	5 41.7	2 16.7	0 0.0	2 16.7	0 0.0	3 25.0	0 0.0	0 0.0	0 0.0	0 0.0	0 0.0
	城東	41	12 29.3	6 14.6	2 4.9	3 7.3	3 7.3	7 17.1	3 7.3	0 0.0	4 9.8	1 2.4	0 0.0
	諏訪	36	11 30.6	8 22.2	0 0.0	3 8.3	1 2.8	6 16.7	3 8.3	2 5.6	1 2.8	0 0.0	1 2.8
	成育	46	11 23.9	9 19.6	0 0.0	2 4.3	3 6.5	10 21.7	5 10.9	3 6.5	1 2.2	1 2.2	1 2.2
	すみれ	30	16 53.3	3 10.0	1 3.3	1 3.3	2 6.7	2 6.7	2 6.7	1 3.3	1 3.3	0 0.0	1 3.3
	東中浜	27	5 18.5	5 18.5	0 0.0	2 7.4	1 3.7	6 22.2	3 11.1	2 7.4	2 7.4	1 3.7	0 0.0
	放出	32	16 50.0	5 15.6	1 3.1	0 0.0	1 3.1	4 12.5	1 3.1	1 3.1	0 0.0	0 0.0	3 9.4
	関目東	14	8 57.1	2 14.3	0 0.0	0 0.0	2 14.3	1 7.1	1 7.1	0 0.0	0 0.0	0 0.0	0 0.0
	森之宮	4	2 50.0	1 25.0	0 0.0	0 0.0	0 0.0	0 0.0	1 25.0	0 0.0	0 0.0	0 0.0	0 0.0
	鯉江東	12	3 25.0	2 16.7	0 0.0	0 0.0	2 16.7	2 16.7	1 8.3	1 8.3	1 8.3	0 0.0	0 0.0
	わからない	18	4 22.2	2 11.1	0 0.0	3 16.7	1 5.6	4 22.2	3 16.7	0 0.0	0 0.0	1 5.6	0 0.0
居住宅種別	持家(一戸建て・長屋建)	161	60 37.3	24 14.9	2 1.2	10 6.2	11 6.8	25 15.5	13 8.1	2 1.2	7 4.3	3 1.9	4 2.5
	持家(分譲マンション)	196	73 37.2	33 16.8	4 2.0	11 5.6	11 5.6	30 15.3	10 5.1	9 4.6	9 4.6	3 1.5	3 1.5
	民間・公営賃貸住宅	156	50 32.1	31 19.9	4 2.6	10 6.4	6 3.8	25 16.0	12 7.7	6 3.8	6 3.8	2 1.3	4 2.6
	その他	9	2 22.2	1 11.1	0 0.0	0 0.0	1 11.1	3 33.3	0 0.0	0 0.0	1 11.1	0 0.0	1 11.1

表6: 問6 あなたは、「いきいき百歳体操」をご存じですか。

上段：回答数 下段：%

		回答者数	名前も内容も知っている	名前を知っている程度	知らない
全体		522	32 6.1	167 32.0	323 61.9
年齢別	29歳以下	57	2 3.5	8 14.0	47 82.5
	30歳～39歳	87	2 2.3	24 27.6	61 70.1
	40歳～49歳	129	6 4.7	39 30.2	84 65.1
	50歳～59歳	100	7 7.0	26 26.0	67 67.0
	60歳～69歳	82	8 9.8	37 45.1	37 45.1
	70歳～79歳	50	5 10.0	26 52.0	19 38.0
	80歳以上	17	2 11.8	7 41.2	8 47.1
子育て別	している	122	4 3.3	50 41.0	68 55.7
	していない	400	28 7.0	117 29.3	255 63.8
家族構成別	ひとり暮らし	84	9 10.7	22 26.2	53 63.1
	夫婦のみ	132	5 3.8	44 33.3	83 62.9
	親と子ども(二世帯世帯)	263	18 6.8	88 33.5	157 59.7
	親と子どもと孫(三世帯世帯)	14	0 0.0	7 50.0	7 50.0
	その他	29	0 0.0	6 20.7	23 79.3

		回答者数	名前も内容も知っている	名前を知っている程度	知らない
居住年数別	5年未満	97	4 4.1	18 18.6	75 77.3
	5年以上 10年未満	59	2 3.4	18 30.5	39 66.1
	10年以上 20年未満	114	3 2.6	37 32.5	74 64.9
	20年以上 30年未満	80	6 7.5	29 36.3	45 56.3
	30年以上	172	17 9.9	65 37.8	90 52.3
居住地域別	榎並	33	1 3.0	13 39.4	19 57.6
	関目	63	5 7.9	18 28.6	40 63.5
	鯉江	45	4 8.9	17 37.8	24 53.3
	今福	26	3 11.5	8 30.8	15 57.7
	聖賢	30	2 6.7	10 33.3	18 60.0
	鳴野	53	3 5.7	20 37.7	30 56.6
	中浜	12	0 0.0	5 41.7	7 58.3
	城東	41	3 7.3	15 36.6	23 56.1
	諏訪	36	3 8.3	7 19.4	26 72.2
	成育	46	3 6.5	16 34.8	27 58.7
	すみれ	30	1 3.3	10 33.3	19 63.3
	東中浜	27	1 3.7	8 29.6	18 66.7
	放出	32	2 6.3	8 25.0	22 68.8
	関目東	14	0 0.0	2 14.3	12 85.7
	森之宮	4	0 0.0	2 50.0	2 50.0
	鯉江東	12	1 8.3	4 33.3	7 58.3
	わからない	18	0 0.0	4 22.2	14 77.8
居住宅種別	持家(一戸建て・長屋建)	161	13 8.1	58 36.0	90 55.9
	持家(分譲マンション)	196	11 5.6	69 35.2	116 59.2
	民間・公営賃貸住宅	156	8 5.1	35 22.4	113 72.4
	その他	9	0 0.0	5 55.6	4 44.4

表7: 問7 いきいき百歳体操を何で知りましたか。

上段: 回答数 下段: %

		回答者数	知人、地域からの口コミ	東城東区広報誌「ふれあい城」	城東区ホームページ	PR健康まつりや城東区役所、展示などのイベント	その他
全体		199	61 30.7	89 44.7	3 1.5	18 9.0	28 14.1
年齢別	29歳以下	10	2 20.0	3 30.0	0 0.0	3 30.0	2 20.0
	30歳～39歳	26	3 11.5	12 46.2	0 0.0	6 23.1	5 19.2
	40歳～49歳	45	9 20.0	23 51.1	1 2.2	5 11.1	7 15.6
	50歳～59歳	33	10 30.3	17 51.5	0 0.0	1 3.0	5 15.2
	60歳～69歳	45	17 37.8	18 40.0	1 2.2	2 4.4	7 15.6
	70歳～79歳	31	16 51.6	11 35.5	1 3.2	1 3.2	2 6.5
	80歳以上	9	4 44.4	5 55.6	0 0.0	0 0.0	0 0.0
子育て別	している	54	9 16.7	30 55.6	1 1.9	7 13.0	7 13.0
	していない	145	52 35.9	59 40.7	2 1.4	11 7.6	21 14.5
家族構成別	ひとり暮らし	31	10 32.3	13 41.9	1 3.2	3 9.7	4 12.9
	夫婦のみ	49	21 42.9	25 51.0	1 2.0	1 2.0	1 2.0
	親と子ども(二世世代世帯)	106	25 23.6	45 42.5	1 0.9	13 12.3	22 20.8
	親と子どもと孫(三世世代世帯)	7	2 28.6	3 42.9	0 0.0	1 14.3	1 14.3
	その他	6	3 50.0	3 50.0	0 0.0	0 0.0	0 0.0

		回答者数	知人、地域からの口コミ	東城東区広報誌「ふれあい城」	城東区ホームページ	PR健康まつりや城東区役所、イベントなどのイ	その他
居住年数別	5年未満	22	6 27.3	13 59.1	0 0.0	1 4.5	2 9.1
	5年以上 10年未満	20	4 20.0	12 60.0	0 0.0	2 10.0	2 10.0
	10年以上 20年未満	40	10 25.0	19 47.5	1 2.5	3 7.5	7 17.5
	20年以上 30年未満	35	7 20.0	15 42.9	1 2.9	5 14.3	7 20.0
	30年以上	82	34 41.5	30 36.6	1 1.2	7 8.5	10 12.2
居住地域別	榎並	14	3 21.4	7 50.0	0 0.0	3 21.4	1 7.1
	関目	23	6 26.1	13 56.5	0 0.0	1 4.3	3 13.0
	鯉江	21	8 38.1	8 38.1	0 0.0	2 9.5	3 14.3
	今福	11	6 54.5	4 36.4	0 0.0	0 0.0	1 9.1
	聖賢	12	6 50.0	4 33.3	0 0.0	1 8.3	1 8.3
	鳴野	23	6 26.1	11 47.8	0 0.0	3 13.0	3 13.0
	中浜	5	1 20.0	1 20.0	1 20.0	2 40.0	0 0.0
	城東	18	8 44.4	6 33.3	1 5.6	1 5.6	2 11.1
	諏訪	10	5 50.0	3 30.0	0 0.0	1 10.0	1 10.0
	成育	19	7 36.8	7 36.8	0 0.0	1 5.3	4 21.1
	すみれ	11	1 9.1	6 54.5	1 9.1	0 0.0	3 27.3
	東中浜	9	1 11.1	5 55.6	0 0.0	1 11.1	2 22.2
	放出	10	0 0.0	6 60.0	0 0.0	1 10.0	3 30.0
	関目東	2	0 0.0	2 100.0	0 0.0	0 0.0	0 0.0
	森之宮	2	0 0.0	1 50.0	0 0.0	1 50.0	0 0.0
	鯉江東	5	2 40.0	2 40.0	0 0.0	0 0.0	1 20.0
	わからない	4	1 25.0	3 75.0	0 0.0	0 0.0	0 0.0
居住宅種別	持家(一戸建て・長屋建)	71	24 33.8	25 35.2	2 2.8	10 14.1	10 14.1
	持家(分譲マンション)	80	22 27.5	42 52.5	0 0.0	6 7.5	10 12.5
	民間・公営賃貸住宅	43	14 32.6	19 44.2	1 2.3	2 4.7	7 16.3
	その他	5	1 20.0	3 60.0	0 0.0	0 0.0	1 20.0

表8: 問8 あなたは、自身が高齢により医療や介護が必要となり、回復の見込みがない状態となった場合、人生の終末期をどこで過ごしたいと思いますか。

上段：回答数 下段：%

		回答者数	自宅	む病 院 (ホ ス ピ ス 病 棟 を 含 む)	施設	その他
全体		522	238 45.6	157 30.1	114 21.8	13 2.5
年齢別	29歳以下	57	38 66.7	10 17.5	7 12.3	2 3.5
	30歳～39歳	87	34 39.1	23 26.4	28 32.2	2 2.3
	40歳～49歳	129	55 42.6	42 32.6	25 19.4	7 5.4
	50歳～59歳	100	40 40.0	41 41.0	18 18.0	1 1.0
	60歳～69歳	82	41 50.0	26 31.7	14 17.1	1 1.2
	70歳～79歳	50	20 40.0	13 26.0	17 34.0	0 0.0
	80歳以上	17	10 58.8	2 11.8	5 29.4	0 0.0
子育て別	している	122	52 42.6	41 33.6	23 18.9	6 4.9
	していない	400	186 46.5	116 29.0	91 22.8	7 1.8
家族構成別	ひとり暮らし	84	31 36.9	25 29.8	27 32.1	1 1.2
	夫婦のみ	132	67 50.8	28 21.2	34 25.8	3 2.3
	親と子ども(二世世代世帯)	263	118 44.9	94 35.7	42 16.0	9 3.4
	親と子どもと孫(三世世代世帯)	14	6 42.9	3 21.4	5 35.7	0 0.0
	その他	29	16 55.2	7 24.1	6 20.7	0 0.0

		回答者数	自宅	む病 院 (ホ スピ ス 病 棟 を 含 む)	施設	その他
居住年数別	5年未満	97	45 46.4	18 18.6	31 32.0	3 3.1
	5年以上 10年未満	59	19 32.2	21 35.6	17 28.8	2 3.4
	10年以上 20年未満	114	55 48.2	34 29.8	22 19.3	3 2.6
	20年以上 30年未満	80	41 51.3	26 32.5	12 15.0	1 1.3
	30年以上	172	78 45.3	58 33.7	32 18.6	4 2.3
居住地域別	榎並	33	12 36.4	13 39.4	8 24.2	0 0.0
	関目	63	32 50.8	16 25.4	13 20.6	2 3.2
	鯉江	45	19 42.2	16 35.6	10 22.2	0 0.0
	今福	26	11 42.3	5 19.2	10 38.5	0 0.0
	聖賢	30	15 50.0	11 36.7	4 13.3	0 0.0
	鳴野	53	28 52.8	12 22.6	11 20.8	2 3.8
	中浜	12	3 25.0	4 33.3	5 41.7	0 0.0
	城東	41	19 46.3	12 29.3	9 22.0	1 2.4
	諏訪	36	21 58.3	8 22.2	6 16.7	1 2.8
	成育	46	19 41.3	14 30.4	13 28.3	0 0.0
	すみれ	30	9 30.0	12 40.0	7 23.3	2 6.7
	東中浜	27	11 40.7	11 40.7	3 11.1	2 7.4
	放出	32	13 40.6	11 34.4	6 18.8	2 6.3
	関目東	14	9 64.3	3 21.4	2 14.3	0 0.0
	森之宮	4	3 75.0	1 25.0	0 0.0	0 0.0
	鯉江東	12	5 41.7	3 25.0	3 25.0	1 8.3
	わからない	18	9 50.0	5 27.8	4 22.2	0 0.0
居住宅種別	持家(一戸建て・長屋建)	161	82 50.9	43 26.7	31 19.3	5 3.1
	持家(分譲マンション)	196	80 40.8	67 34.2	44 22.4	5 2.6
	民間・公営賃貸住宅	156	71 45.5	45 28.8	37 23.7	3 1.9
	その他	9	5 55.6	2 22.2	2 22.2	0 0.0

表9: 問9 あなたの家族が、高齢により医療や介護が必要となり、回復の見込みがない状態となった場合、人生の終末期をどこで過ごしてほしいと思いますか。

上段：回答数 下段：%

		回答者数	自宅	む病 院 (ホ ス ピ ス 病 棟 を 含)	施設	その他
全体		522	219 42.0	178 34.1	109 20.9	16 3.1
年齢別	29歳以下	57	34 59.6	15 26.3	5 8.8	3 5.3
	30歳～39歳	87	32 36.8	21 24.1	30 34.5	4 4.6
	40歳～49歳	129	54 41.9	50 38.8	19 14.7	6 4.7
	50歳～59歳	100	39 39.0	42 42.0	18 18.0	1 1.0
	60歳～69歳	82	37 45.1	27 32.9	17 20.7	1 1.2
	70歳～79歳	50	14 28.0	20 40.0	15 30.0	1 2.0
	80歳以上	17	9 52.9	3 17.6	5 29.4	0 0.0
子育て別	している	122	50 41.0	41 33.6	24 19.7	7 5.7
	していない	400	169 42.3	137 34.3	85 21.3	9 2.3
家族構成別	ひとり暮らし	84	35 41.7	25 29.8	22 26.2	2 2.4
	夫婦のみ	132	54 40.9	40 30.3	34 25.8	4 3.0
	親と子ども(二世世代世帯)	263	112 42.6	101 38.4	40 15.2	10 3.8
	親と子どもと孫(三世世代世帯)	14	5 35.7	4 28.6	5 35.7	0 0.0
	その他	29	13 44.8	8 27.6	8 27.6	0 0.0

		回答者数	自宅	む病 院 (ホ スピ ス 病 棟 を 含 む)	施設	その他
居住年数別	5年未満	97	44 45.4	18 18.6	29 29.9	6 6.2
	5年以上 10年未満	59	22 37.3	20 33.9	16 27.1	1 1.7
	10年以上 20年未満	114	52 45.6	42 36.8	17 14.9	3 2.6
	20年以上 30年未満	80	31 38.8	33 41.3	13 16.3	3 3.8
	30年以上	172	70 40.7	65 37.8	34 19.8	3 1.7
居住地域別	榎並	33	16 48.5	12 36.4	5 15.2	0 0.0
	関目	63	30 47.6	18 28.6	13 20.6	2 3.2
	鯉江	45	15 33.3	21 46.7	8 17.8	1 2.2
	今福	26	9 34.6	5 19.2	11 42.3	1 3.8
	聖賢	30	16 53.3	7 23.3	7 23.3	0 0.0
	鳴野	53	22 41.5	19 35.8	10 18.9	2 3.8
	中浜	12	4 33.3	4 33.3	4 33.3	0 0.0
	城東	41	19 46.3	11 26.8	10 24.4	1 2.4
	諏訪	36	16 44.4	13 36.1	5 13.9	2 5.6
	成育	46	18 39.1	15 32.6	9 19.6	4 8.7
	すみれ	30	9 30.0	16 53.3	5 16.7	0 0.0
	東中浜	27	10 37.0	13 48.1	3 11.1	1 3.7
	放出	32	12 37.5	9 28.1	9 28.1	2 6.3
	関目東	14	7 50.0	3 21.4	4 28.6	0 0.0
	森之宮	4	3 75.0	1 25.0	0 0.0	0 0.0
	鯉江東	12	5 41.7	4 33.3	3 25.0	0 0.0
	わからない	18	8 44.4	7 38.9	3 16.7	0 0.0
居住宅種別	持家(一戸建 て・長屋建)	161	76 47.2	52 32.3	30 18.6	3 1.9
	持家(分譲マン ション)	196	68 34.7	78 39.8	43 21.9	7 3.6
	民間・公営賃 貸住宅	156	71 45.5	46 29.5	34 21.8	5 3.2
	その他	9	4 44.4	2 22.2	2 22.2	1 11.1

表10: 問10 あなたは、「人生会議(ACP:アドバンス・ケア・プランニング)」(※)という言葉を知っていますか。

上段: 回答数 下段: %

		回答者数	名前も内容も知っている	名前を知っている程度	知らない
全体		522	21 4.0	50 9.6	451 86.4
年齢別	29歳以下	57	4 7.0	2 3.5	51 89.5
	30歳～39歳	87	2 2.3	6 6.9	79 90.8
	40歳～49歳	129	7 5.4	9 7.0	113 87.6
	50歳～59歳	100	5 5.0	8 8.0	87 87.0
	60歳～69歳	82	2 2.4	12 14.6	68 82.9
	70歳～79歳	50	1 2.0	9 18.0	40 80.0
	80歳以上	17	0 0.0	4 23.5	13 76.5
子育て別	している	122	8 6.6	8 6.6	106 86.9
	していない	400	13 3.3	42 10.5	345 86.3
家族構成別	ひとり暮らし	84	6 7.1	8 9.5	70 83.3
	夫婦のみ	132	3 2.3	19 14.4	110 83.3
	親と子ども(二世帯世帯)	263	11 4.2	21 8.0	231 87.8
	親と子どもと孫(三世帯世帯)	14	0 0.0	0 0.0	14 100.0
	その他	29	1 3.4	2 6.9	26 89.7

		回答者数	名前も内容も知っている	名前を知っている程度	知らない
居住年数別	5年未満	97	8 8.2	6 6.2	83 85.6
	5年以上 10年未満	59	1 1.7	6 10.2	52 88.1
	10年以上 20年未満	114	6 5.3	11 9.6	97 85.1
	20年以上 30年未満	80	5 6.3	4 5.0	71 88.8
	30年以上	172	1 0.6	23 13.4	148 86.0
居住地域別	榎並	33	1 3.0	2 6.1	30 90.9
	関目	63	3 4.8	7 11.1	53 84.1
	鯉江	45	5 11.1	4 8.9	36 80.0
	今福	26	0 0.0	0 0.0	26 100.0
	聖賢	30	0 0.0	1 3.3	29 96.7
	鳴野	53	1 1.9	7 13.2	45 84.9
	中浜	12	0 0.0	1 8.3	11 91.7
	城東	41	1 2.4	6 14.6	34 82.9
	諏訪	36	3 8.3	2 5.6	31 86.1
	成育	46	3 6.5	3 6.5	40 87.0
	すみれ	30	1 3.3	6 20.0	23 76.7
	東中浜	27	0 0.0	6 22.2	21 77.8
	放出	32	1 3.1	2 6.3	29 90.6
	関目東	14	1 7.1	1 7.1	12 85.7
	森之宮	4	0 0.0	0 0.0	4 100.0
	鯉江東	12	0 0.0	1 8.3	11 91.7
	わからない	18	1 5.6	1 5.6	16 88.9
居住宅種別	持家(一戸建て・長屋建)	161	4 2.5	15 9.3	142 88.2
	持家(分譲マンション)	196	10 5.1	24 12.2	162 82.7
	民間・公営賃貸住宅	156	7 4.5	11 7.1	138 88.5
	その他	9	0 0.0	0 0.0	9 100.0

表11: 問11 あなたは、「SDGs(エス・ディー・ジーズ、持続可能な開発目標)」という言葉を知っていますか。

上段：回答数 下段：%

		回答者数	名前も内容も知っている	名前を聞いたことがある ロゴを見たことがある。	知らない
全体		522	274 52.5	132 25.3	116 22.2
年齢別	29歳以下	57	31 54.4	15 26.3	11 19.3
	30歳～39歳	87	46 52.9	25 28.7	16 18.4
	40歳～49歳	129	78 60.5	29 22.5	22 17.1
	50歳～59歳	100	50 50.0	31 31.0	19 19.0
	60歳～69歳	82	43 52.4	15 18.3	24 29.3
	70歳～79歳	50	20 40.0	12 24.0	18 36.0
	80歳以上	17	6 35.3	5 29.4	6 35.3
子育て別	している	122	73 59.8	30 24.6	19 15.6
	していない	400	201 50.3	102 25.5	97 24.3
家族構成別	ひとり暮らし	84	46 54.8	23 27.4	15 17.9
	夫婦のみ	132	71 53.8	28 21.2	33 25.0
	親と子ども(二世世代世帯)	263	140 53.2	71 27.0	52 19.8
	親と子どもと孫(三世世代世帯)	14	5 35.7	4 28.6	5 35.7
	その他	29	12 41.4	6 20.7	11 37.9

		回答者数	名前も内容も知っている	名前を聞いたことがある。 ロゴを見たことがある。	知らない
居住年数別	5年未満	97	59 60.8	20 20.6	18 18.6
	5年以上 10年未満	59	36 61.0	19 32.2	4 6.8
	10年以上 20年未満	114	63 55.3	33 28.9	18 15.8
	20年以上 30年未満	80	47 58.8	18 22.5	15 18.8
	30年以上	172	69 40.1	42 24.4	61 35.5
居住地域別	榎並	33	15 45.5	14 42.4	4 12.1
	関目	63	36 57.1	13 20.6	14 22.2
	鯉江	45	31 68.9	6 13.3	8 17.8
	今福	26	14 53.8	3 11.5	9 34.6
	聖賢	30	14 46.7	8 26.7	8 26.7
	鳴野	53	24 45.3	16 30.2	13 24.5
	中浜	12	4 33.3	2 16.7	6 50.0
	城東	41	25 61.0	5 12.2	11 26.8
	諏訪	36	16 44.4	10 27.8	10 27.8
	成育	46	25 54.3	13 28.3	8 17.4
	すみれ	30	17 56.7	8 26.7	5 16.7
	東中浜	27	15 55.6	8 29.6	4 14.8
	放出	32	14 43.8	10 31.3	8 25.0
	関目東	14	8 57.1	4 28.6	2 14.3
	森之宮	4	3 75.0	1 25.0	0 0.0
	鯉江東	12	6 50.0	4 33.3	2 16.7
	わからない	18	7 38.9	7 38.9	4 22.2
居住宅種別	持家(一戸建て・長屋建)	161	78 48.4	35 21.7	48 29.8
	持家(分譲マンション)	196	111 56.6	56 28.6	29 14.8
	民間・公営賃貸住宅	156	80 51.3	41 26.3	35 22.4
	その他	9	5 55.6	0 0.0	4 44.4

表12: 問12 城東区は区政全般にわたりSDGsへの取組みを推進していますが、あなたはそのことを知っていますか。

上段：回答数 下段：%

		回答者数	知っている	知が具、 つ、体的 つ、推的 てい進な るしして る内容は 知らない ことはい	知らない
全体		406	14 3.4	134 33.0	258 63.5
年齢別	29歳以下	46	0 0.0	13 22.8	33 57.9
	30歳～39歳	71	2 2.3	18 20.7	51 58.6
	40歳～49歳	107	7 5.4	30 23.3	70 54.3
	50歳～59歳	81	1 1.0	30 30.0	50 50.0
	60歳～69歳	58	1 1.2	26 31.7	31 37.8
	70歳～79歳	32	2 4.0	13 26.0	17 34.0
	80歳以上	11	1 5.9	4 23.5	6 35.3
子育て別	している	103	7 5.7	27 22.1	69 56.6
	していない	303	7 1.8	107 26.8	189 47.3
家族構成別	ひとり暮らし	69	2 2.4	26 31.0	41 48.8
	夫婦のみ	99	3 2.3	36 27.3	60 45.5
	親と子ども(二世世代世帯)	211	8 3.0	61 23.2	142 54.0
	親と子どもと孫(三世世代世帯)	9	0 0.0	3 21.4	6 42.9
	その他	18	1 3.4	8 27.6	9 31.0

		回答者数	知っている	が、具体的な内容を知らない	知らない
居住年数別	5年未満	79	2 2.1	25 25.8	52 53.6
	5年以上 10年未満	55	2 3.4	15 25.4	38 64.4
	10年以上 20年未満	96	3 2.6	33 28.9	60 52.6
	20年以上 30年未満	65	4 5.0	26 32.5	35 43.8
	30年以上	111	3 1.7	35 20.3	73 42.4
	居住地域別	榎並	29	2 6.1	9 27.3
関目		49	3 4.8	13 20.6	33 52.4
鯉江		37	1 2.2	15 33.3	21 46.7
今福		17	1 3.8	7 26.9	9 34.6
聖賢		22	0 0.0	7 23.3	15 50.0
鳴野		40	1 1.9	16 30.2	23 43.4
中浜		6	0 0.0	2 16.7	4 33.3
城東		30	2 4.9	5 12.2	23 56.1
諏訪		26	1 2.8	9 25.0	16 44.4
成育		38	1 2.2	9 19.6	28 60.9
すみれ		25	0 0.0	11 36.7	14 46.7
東中浜		23	1 3.7	7 25.9	15 55.6
放出		24	0 0.0	6 18.8	18 56.3
関目東		12	1 7.1	6 42.9	5 35.7
森之宮		4	0 0.0	3 75.0	1 25.0
鯉江東		10	0 0.0	4 33.3	6 50.0
わからない		14	0 0.0	5 27.8	9 50.0
居住宅種別		持家(一戸建て・長屋建)	113	6 3.7	35 21.7
	持家(分譲マンション)	167	3 1.5	51 26.0	113 57.7
	民間・公営賃貸住宅	121	5 3.2	46 29.5	70 44.9
	その他	5	0 0.0	2 22.2	3 33.3

表13: 問13 現在、あなたは町会に加入していますか。

上段：回答数 下段：%

		回答者数	している	していない
全体		522	360 69.0	162 31.0
年齢別	29歳以下	57	24 42.1	33 57.9
	30歳～39歳	87	35 40.2	52 59.8
	40歳～49歳	129	93 72.1	36 27.9
	50歳～59歳	100	77 77.0	23 23.0
	60歳～69歳	82	72 87.8	10 12.2
	70歳～79歳	50	43 86.0	7 14.0
	80歳以上	17	16 94.1	1 5.9
	子育て別	している	122	89 73.0
していない		400	271 67.8	129 32.3
家族構成別	ひとり暮らし	84	41 48.8	43 51.2
	夫婦のみ	132	94 71.2	38 28.8
	親と子ども(二世帯世帯)	263	197 74.9	66 25.1
	親と子どもと孫(三世帯世帯)	14	13 92.9	1 7.1
	その他	29	15 51.7	14 48.3

		回答者数	している	していない
居住年数別	5年未満	97	34 35.1	63 64.9
	5年以上 10年未満	59	33 55.9	26 44.1
	10年以上 20年未満	114	84 73.7	30 26.3
	20年以上 30年未満	80	54 67.5	26 32.5
	30年以上	172	155 90.1	17 9.9
居住地域別	榎並	33	29 87.9	4 12.1
	関目	63	42 66.7	21 33.3
	鯉江	45	37 82.2	8 17.8
	今福	26	14 53.8	12 46.2
	聖賢	30	24 80.0	6 20.0
	鳴野	53	42 79.2	11 20.8
	中浜	12	9 75.0	3 25.0
	城東	41	23 56.1	18 43.9
	諏訪	36	27 75.0	9 25.0
	成育	46	27 58.7	19 41.3
	すみれ	30	17 56.7	13 43.3
	東中浜	27	16 59.3	11 40.7
	放出	32	27 84.4	5 15.6
	関目東	14	11 78.6	3 21.4
	森之宮	4	0 0.0	4 100.0
	鯉江東	12	10 83.3	2 16.7
わからない	18	5 27.8	13 72.2	
居住宅種別	持家(一戸建て・長屋建)	161	146 90.7	15 9.3
	持家(分譲マンション)	196	153 78.1	43 21.9
	民間・公営賃貸住宅	156	55 35.3	101 64.7
	その他	9	6 66.7	3 33.3

表14: 問14 あなたの加入している町会がどのような活動を行っているかご存じですか。

上段：回答数 下段：%

		回答者数	よく知っている	知っている	あまり知らない	知らない
全体		360	45 12.5	128 35.6	150 41.7	37 10.3
年齢別	29歳以下	24	1 1.8	1 1.8	17 29.8	5 8.8
	30歳～39歳	35	3 3.4	6 6.9	18 20.7	8 9.2
	40歳～49歳	93	10 7.8	31 24.0	41 31.8	11 8.5
	50歳～59歳	77	8 8.0	32 32.0	29 29.0	8 8.0
	60歳～69歳	72	9 11.0	33 40.2	26 31.7	4 4.9
	70歳～79歳	43	10 20.0	19 38.0	13 26.0	1 2.0
	80歳以上	16	4 23.5	6 35.3	6 35.3	0 0.0
子育て別	している	89	12 9.8	30 24.6	37 30.3	10 8.2
	していない	271	33 8.3	98 24.5	113 28.3	27 6.8
家族構成別	ひとり暮らし	41	3 3.6	14 16.7	16 19.0	8 9.5
	夫婦のみ	94	16 12.1	37 28.0	35 26.5	6 4.5
	親と子ども(二世帯世帯)	197	24 9.1	68 25.9	84 31.9	21 8.0
	親と子どもと孫(三世帯世帯)	13	1 7.1	4 28.6	7 50.0	1 7.1
	その他	15	1 3.4	5 17.2	8 27.6	1 3.4

		回答者数	よく知っている	知っている	あまり知らない	知らない	
居住年数別	5年未満	34	1 1.0	8 8.2	16 16.5	9 9.3	
	5年以上 10年未満	33	4 6.8	10 16.9	17 28.8	2 3.4	
	10年以上 20年未満	84	7 6.1	29 25.4	36 31.6	12 10.5	
	20年以上 30年未満	54	9 11.3	16 20.0	27 33.8	2 2.5	
	30年以上	155	24 14.0	65 37.8	54 31.4	12 7.0	
居住地域別	榎並	29	4 12.1	14 42.4	9 27.3	2 6.1	
	関目	42	5 7.9	18 28.6	16 25.4	3 4.8	
	鯉江	37	6 13.3	12 26.7	16 35.6	3 6.7	
	今福	14	2 7.7	6 23.1	5 19.2	1 3.8	
	聖賢	24	2 6.7	7 23.3	11 36.7	4 13.3	
	鴨野	42	9 17.0	14 26.4	14 26.4	5 9.4	
	中浜	9	1 8.3	1 8.3	7 58.3	0 0.0	
	城東	23	5 12.2	9 22.0	8 19.5	1 2.4	
	諏訪	27	3 8.3	8 22.2	12 33.3	4 11.1	
	成育	27	1 2.2	7 15.2	13 28.3	6 13.0	
	すみれ	17	0 0.0	9 30.0	8 26.7	0 0.0	
	東中浜	16	2 7.4	5 18.5	6 22.2	3 11.1	
	放出	27	0 0.0	11 34.4	12 37.5	4 12.5	
	関目東	11	1 7.1	3 21.4	7 50.0	0 0.0	
	森之宮	0	0 0.0	0 0.0	0 0.0	0 0.0	
	鯉江東	10	4 33.3	2 16.7	3 25.0	1 8.3	
	わからない	5	0 0.0	2 11.1	3 16.7	0 0.0	
	居住宅種別	持家(一戸建て・長屋建)	146	24 14.9	62 38.5	51 31.7	9 5.6
		持家(分譲マンション)	153	15 7.7	50 25.5	73 37.2	15 7.7
民間・公営賃貸住宅		55	5 3.2	14 9.0	23 14.7	13 8.3	
その他		6	1 11.1	2 22.2	3 33.3	0 0.0	

表15: 問15 町会として特に力を入れて取り組んで欲しいものを選んでください。【複数回答可】

上段：回答数 下段：%

		交通安全に関する取組み	防犯活動に関する取組み	防災活動に関する取組み	世代間交流やきずなづくり	緑地清掃などの美化活動や	祭りなどの地域文化行事活	地域の問題解決を目的とした話し合いの場	地域活性化	会則や会計など町会運営の透明化	町会運営のIT化	行政から提供される身近な地域内情報の周知	行政から提供される身近な地域内情報の周知	その他
全体		360 83 23.1	91 13 25.3	6 1.7	196 54.4	136 37.8	68 18.9	77 21.4	67 18.6	37 10.3	52 14.4	43 11.9		
年齢別	29歳以下	24 9 37.5	13 13 54.2	9 37.5	3 12.5	6 25.0	4 16.7	2 8.3	2 8.3	3 12.5	0 0.0	0 0.0		
	30歳～39歳	35 15 42.9	20 20 57.1	11 31.4	8 22.9	10 28.6	12 34.3	3 8.6	8 22.9	10 28.6	6 17.1	0 0.0		
	40歳～49歳	93 25 26.9	48 48 51.6	30 32.3	13 14.0	22 23.7	17 18.3	9 9.7	14 15.1	13 14.0	16 17.2	4 4.3		
	50歳～59歳	77 13 16.9	43 43 55.8	32 41.6	12 15.6	16 20.8	13 16.9	8 10.4	11 14.3	7 9.1	21 27.3	0 0.0		
	60歳～69歳	72 15 20.8	40 40 55.6	34 47.2	21 29.2	15 20.8	16 22.2	7 9.7	9 12.5	6 8.3	32 44.4	1 1.4		
	70歳～79歳	43 4 9.3	25 25 58.1	13 30.2	9 20.9	5 11.6	3 7.0	6 14.0	6 14.0	1 2.3	10 23.3	1 2.3		
	80歳以上	16 2 12.5	7 7 43.8	7 43.8	2 12.5	3 18.8	2 12.5	2 12.5	2 12.5	3 18.8	6 37.5	0 0.0		
子育て別	している	89 34 38.2	55 55 61.8	34 38.2	16 18.0	18 20.2	25 28.1	10 11.2	17 19.1	17 19.1	18 20.2	0 0.0		
	していない	271 49 18.1	141 141 52.0	102 37.6	52 19.2	59 21.8	42 15.5	27 10.0	35 12.9	26 9.6	73 26.9	6 2.2		
家族構成別	ひとり暮らし	41 8 19.5	23 23 56.1	16 39.0	8 19.5	8 19.5	6 14.6	5 12.2	4 9.8	4 9.8	14 34.1	1 2.4		
	夫婦のみ	94 19 20.2	50 50 53.2	34 36.2	22 23.4	26 27.7	17 18.1	17 18.1	18 19.1	15 16.0	30 31.9	1 1.1		
	親と子ども(二世帯世帯)	197 54 27.4	106 106 53.8	81 41.1	34 17.3	39 19.8	38 19.3	15 7.6	25 12.7	21 10.7	44 22.3	3 1.5		
	親と子どもと孫(三世帯世帯)	13 0 0.0	9 9 69.2	3 23.1	1 7.7	1 7.7	4 30.8	0 0.0	1 7.7	1 7.7	0 0.0	0 0.0		
	その他	15 2 13.3	8 8 53.3	2 13.3	3 20.0	3 20.0	2 13.3	0 0.0	4 26.7	2 13.3	3 20.0	1 6.7		

		回答者数	交通安全に関する取組み	防犯活動に関する取組み	防災活動に関する取組み	世代間交流やきずなづくり	緑地清掃などの美化活動や	祭りなどの地域文化行事活動	地域の問題解決を目的とした話し合いの場	透明化	町会運営のI T化	行政から提供される生活に欠かせない情報や身近な地域内の情報の周知	その他
居住年数別	5年未満	34	15 44.1	16 47.1	12 35.3	6 17.6	11 32.4	11 32.4	4 11.8	5 14.7	12 35.3	8 23.5	1 2.9
	5年以上 10年未満	33	5 15.2	16 48.5	10 30.3	5 15.2	6 18.2	7 21.2	2 6.1	5 15.2	4 12.1	7 21.2	0 0.0
	10年以上 20年未満	84	20 23.8	44 52.4	35 41.7	15 17.9	19 22.6	13 15.5	9 10.7	10 11.9	8 9.5	21 25.0	2 2.4
	20年以上 30年未満	54	13 24.1	29 53.7	19 35.2	10 18.5	10 18.5	11 20.4	4 7.4	7 13.0	6 11.1	8 14.8	0 0.0
	30年以上	155	30 19.4	91 58.7	60 38.7	32 20.6	31 20.0	25 16.1	18 11.6	25 16.1	13 8.4	47 30.3	3 1.9
居住地域別	榎並	29	5 17.2	26 89.7	14 48.3	9 31.0	5 17.2	3 10.3	0 0.0	4 13.8	2 6.9	7 24.1	0 0.0
	関目	42	6 14.3	16 38.1	11 26.2	11 26.2	11 26.2	8 19.0	8 19.0	6 14.3	8 19.0	11 26.2	0 0.0
	鯉江	37	9 24.3	19 51.4	11 29.7	6 16.2	10 27.0	9 24.3	3 8.1	5 13.5	1 2.7	10 27.0	1 2.7
	今福	14	1 7.1	7 50.0	4 28.6	3 21.4	0 0.0	2 14.3	2 14.3	1 7.1	1 7.1	5 35.7	0 0.0
	聖賢	24	5 20.8	9 37.5	9 37.5	2 8.3	4 16.7	3 12.5	2 8.3	1 4.2	1 4.2	4 16.7	0 0.0
	鳴野	42	12 28.6	22 52.4	18 42.9	8 19.0	7 16.7	12 28.6	5 11.9	5 11.9	1 2.4	14 33.3	0 0.0
	中浜	9	4 44.4	7 77.8	2 22.2	1 11.1	0 0.0	2 22.2	1 11.1	0 0.0	2 22.2	2 22.2	0 0.0
	城東	23	3 13.0	15 65.2	12 52.2	5 21.7	6 26.1	3 13.0	2 8.7	4 17.4	6 26.1	5 21.7	1 4.3
	諏訪	27	13 48.1	17 63.0	10 37.0	3 11.1	5 18.5	5 18.5	5 18.5	5 18.5	6 22.2	4 14.8	1 3.7
	成育	27	7 25.9	13 48.1	12 44.4	5 18.5	11 40.7	6 22.2	3 11.1	4 14.8	2 7.4	8 29.6	0 0.0
	すみれ	17	5 29.4	7 41.2	8 47.1	4 23.5	4 23.5	3 17.6	1 5.9	3 17.6	2 11.8	3 17.6	0 0.0
	東中浜	16	5 31.3	10 62.5	5 31.3	3 18.8	6 37.5	3 18.8	1 6.3	2 12.5	3 18.8	6 37.5	1 6.3
	放出	27	6 22.2	16 59.3	11 40.7	2 7.4	3 11.1	3 11.1	1 3.7	3 11.1	5 18.5	5 18.5	1 3.7
	関目東	11	1 9.1	5 45.5	3 27.3	3 27.3	2 18.2	2 18.2	1 9.1	3 27.3	1 9.1	2 18.2	0 0.0
	森之宮	0	0 0.0	0 0.0	0 0.0	0 0.0	0 0.0	0 0.0	0 0.0	0 0.0	0 0.0	0 0.0	0 0.0
	鯉江東	10	0 0.0	4 40.0	4 40.0	2 20.0	2 20.0	3 30.0	1 10.0	5 50.0	1 10.0	4 40.0	1 10.0
	わからない	5	1 20.0	3 60.0	2 40.0	1 20.0	1 20.0	0 0.0	1 20.0	1 20.0	1 20.0	1 20.0	0 0.0
居住宅種別	持家(一戸建て・長屋建)	146	36 24.7	86 58.9	59 40.4	23 15.8	30 20.5	28 19.2	15 10.3	15 10.3	21 14.4	33 22.6	1 0.7
	持家(分譲マンション)	153	33 21.6	82 53.6	54 35.3	36 23.5	36 23.5	30 19.6	16 10.5	30 19.6	14 9.2	42 27.5	2 1.3
	民間・公営賃貸住宅	55	12 21.8	26 47.3	22 40.0	6 10.9	10 18.2	8 14.5	6 10.9	6 10.9	6 10.9	15 27.3	3 5.5
	その他	6	2 33.3	2 33.3	1 16.7	3 50.0	1 16.7	1 16.7	0 0.0	1 16.7	2 33.3	1 16.7	0 0.0

表16: 問16 町会に加入しない理由は何ですか。【複数回答可】

上段：回答数 下段：%

	回答者数	忙しくて活動に参加できなかったため	町会活動を知らないため	近所づきあいが面倒だから	役員になりたくないため	加入するメリットを感じないため	町会から加入の案内がないため	町会活動に関心がないため	加入方法が分からないため	町会に加入しなくても困らないため	この地域には長く住まないため	会費を払いたくないため	その他
全体	162	41 25.3	56 34.6	30 18.5	21 13.0	37 22.8	44 27.2	21 13.0	23 14.2	45 27.8	16 9.9	11 6.8	15 9.3
年齢別	29歳以下	33 7 21.2	8 24.2	3 9.1	0 0.0	7 21.2	4 12.1	5 15.2	7 21.2	6 18.2	4 12.1	1 3.0	5 15.2
	30歳～39歳	52 15 28.8	27 51.9	12 23.1	11 21.2	14 26.9	20 38.5	8 15.4	9 17.3	16 30.8	8 15.4	5 9.6	1 1.9
	40歳～49歳	36 9 25.0	11 30.6	7 19.4	4 11.1	8 22.2	11 30.6	5 13.9	4 11.1	13 36.1	2 5.6	3 8.3	4 11.1
	50歳～59歳	23 8 34.8	6 26.1	4 17.4	3 13.0	3 13.0	6 26.1	2 8.7	2 8.7	5 21.7	2 8.7	1 4.3	2 8.7
	60歳～69歳	10 0 0.0	3 30.0	3 30.0	1 10.0	2 20.0	1 10.0	0 0.0	1 10.0	2 20.0	0 0.0	1 10.0	1 10.0
	70歳～79歳	7 2 28.6	1 14.3	1 14.3	2 28.6	2 28.6	2 28.6	1 14.3	0 0.0	3 42.9	0 0.0	0 0.0	2 28.6
	80歳以上	1 0 0.0	0 0.0	0 0.0	0 0.0	1 100.0	0 0.0	0 0.0	0 0.0	0 0.0	0 0.0	0 0.0	0 0.0
子育て別	している	33 9 27.3	15 45.5	6 18.2	6 18.2	7 21.2	11 33.3	3 9.1	6 18.2	8 24.2	5 15.2	2 6.1	1 3.0
	していない	129 32 24.8	41 31.8	24 18.6	15 11.6	30 23.3	33 25.6	18 14.0	17 13.2	37 28.7	11 8.5	9 7.0	14 10.9
家族構成別	ひとり暮らし	43 12 27.9	14 32.6	8 18.6	8 18.6	9 20.9	13 30.2	5 11.6	3 7.0	16 37.2	5 11.6	4 9.3	0 0.0
	夫婦のみ	38 8 21.1	14 36.8	6 15.8	4 10.5	13 34.2	13 34.2	8 21.1	9 23.7	13 34.2	6 15.8	4 10.5	4 10.5
	親と子ども(二世帯世帯)	66 17 25.8	23 34.8	13 19.7	8 12.1	14 21.2	15 22.7	6 9.1	9 13.6	13 19.7	5 7.6	2 3.0	7 10.6
	親と子どもと孫(三世帯世帯)	1 0 0.0	0 0.0	0 0.0	0 0.0	0 0.0	0 0.0	0 0.0	0 0.0	1 100.0	0 0.0	0 0.0	0 0.0
	その他	14 4 28.6	5 35.7	3 21.4	1 7.1	1 7.1	3 21.4	2 14.3	1 7.1	3 21.4	0 0.0	1 7.1	4 28.6

		回答者数	忙しくて活動に参加できなかったため	町会活動を知らないため	近所づきあいが面倒だから	役員になりたくないため	加入するメリットを感じないため	町会から加入の案内がないため	町会活動に関心がないため	加入方法が分からないため	町会に加入しなくても困らないため	この地域には長く住まないため	会費を払いたくないため	その他
居住年数別	5年未満	63	16 25.4	27 42.9	7 11.1	5 7.9	14 22.2	18 28.6	9 14.3	12 19.0	17 27.0	12 19.0	3 4.8	5 7.9
	5年以上 10年未満	26	5 19.2	8 30.8	8 30.8	6 23.1	5 19.2	9 34.6	1 3.8	1 3.8	8 30.8	2 7.7	3 11.5	1 3.8
	10年以上 20年未満	30	8 26.7	9 30.0	8 26.7	4 13.3	8 26.7	7 23.3	5 16.7	5 16.7	8 26.7	0 0.0	1 3.3	6 20.0
	20年以上 30年未満	26	7 26.9	7 26.9	3 11.5	4 15.4	6 23.1	7 26.9	3 11.5	3 11.5	6 23.1	2 7.7	4 15.4	3 11.5
	30年以上	17	5 29.4	5 29.4	4 23.5	2 11.8	4 23.5	3 17.6	3 17.6	2 11.8	6 35.3	0 0.0	0 0.0	0 0.0
	居住地域別	榎並	4	1 25.0	2 50.0	2 50.0	1 25.0	0 0.0	2 50.0	0 0.0	0 0.0	4 100.0	0 0.0	0 0.0
関目		21	7 33.3	7 33.3	2 9.5	3 14.3	5 23.8	7 33.3	1 4.8	4 19.0	6 28.6	3 14.3	1 4.8	3 14.3
鯉江		8	4 50.0	1 12.5	0 0.0	0 0.0	0 0.0	3 37.5	1 12.5	0 0.0	2 25.0	0 0.0	0 0.0	0 0.0
今福		12	2 16.7	4 33.3	4 33.3	2 16.7	4 33.3	4 33.3	2 16.7	0 0.0	3 25.0	2 16.7	0 0.0	1 8.3
聖賢		6	2 33.3	3 50.0	2 33.3	2 33.3	2 33.3	3 50.0	2 33.3	3 50.0	2 33.3	1 16.7	1 16.7	0 0.0
鳴野		11	5 45.5	4 36.4	5 45.5	3 27.3	3 27.3	4 36.4	3 27.3	3 27.3	4 36.4	1 9.1	1 9.1	1 9.1
中浜		3	0 0.0	1 33.3	1 33.3	0 0.0	2 66.7	1 33.3	1 33.3	1 33.3	2 66.7	0 0.0	1 33.3	0 0.0
城東		18	4 22.2	5 27.8	2 11.1	1 5.6	3 16.7	3 16.7	2 11.1	1 5.6	2 11.1	1 5.6	3 16.7	0 0.0
諏訪		9	1 11.1	3 33.3	0 0.0	0 0.0	1 11.1	2 22.2	0 0.0	2 22.2	1 11.1	1 11.1	0 0.0	3 33.3
成育		19	3 15.8	7 36.8	3 15.8	1 5.3	4 21.1	4 21.1	2 10.5	2 10.5	4 21.1	0 0.0	0 0.0	2 10.5
すみれ		13	2 15.4	3 23.1	2 15.4	2 15.4	3 23.1	3 23.1	1 7.7	2 15.4	5 38.5	2 15.4	2 15.4	1 7.7
東中浜		11	4 36.4	6 54.5	2 18.2	2 18.2	2 18.2	3 27.3	1 9.1	2 18.2	4 36.4	1 9.1	1 9.1	1 9.1
放出		5	1 20.0	2 40.0	1 20.0	0 0.0	1 20.0	1 20.0	0 0.0	1 20.0	0 0.0	0 0.0	0 0.0	0 0.0
関目東		3	0 0.0	1 33.3	1 33.3	1 33.3	1 33.3	1 33.3	1 33.3	1 33.3	1 33.3	0 0.0	0 0.0	0 0.0
森之宮		4	1 25.0	1 25.0	0 0.0	0 0.0	2 50.0	0 0.0	0 0.0	0 0.0	0 0.0	1 25.0	1 25.0	0 0.0
鯉江東		2	0 0.0	1 50.0	2 100.0	1 50.0	1 50.0	1 50.0	1 50.0	1 50.0	0 0.0	0 0.0	0 0.0	0 0.0
わからない		13	4 30.8	5 38.5	1 7.7	2 15.4	3 23.1	2 15.4	3 23.1	1 7.7	4 30.8	3 23.1	1 7.7	2 15.4
居住宅種別	持家(一戸建て・長屋建)	15	4 26.7	4 26.7	3 20.0	2 13.3	4 26.7	3 20.0	2 13.3	2 13.3	4 26.7	0 0.0	1 6.7	2 13.3
	持家(分譲マンション)	43	13 30.2	16 37.2	8 18.6	9 20.9	10 23.3	7 16.3	5 11.6	6 14.0	14 32.6	0 0.0	2 4.7	5 11.6
	民間・公営賃貸住宅	101	24 23.8	35 34.7	19 18.8	10 9.9	23 22.8	33 32.7	13 12.9	15 14.9	26 25.7	16 15.8	8 7.9	6 5.9
	その他	3	0 0.0	1 33.3	0 0.0	0 0.0	0 0.0	0 0.0	1 33.3	1 33.3	0 0.0	0 0.0	0 0.0	2 66.7

表17: 問17 あなたの年齢をお答えください。

上段：回答数 下段：%

		回答者数	29歳以下	30歳～39歳	40歳～49歳	50歳～59歳	60歳～69歳	70歳～79歳	80歳以上
全体		522	57 10.9	87 16.7	129 24.7	100 19.2	82 15.7	50 9.6	17 3.3
年齢別	29歳以下	57	57 100.0	0 0.0	0 0.0	0 0.0	0 0.0	0 0.0	0 0.0
	30歳～39歳	87	0 0.0	87 100.0	0 0.0	0 0.0	0 0.0	0 0.0	0 0.0
	40歳～49歳	129	0 0.0	0 0.0	129 100.0	0 0.0	0 0.0	0 0.0	0 0.0
	50歳～59歳	100	0 0.0	0 0.0	0 0.0	100 100.0	0 0.0	0 0.0	0 0.0
	60歳～69歳	82	0 0.0	0 0.0	0 0.0	0 0.0	82 100.0	0 0.0	0 0.0
	70歳～79歳	50	0 0.0	0 0.0	0 0.0	0 0.0	0 0.0	50 100.0	0 0.0
	80歳以上	17	0 0.0	0 0.0	0 0.0	0 0.0	0 0.0	0 0.0	17 100.0
子育て別	している	122	5 4.1	43 35.2	60 49.2	10 8.2	2 1.6	2 1.6	0 0.0
	していない	400	52 13.0	44 11.0	69 17.3	90 22.5	80 20.0	48 12.0	17 4.3
家族構成別	ひとり暮らし	84	7 8.3	13 15.5	17 20.2	19 22.6	10 11.9	16 19.0	2 2.4
	夫婦のみ	132	9 6.8	19 14.4	22 16.7	19 14.4	37 28.0	21 15.9	5 3.8
	親と子ども(二世帯世帯)	263	36 13.7	50 19.0	81 30.8	52 19.8	26 9.9	9 3.4	9 3.4
	親と子どもと孫(三世帯世帯)	14	3 21.4	2 14.3	1 7.1	0 0.0	4 28.6	4 28.6	0 0.0
	その他	29	2 6.9	3 10.3	8 27.6	10 34.5	5 17.2	0 0.0	1 3.4

		回答者数	29歳以下	30歳～39歳	40歳～49歳	50歳～59歳	60歳～69歳	70歳～79歳	80歳以上
居住年数別	5年未満	97	21 21.6	46 47.4	13 13.4	8 8.2	6 6.2	3 3.1	0 0.0
	5年以上 10年未満	59	4 6.8	19 32.2	21 35.6	11 18.6	2 3.4	1 1.7	1 1.7
	10年以上 20年未満	114	8 7.0	9 7.9	57 50.0	27 23.7	8 7.0	3 2.6	2 1.8
	20年以上 30年未満	80	24 30.0	5 6.3	19 23.8	14 17.5	9 11.3	8 10.0	1 1.3
	30年以上	172	0 0.0	8 4.7	19 11.0	40 23.3	57 33.1	35 20.3	13 7.6
居住地域別	榎並	33	2 6.1	7 21.2	7 21.2	7 21.2	8 24.2	2 6.1	0 0.0
	関目	63	8 12.7	10 15.9	11 17.5	11 17.5	7 11.1	8 12.7	8 12.7
	鯉江	45	3 6.7	4 8.9	19 42.2	8 17.8	8 17.8	2 4.4	1 2.2
	今福	26	3 11.5	3 11.5	3 11.5	6 23.1	3 11.5	7 26.9	1 3.8
	聖賢	30	3 10.0	5 16.7	6 20.0	5 16.7	3 10.0	8 26.7	0 0.0
	鳴野	53	6 11.3	9 17.0	12 22.6	12 22.6	10 18.9	3 5.7	1 1.9
	中浜	12	1 8.3	2 16.7	4 33.3	2 16.7	1 8.3	0 0.0	2 16.7
	城東	41	7 17.1	10 24.4	7 17.1	5 12.2	6 14.6	5 12.2	1 2.4
	諏訪	36	2 5.6	9 25.0	10 27.8	3 8.3	6 16.7	6 16.7	0 0.0
	成育	46	6 13.0	8 17.4	14 30.4	10 21.7	6 13.0	2 4.3	0 0.0
	すみれ	30	3 10.0	6 20.0	6 20.0	5 16.7	7 23.3	3 10.0	0 0.0
	東中浜	27	4 14.8	5 18.5	8 29.6	5 18.5	4 14.8	1 3.7	0 0.0
	放出	32	5 15.6	3 9.4	5 15.6	9 28.1	7 21.9	2 6.3	1 3.1
	関目東	14	2 14.3	0 0.0	4 28.6	4 28.6	3 21.4	1 7.1	0 0.0
	森之宮	4	1 25.0	1 25.0	0 0.0	1 25.0	1 25.0	0 0.0	0 0.0
	鯉江東	12	1 8.3	2 16.7	2 16.7	3 25.0	2 16.7	0 0.0	2 16.7
わからない	18	0 0.0	3 16.7	11 61.1	4 22.2	0 0.0	0 0.0	0 0.0	
居住宅種別	持家(一戸建て・長屋建)	161	13 8.1	13 8.1	47 29.2	28 17.4	34 21.1	21 13.0	5 3.1
	持家(分譲マンション)	196	20 10.2	25 12.8	46 23.5	47 24.0	34 17.3	18 9.2	6 3.1
	民間・公営賃貸住宅	156	24 15.4	47 30.1	33 21.2	23 14.7	13 8.3	11 7.1	5 3.2
	その他	9	0 0.0	2 22.2	3 33.3	2 22.2	1 11.1	0 0.0	1 11.1

表18: 問18 あなたは現在、中学生以下のお子さまの子育てをしていますか。

上段：回答数 下段：%

		回答者数	している	していない
全体		522	122 23.4	400 76.6
年齢別	29歳以下	57	5 8.8	52 91.2
	30歳～39歳	87	43 49.4	44 50.6
	40歳～49歳	129	60 46.5	69 53.5
	50歳～59歳	100	10 10.0	90 90.0
	60歳～69歳	82	2 2.4	80 97.6
	70歳～79歳	50	2 4.0	48 96.0
	80歳以上	17	0 0.0	17 100.0
子育て別	している	122	122 100.0	0 0.0
	していない	400	0 0.0	400 100.0
家族構成別	ひとり暮らし	84	0 0.0	84 100.0
	夫婦のみ	132	6 4.5	126 95.5
	親と子ども(二世帯世帯)	263	110 41.8	153 58.2
	親と子どもと孫(三世帯世帯)	14	4 28.6	10 71.4
	その他	29	2 6.9	27 93.1

		回答者数	している	していない
居住年数別	5年未満	97	28 28.9	69 71.1
	5年以上 10年未満	59	24 40.7	35 59.3
	10年以上 20年未満	114	48 42.1	66 57.9
	20年以上 30年未満	80	8 10.0	72 90.0
	30年以上	172	14 8.1	158 91.9
居住地域別	榎並	33	9 27.3	24 72.7
	関目	63	13 20.6	50 79.4
	鯉江	45	19 42.2	26 57.8
	今福	26	3 11.5	23 88.5
	聖賢	30	9 30.0	21 70.0
	鳴野	53	10 18.9	43 81.1
	中浜	12	4 33.3	8 66.7
	城東	41	8 19.5	33 80.5
	諏訪	36	11 30.6	25 69.4
	成育	46	12 26.1	34 73.9
	すみれ	30	5 16.7	25 83.3
	東中浜	27	6 22.2	21 77.8
	放出	32	6 18.8	26 81.3
	関目東	14	3 21.4	11 78.6
	森之宮	4	0 0.0	4 100.0
	鯉江東	12	2 16.7	10 83.3
わからない	18	2 11.1	16 88.9	
居住宅種別	持家(一戸建て・長屋建)	161	39 24.2	122 75.8
	持家(分譲マンション)	196	54 27.6	142 72.4
	民間・公営賃貸住宅	156	27 17.3	129 82.7
	その他	9	2 22.2	7 77.8

表19: 問19 あなたの家族構成についてお伺いします。

上段：回答数 下段：%

		回答者数	ひとり暮らし	夫婦のみ	親と子ども (二世代世帯)	親と子どもと孫 (三世代世帯)	その他
全体		522	84 16.1	132 25.3	263 50.4	14 2.7	29 5.6
年齢別	29歳以下	57	7 12.3	9 15.8	36 63.2	3 5.3	2 3.5
	30歳～39歳	87	13 14.9	19 21.8	50 57.5	2 2.3	3 3.4
	40歳～49歳	129	17 13.2	22 17.1	81 62.8	1 0.8	8 6.2
	50歳～59歳	100	19 19.0	19 19.0	52 52.0	0 0.0	10 10.0
	60歳～69歳	82	10 12.2	37 45.1	26 31.7	4 4.9	5 6.1
	70歳～79歳	50	16 32.0	21 42.0	9 18.0	4 8.0	0 0.0
	80歳以上	17	2 11.8	5 29.4	9 52.9	0 0.0	1 5.9
子育て別	している	122	0 0.0	6 4.9	110 90.2	4 3.3	2 1.6
	していない	400	84 21.0	126 31.5	153 38.3	10 2.5	27 6.8
家族構成別	ひとり暮らし	84	84 100.0	0 0.0	0 0.0	0 0.0	0 0.0
	夫婦のみ	132	0 0.0	132 100.0	0 0.0	0 0.0	0 0.0
	親と子ども(二世代世帯)	263	0 0.0	0 0.0	263 100.0	0 0.0	0 0.0
	親と子どもと孫(三世代世帯)	14	0 0.0	0 0.0	0 0.0	14 100.0	0 0.0
	その他	29	0 0.0	0 0.0	0 0.0	0 0.0	29 100.0

		回答者数	ひとり暮らし	夫婦のみ	親と子ども (二世代世帯)	親と子どもと孫 (三世代世帯)	その他
居住年数別	5年未満	97	25 25.8	34 35.1	34 35.1	0 0.0	4 4.1
	5年以上 10年未満	59	9 15.3	13 22.0	33 55.9	2 3.4	2 3.4
	10年以上 20年未満	114	17 14.9	19 16.7	69 60.5	3 2.6	6 5.3
	20年以上 30年未満	80	7 8.8	14 17.5	51 63.8	3 3.8	5 6.3
	30年以上	172	26 15.1	52 30.2	76 44.2	6 3.5	12 7.0
居住地域別	榎並	33	4 12.1	8 24.2	18 54.5	0 0.0	3 9.1
	関目	63	13 20.6	19 30.2	29 46.0	0 0.0	2 3.2
	鯉江	45	4 8.9	10 22.2	28 62.2	2 4.4	1 2.2
	今福	26	10 38.5	5 19.2	7 26.9	2 7.7	2 7.7
	聖賢	30	5 16.7	9 30.0	16 53.3	0 0.0	0 0.0
	鳴野	53	5 9.4	11 20.8	30 56.6	3 5.7	4 7.5
	中浜	12	1 8.3	4 33.3	6 50.0	0 0.0	1 8.3
	城東	41	10 24.4	11 26.8	15 36.6	2 4.9	3 7.3
	諏訪	36	2 5.6	13 36.1	18 50.0	2 5.6	1 2.8
	成育	46	11 23.9	8 17.4	26 56.5	0 0.0	1 2.2
	すみれ	30	2 6.7	8 26.7	19 63.3	0 0.0	1 3.3
	東中浜	27	4 14.8	5 18.5	13 48.1	2 7.4	3 11.1
	放出	32	2 6.3	6 18.8	20 62.5	1 3.1	3 9.4
	関目東	14	1 7.1	4 28.6	9 64.3	0 0.0	0 0.0
	森之宮	4	0 0.0	2 50.0	1 25.0	0 0.0	1 25.0
	鯉江東	12	0 0.0	5 41.7	6 50.0	0 0.0	1 8.3
	わからない	18	10 55.6	4 22.2	2 11.1	0 0.0	2 11.1
居住宅種別	持家(一戸建て・長屋建)	161	13 8.1	39 24.2	91 56.5	8 5.0	10 6.2
	持家(分譲マンション)	196	13 6.6	58 29.6	117 59.7	4 2.0	4 2.0
	民間・公営賃貸住宅	156	57 36.5	34 21.8	54 34.6	1 0.6	10 6.4
	その他	9	1 11.1	1 11.1	1 11.1	1 11.1	5 55.6

表20: 問20 城東区にお住まいになられてどれくらいになりますか。

上段：回答数 下段：%

		回答者数	5年未満	5年以上 10年未満	10年以上 20年未満	20年以上 30年未満	30年以上
全体		522	97 18.6	59 11.3	114 21.8	80 15.3	172 33.0
年齢別	29歳以下	57	21 36.8	4 7.0	8 14.0	24 42.1	0 0.0
	30歳～39歳	87	46 52.9	19 21.8	9 10.3	5 5.7	8 9.2
	40歳～49歳	129	13 10.1	21 16.3	57 44.2	19 14.7	19 14.7
	50歳～59歳	100	8 8.0	11 11.0	27 27.0	14 14.0	40 40.0
	60歳～69歳	82	6 7.3	2 2.4	8 9.8	9 11.0	57 69.5
	70歳～79歳	50	3 6.0	1 2.0	3 6.0	8 16.0	35 70.0
	80歳以上	17	0 0.0	1 5.9	2 11.8	1 5.9	13 76.5
子育て別	している	122	28 23.0	24 19.7	48 39.3	8 6.6	14 11.5
	していない	400	69 17.3	35 8.8	66 16.5	72 18.0	158 39.5
家族構成別	ひとり暮らし	84	25 29.8	9 10.7	17 20.2	7 8.3	26 31.0
	夫婦のみ	132	34 25.8	13 9.8	19 14.4	14 10.6	52 39.4
	親と子ども(二世世代世帯)	263	34 12.9	33 12.5	69 26.2	51 19.4	76 28.9
	親と子どもと孫(三世世代世帯)	14	0 0.0	2 14.3	3 21.4	3 21.4	6 42.9
	その他	29	4 13.8	2 6.9	6 20.7	5 17.2	12 41.4

		回答者数	5年未満	5年以上10年未満	10年以上20年未満	20年以上30年未満	30年以上
居住年数別	5年未満	97	97 100.0	0 0.0	0 0.0	0 0.0	0 0.0
	5年以上10年未満	59	0 0.0	59 100.0	0 0.0	0 0.0	0 0.0
	10年以上20年未満	114	0 0.0	0 0.0	114 100.0	0 0.0	0 0.0
	20年以上30年未満	80	0 0.0	0 0.0	0 0.0	80 100.0	0 0.0
	30年以上	172	0 0.0	0 0.0	0 0.0	0 0.0	172 100.0
居住地域別	榎並	33	3 9.1	7 21.2	4 12.1	8 24.2	11 33.3
	関目	63	17 27.0	6 9.5	10 15.9	5 7.9	25 39.7
	鯉江	45	3 6.7	4 8.9	18 40.0	6 13.3	14 31.1
	今福	26	7 26.9	0 0.0	1 3.8	5 19.2	13 50.0
	聖賢	30	2 6.7	5 16.7	5 16.7	6 20.0	12 40.0
	鳴野	53	8 15.1	5 9.4	14 26.4	9 17.0	17 32.1
	中浜	12	1 8.3	1 8.3	2 16.7	3 25.0	5 41.7
	城東	41	13 31.7	3 7.3	8 19.5	5 12.2	12 29.3
	諏訪	36	8 22.2	4 11.1	4 11.1	5 13.9	15 41.7
	成育	46	11 23.9	6 13.0	14 30.4	9 19.6	6 13.0
	すみれ	30	5 16.7	3 10.0	3 10.0	7 23.3	12 40.0
	東中浜	27	6 22.2	2 7.4	8 29.6	6 22.2	5 18.5
	放出	32	3 9.4	2 6.3	9 28.1	3 9.4	15 46.9
	関目東	14	0 0.0	3 21.4	6 42.9	1 7.1	4 28.6
	森之宮	4	2 50.0	1 25.0	1 25.0	0 0.0	0 0.0
	鯉江東	12	0 0.0	5 41.7	0 0.0	1 8.3	6 50.0
	わからない	18	8 44.4	2 11.1	7 38.9	1 5.6	0 0.0
居住宅種別	持家(一戸建て・長屋建)	161	12 7.5	15 9.3	34 21.1	27 16.8	73 45.3
	持家(分譲マンション)	196	25 12.8	19 9.7	49 25.0	34 17.3	69 35.2
	民間・公営賃貸住宅	156	59 37.8	25 16.0	27 17.3	19 12.2	26 16.7
	その他	9	1 11.1	0 0.0	4 44.4	0 0.0	4 44.4

表21: 問21 お住まいの地域(小学校区)はどちらですか。

上段：回答数 下段：%

		榎並	関目	鯉江	今福	聖賢	鳴野	中浜	城東	諏訪	成育	すみれ		
全体		522	33 6.3	63 12.1	45 8.6	26 5.0	30 5.7	53 10.2	12 2.3	41 7.9	36 6.9	46 8.8	30 5.7	
年齢別	29歳以下	57	2 3.5	8 14.0	3 5.3	3 5.3	3 5.3	6 10.5	1 1.8	7 12.3	2 3.5	6 10.5	3 5.3	
	30歳～39歳	87	7 8.0	10 11.5	4 4.6	3 3.4	5 5.7	9 10.3	2 2.3	10 11.5	9 10.3	8 9.2	6 6.9	
	40歳～49歳	129	7 5.4	11 8.5	19 14.7	3 2.3	6 4.7	12 9.3	4 3.1	7 5.4	10 7.8	14 10.9	6 4.7	
	50歳～59歳	100	7 7.0	11 11.0	8 8.0	6 6.0	5 5.0	12 12.0	2 2.0	5 5.0	3 3.0	10 10.0	5 5.0	
	60歳～69歳	82	8 9.8	7 8.5	8 9.8	3 3.7	3 3.7	10 12.2	1 1.2	6 7.3	6 7.3	6 7.3	7 8.5	
	70歳～79歳	50	2 4.0	8 16.0	2 4.0	7 14.0	8 16.0	3 6.0	3 6.0	0 0.0	5 10.0	6 12.0	2 4.0	3 6.0
	80歳以上	17	0 0.0	8 47.1	1 5.9	1 5.9	0 0.0	1 5.9	1 11.8	2 5.9	1 5.9	0 0.0	0 0.0	0 0.0
子育て別	している	122	9 7.4	13 10.7	19 15.6	3 2.5	9 7.4	10 8.2	4 3.3	8 6.6	11 9.0	12 9.8	5 4.1	
	していない	400	24 6.0	50 12.5	26 6.5	23 5.8	21 5.3	43 10.8	8 2.0	33 8.3	25 6.3	34 8.5	25 6.3	
家族構成別	ひとり暮らし	84	4 4.8	13 15.5	4 4.8	10 11.9	5 6.0	5 6.0	1 1.2	10 11.9	2 2.4	11 13.1	2 2.4	
	夫婦のみ	132	8 6.1	19 14.4	10 7.6	5 3.8	9 6.8	11 8.3	4 3.0	11 8.3	13 9.8	8 6.1	8 6.1	
	親と子ども(二世世代世帯)	263	18 6.8	29 11.0	28 10.6	7 2.7	16 6.1	30 11.4	6 2.3	15 5.7	18 6.8	26 9.9	19 7.2	
	親と子どもと孫(三世世代世帯)	14	0 0.0	0 0.0	2 14.3	2 14.3	0 0.0	3 21.4	0 0.0	2 14.3	2 14.3	0 0.0	0 0.0	
	その他	29	3 10.3	2 6.9	1 3.4	2 6.9	0 0.0	4 13.8	1 3.4	3 10.3	1 3.4	1 3.4	1 3.4	

		榎並	関目	鯉江	今福	聖賢	鴨野	中浜	城東	諏訪	成育	すみれ	
	回答者数												
居住年数別	5年未満	97	3 3.1	17 17.5	3 3.1	7 7.2	2 2.1	8 8.2	1 1.0	13 13.4	8 8.2	11 11.3	5 5.2
	5年以上 10年未満	59	7 11.9	6 10.2	4 6.8	0 0.0	5 8.5	5 8.5	1 1.7	3 5.1	4 6.8	6 10.2	3 5.1
	10年以上 20年未満	114	4 3.5	10 8.8	18 15.8	1 0.9	5 4.4	14 12.3	2 1.8	8 7.0	4 3.5	14 12.3	3 2.6
	20年以上 30年未満	80	8 10.0	5 6.3	6 7.5	5 6.3	6 7.5	9 11.3	3 3.8	5 6.3	5 6.3	9 11.3	7 8.8
	30年以上	172	11 6.4	25 14.5	14 8.1	13 7.6	12 7.0	17 9.9	5 2.9	12 7.0	15 8.7	6 3.5	12 7.0
居住地域別	榎並	33	33 100.0	0 0.0	0 0.0	0 0.0	0 0.0	0 0.0	0 0.0	0 0.0	0 0.0	0 0.0	0 0.0
	関目	63	0 0.0	63 100.0	0 0.0	0 0.0	0 0.0	0 0.0	0 0.0	0 0.0	0 0.0	0 0.0	0 0.0
	鯉江	45	0 0.0	0 0.0	45 100.0	0 0.0	0 0.0	0 0.0	0 0.0	0 0.0	0 0.0	0 0.0	0 0.0
	今福	26	0 0.0	0 0.0	0 0.0	26 100.0	0 0.0	0 0.0	0 0.0	0 0.0	0 0.0	0 0.0	0 0.0
	聖賢	30	0 0.0	0 0.0	0 0.0	0 0.0	30 100.0	0 0.0	0 0.0	0 0.0	0 0.0	0 0.0	0 0.0
	鴨野	53	0 0.0	0 0.0	0 0.0	0 0.0	0 0.0	53 100.0	0 0.0	0 0.0	0 0.0	0 0.0	0 0.0
	中浜	12	0 0.0	0 0.0	0 0.0	0 0.0	0 0.0	0 0.0	12 100.0	0 0.0	0 0.0	0 0.0	0 0.0
	城東	41	0 0.0	0 0.0	0 0.0	0 0.0	0 0.0	0 0.0	0 100.0	41 100.0	0 0.0	0 0.0	0 0.0
	諏訪	36	0 0.0	0 0.0	0 0.0	0 0.0	0 0.0	0 0.0	0 0.0	0 0.0	36 100.0	0 0.0	0 0.0
	成育	46	0 0.0	0 0.0	0 0.0	0 0.0	0 0.0	0 0.0	0 0.0	0 0.0	0 0.0	46 100.0	0 0.0
	すみれ	30	0 0.0	0 0.0	0 0.0	0 0.0	0 0.0	0 0.0	0 0.0	0 0.0	0 0.0	0 0.0	30 100.0
	東中浜	27	0 0.0	0 0.0	0 0.0	0 0.0	0 0.0	0 0.0	0 0.0	0 0.0	0 0.0	0 0.0	0 0.0
	放出	32	0 0.0	0 0.0	0 0.0	0 0.0	0 0.0	0 0.0	0 0.0	0 0.0	0 0.0	0 0.0	0 0.0
	関目東	14	0 0.0	0 0.0	0 0.0	0 0.0	0 0.0	0 0.0	0 0.0	0 0.0	0 0.0	0 0.0	0 0.0
	森之宮	4	0 0.0	0 0.0	0 0.0	0 0.0	0 0.0	0 0.0	0 0.0	0 0.0	0 0.0	0 0.0	0 0.0
	鯉江東	12	0 0.0	0 0.0	0 0.0	0 0.0	0 0.0	0 0.0	0 0.0	0 0.0	0 0.0	0 0.0	0 0.0
	わからない	18	0 0.0	0 0.0	0 0.0	0 0.0	0 0.0	0 0.0	0 0.0	0 0.0	0 0.0	0 0.0	0 0.0
居住宅種別	持家(一戸建て・長屋建)	161	17 10.6	14 8.7	6 3.7	6 3.7	10 6.2	18 11.2	8 5.0	20 12.4	21 13.0	6 3.7	6 3.7
	持家(分譲マンション)	196	10 5.1	29 14.8	31 15.8	7 3.6	11 5.6	19 9.7	2 1.0	7 3.6	5 2.6	20 10.2	16 8.2
	民間・公営賃貸住宅	156	6 3.8	20 12.8	6 3.8	13 8.3	8 5.1	16 10.3	2 1.3	13 8.3	10 6.4	19 12.2	8 5.1
	その他	9	0 0.0	0 0.0	2 22.2	0 0.0	1 11.1	0 0.0	0 0.0	1 11.1	0 0.0	1 11.1	0 0.0

上段：回答数 下段：%

		東 中 浜	放 出	関 目 東	森 之 宮	総 江 東	わ か ら な い
全体		27 5.2	32 6.1	14 2.7	4 0.8	12 2.3	18 3.4
年 齢 別	29歳以下	4 7.0	5 8.8	2 3.5	1 1.8	1 1.8	0 0.0
	30歳～39歳	5 5.7	3 3.4	0 0.0	1 1.1	2 2.3	3 3.4
	40歳～49歳	8 6.2	5 3.9	4 3.1	0 0.0	2 1.6	11 8.5
	50歳～59歳	5 5.0	9 9.0	4 4.0	1 1.0	3 3.0	4 4.0
	60歳～69歳	4 4.9	7 8.5	3 3.7	1 1.2	2 2.4	0 0.0
	70歳～79歳	1 2.0	2 4.0	1 2.0	0 0.0	0 0.0	0 0.0
	80歳以上	0 0.0	1 5.9	0 0.0	0 0.0	2 11.8	0 0.0
	子 育 て 別	している	6 4.9	6 4.9	3 2.5	0 0.0	2 1.6
していない		21 5.3	26 6.5	11 2.8	4 1.0	10 2.5	16 4.0
家 族 構 成 別	ひとり暮らし	4 4.8	2 2.4	1 1.2	0 0.0	0 0.0	10 11.9
	夫婦のみ	5 3.8	6 4.5	4 3.0	2 1.5	5 3.8	4 3.0
	親と子ども(二 世代世帯)	13 4.9	20 7.6	9 3.4	1 0.4	6 2.3	2 0.8
	親と子どもと孫 (三世代世帯)	2 14.3	1 7.1	0 0.0	0 0.0	0 0.0	0 0.0
	その他	3 10.3	3 10.3	0 0.0	1 3.4	1 3.4	2 6.9

		東中浜	放出	関目東	森之宮	鯉江東	わからない
居住年数別	5年未満	6	3	0	2	0	8
		6.2	3.1	0.0	2.1	0.0	8.2
	5年以上 10年未満	2	2	3	1	5	2
		3.4	3.4	5.1	1.7	8.5	3.4
	10年以上 20年未満	8	9	6	1	0	7
		7.0	7.9	5.3	0.9	0.0	6.1
20年以上 30年未満	6	3	1	0	1	1	
	7.5	3.8	1.3	0.0	1.3	1.3	
30年以上	5	15	4	0	6	0	
	2.9	8.7	2.3	0.0	3.5	0.0	
居住地域別	榎並	0	0	0	0	0	0
		0.0	0.0	0.0	0.0	0.0	0.0
	関目	0	0	0	0	0	0
		0.0	0.0	0.0	0.0	0.0	0.0
	鯉江	0	0	0	0	0	0
		0.0	0.0	0.0	0.0	0.0	0.0
	今福	0	0	0	0	0	0
		0.0	0.0	0.0	0.0	0.0	0.0
	聖賢	0	0	0	0	0	0
		0.0	0.0	0.0	0.0	0.0	0.0
	鳴野	0	0	0	0	0	0
		0.0	0.0	0.0	0.0	0.0	0.0
	中浜	0	0	0	0	0	0
		0.0	0.0	0.0	0.0	0.0	0.0
	城東	0	0	0	0	0	0
		0.0	0.0	0.0	0.0	0.0	0.0
	諏訪	0	0	0	0	0	0
	0.0	0.0	0.0	0.0	0.0	0.0	
成育	0	0	0	0	0	0	
	0.0	0.0	0.0	0.0	0.0	0.0	
すみれ	0	0	0	0	0	0	
	0.0	0.0	0.0	0.0	0.0	0.0	
東中浜	27	0	0	0	0	0	
	100.0	0.0	0.0	0.0	0.0	0.0	
放出	0	32	0	0	0	0	
	0.0	100.0	0.0	0.0	0.0	0.0	
関目東	0	0	14	0	0	0	
	0.0	0.0	100.0	0.0	0.0	0.0	
森之宮	0	0	0	4	0	0	
	0.0	0.0	0.0	100.0	0.0	0.0	
鯉江東	0	0	0	0	12	0	
	0.0	0.0	0.0	0.0	100.0	0.0	
わからない	0	0	0	0	0	18	
	0.0	0.0	0.0	0.0	0.0	100.0	
居住宅種別	持家(一戸建て・長屋建)	13	9	5	0	0	2
		8.1	5.6	3.1	0.0	0.0	1.2
	持家(分譲マンション)	6	13	7	1	8	4
		3.1	6.6	3.6	0.5	4.1	2.0
	民間・公営賃貸住宅	8	9	1	3	4	10
	5.1	5.8	0.6	1.9	2.6	6.4	
その他	0	1	1	0	0	2	
	0.0	11.1	11.1	0.0	0.0	22.2	

表22: 問22 現在どのような住宅に住んでおられますか。

上段：回答数 下段：%

		回答者数	持家 (一戸建・長屋建)	持家 (分譲マンション)	マンション、 民間・公営賃貸住宅 (賃貸住宅など)	その他
全体		522	161 30.8	196 37.5	156 29.9	9 1.7
年齢別	29歳以下	57	13 22.8	20 35.1	24 42.1	0 0.0
	30歳～39歳	87	13 14.9	25 28.7	47 54.0	2 2.3
	40歳～49歳	129	47 36.4	46 35.7	33 25.6	3 2.3
	50歳～59歳	100	28 28.0	47 47.0	23 23.0	2 2.0
	60歳～69歳	82	34 41.5	34 41.5	13 15.9	1 1.2
	70歳～79歳	50	21 42.0	18 36.0	11 22.0	0 0.0
	80歳以上	17	5 29.4	6 35.3	5 29.4	1 5.9
子育て別	している	122	39 32.0	54 44.3	27 22.1	2 1.6
	していない	400	122 30.5	142 35.5	129 32.3	7 1.8
家族構成別	ひとり暮らし	84	13 15.5	13 15.5	57 67.9	1 1.2
	夫婦のみ	132	39 29.5	58 43.9	34 25.8	1 0.8
	親と子ども(二世帯世帯)	263	91 34.6	117 44.5	54 20.5	1 0.4
	親と子どもと孫(三世帯世帯)	14	8 57.1	4 28.6	1 7.1	1 7.1
	その他	29	10 34.5	4 13.8	10 34.5	5 17.2

		回答者数	持家（一戸建・長屋建）	持家（分譲マンション）	マンション、文化住宅、市営住宅など	民間・公営賃貸住宅（賃貸）	その他
居住年数別	5年未満	97	12 12.4	25 25.8	59 60.8	1 1.0	
	5年以上 10年未満	59	15 25.4	19 32.2	25 42.4	0 0.0	
	10年以上 20年未満	114	34 29.8	49 43.0	27 23.7	4 3.5	
	20年以上 30年未満	80	27 33.8	34 42.5	19 23.8	0 0.0	
	30年以上	172	73 42.4	69 40.1	26 15.1	4 2.3	
居住地域別	榎並	33	17 51.5	10 30.3	6 18.2	0 0.0	
	関目	63	14 22.2	29 46.0	20 31.7	0 0.0	
	鯉江	45	6 13.3	31 68.9	6 13.3	2 4.4	
	今福	26	6 23.1	7 26.9	13 50.0	0 0.0	
	聖賢	30	10 33.3	11 36.7	8 26.7	1 3.3	
	鳴野	53	18 34.0	19 35.8	16 30.2	0 0.0	
	中浜	12	8 66.7	2 16.7	2 16.7	0 0.0	
	城東	41	20 48.8	7 17.1	13 31.7	1 2.4	
	諏訪	36	21 58.3	5 13.9	10 27.8	0 0.0	
	成育	46	6 13.0	20 43.5	19 41.3	1 2.2	
	すみれ	30	6 20.0	16 53.3	8 26.7	0 0.0	
	東中浜	27	13 48.1	6 22.2	8 29.6	0 0.0	
	放出	32	9 28.1	13 40.6	9 28.1	1 3.1	
	関目東	14	5 35.7	7 50.0	1 7.1	1 7.1	
	森之宮	4	0 0.0	1 25.0	3 75.0	0 0.0	
	鯉江東	12	0 0.0	8 66.7	4 33.3	0 0.0	
わからない	18	2 11.1	4 22.2	10 55.6	2 11.1		
居住宅種別	持家（一戸建て・長屋建）	161	161 100.0	0 0.0	0 0.0	0 0.0	
	持家（分譲マンション）	196	0 0.0	196 100.0	0 0.0	0 0.0	
	民間・公営賃貸住宅	156	0 0.0	0 0.0	156 100.0	0 0.0	
	その他	9	0 0.0	0 0.0	0 0.0	9 100.0	