

令和3年度 第2回 城東区民アンケート調査報告書



城東区マスコットキャラクター
「コスモちゃん」

令和4年3月

大阪市城東区役所 総務課(総合企画)

も く じ

I	調査の概要	
1	調査の目的	1
2	調査の実施状況	1
3	アンケートの回収状況	1
4	調査の属性	2
5	本報告書の見方	3
II	調査結果	
1	調査結果	4
III	資料編	
1	クロス集計	32

I 調査の概要

1. 調査の目的

城東区役所では、区の運営方針に基づき、経営課題の解決に向けさまざまな取り組みを行っています。

今回は、区の情報発信や健康管理などについて、区民の皆様が現時点でどのように感じておられるかを把握し、今後の事業に役立てるためにアンケートを実施しました。

2. 調査の実施状況

調査対象： 住民基本台帳から無作為に抽出した18歳以上（令和3年1月現在）の城東区民（外国籍住民を含む）2,000名

調査期間： 令和4年1月27日（木）～令和4年2月11日（金）

調査方法： 調査対象者へ案内を送付し、行政オンラインシステムより回答

3. アンケートの回答状況

ア 配布数	2,000件
イ 未配達分（宛先不明）	4件
ウ 有効発送数（ア－イ）	1,996件
エ 回答数	520件
オ 回答率（エ÷ウ）	26.1%

4. 調査の属性

内 訳		回答者数							
年 代 別		29歳以下	30歳～ 39歳	40歳～ 49歳	50歳～ 59歳	60歳～ 69歳	70歳～ 79歳	80歳以上	計
有効発送数		308	278	378	332	232	278	190	1996
回答者数		55	92	125	103	85	48	12	520
子 育	している	3	52	61	12	0	1	0	129
	していない	52	40	64	91	85	47	12	391
家 族 構 成 別	ひとり暮らし	10	10	15	19	19	11	3	87
	夫婦のみ	10	18	17	24	28	23	2	122
	親と子ども (二世世代世帯)	26	53	82	52	27	10	5	255
	親と子どもと孫 (三世世代世帯)	1	1	1	2	7	1	1	14
	その他	8	10	10	6	4	3	1	42
居 住 年 数 別	5年未満	25	46	20	9	7	4	1	112
	5年以上10年未満	2	17	18	12	7	1	0	57
	10年以上20年未満	10	14	50	17	8	6	1	106
	20年以上30年未満	18	6	15	31	10	8	1	89
	30年以上	0	9	22	34	53	29	9	156
居 住 地 域 別	覆並	2	6	2	3	4	1	0	18
	関目	2	9	6	11	9	3	3	43
	鯉江	3	7	18	5	8	3	1	45
	今福	5	2	2	3	3	4	1	20
	聖賢	0	2	10	4	2	3	1	22
	鳴野	7	10	11	11	7	4	2	52
	中浜	2	5	6	6	1	1	1	22
	城東	9	7	11	9	12	6	0	54
	諏訪	7	8	10	3	6	5	0	39
	成育	4	8	9	9	6	7	2	45
	すみれ	3	8	9	6	7	5	0	38
	東中浜	2	4	7	9	2	3	0	27
	放出	4	8	4	3	11	0	0	30
	関目東	1	1	11	9	4	1	1	28
	森之宮	0	0	2	1	3	2	0	8
鯉江東	1	2	0	4	0	0	0	7	
わからない	3	5	7	7	0	0	0	22	
居 住 宅 種 別	持家（一戸建、長屋建）	14	15	37	31	31	18	5	151
	持家（分譲マンション）	9	24	50	40	39	21	4	187
	民間・公営賃貸住宅	31	52	38	31	14	9	1	176
	その他	1	1	0	1	1	0	2	6

5. 報告書の見方

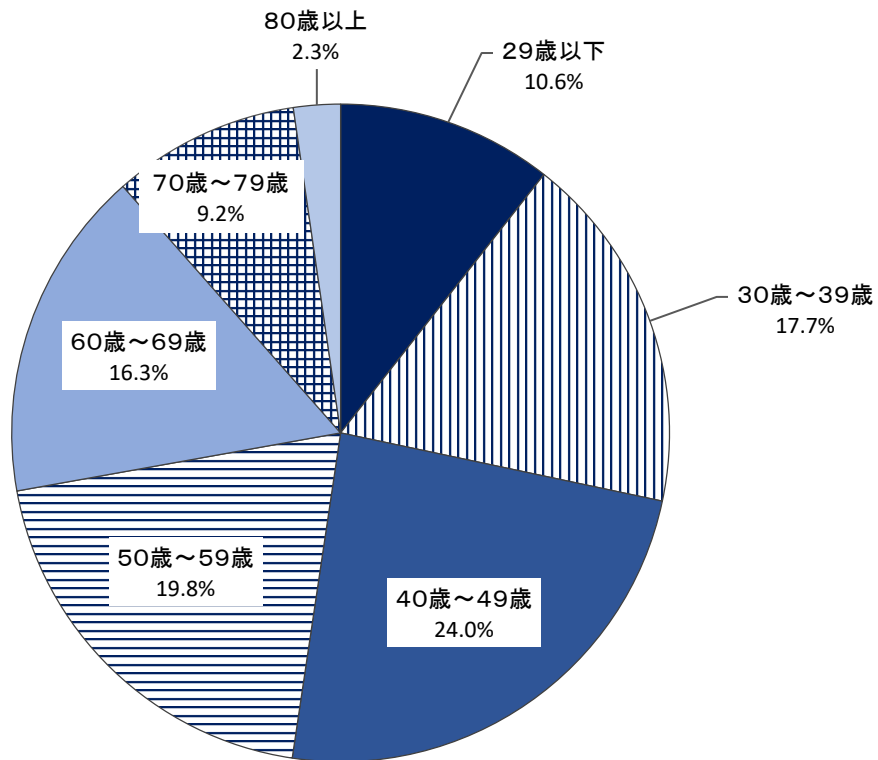
- 集計結果はすべて、小数点第2位を四捨五入しています。このため、構成比の合計が100.0%にならない場合があります。
- 複数回答が可能な設問の場合、選択肢の合計が100.0%を超える場合があります。
- 複数の回答比率を足した場合、四捨五入の関係で若干増減が発生する場合があります。
- その他回答については、標記を一部省略している場合があります。

Ⅱ 調査結果

1. 調査結果

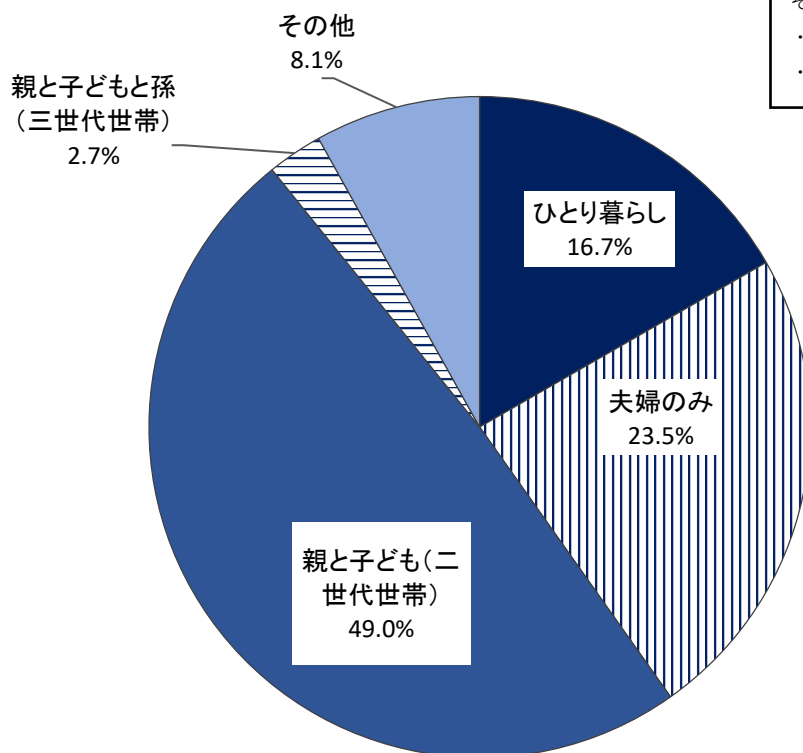
問1 あなたの年齢をお答えください。(回答は1つだけ)

項目		回答数	%
1	29歳以下	55	10.6
3	30歳～39歳	92	17.7
4	40歳～49歳	125	24.0
5	50歳～59歳	103	19.8
6	60歳～69歳	85	16.3
7	70歳～79歳	48	9.2
8	80歳以上	12	2.3
回答者数		520	



問2 あなたの家族構成についてお伺いします。(回答は1つだけ)

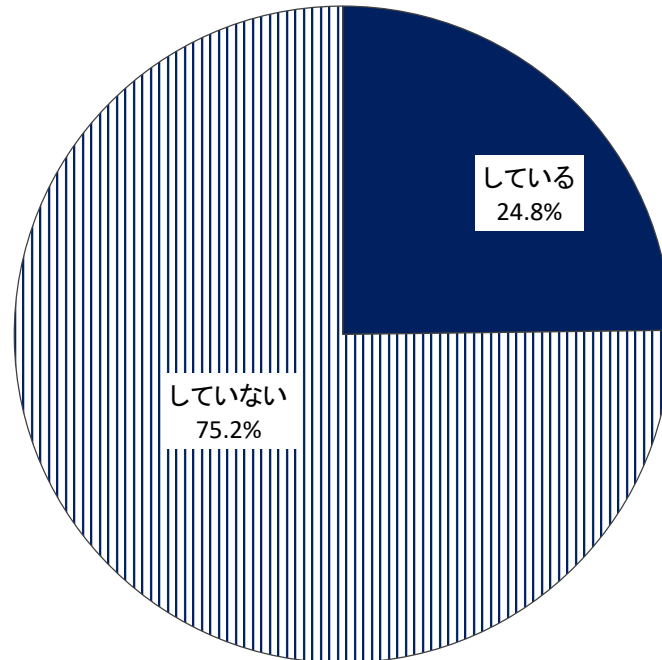
項目		回答数	%
1	ひとり暮らし	87	16.7
2	夫婦のみ	122	23.5
3	親と子ども (二世帯世帯)	255	49.0
4	親と子どもと孫 (三世帯世帯)	14	2.7
5	その他	42	8.1
		回答者数	520



その他内容
 ・兄弟姉妹
 ・婚約者 他

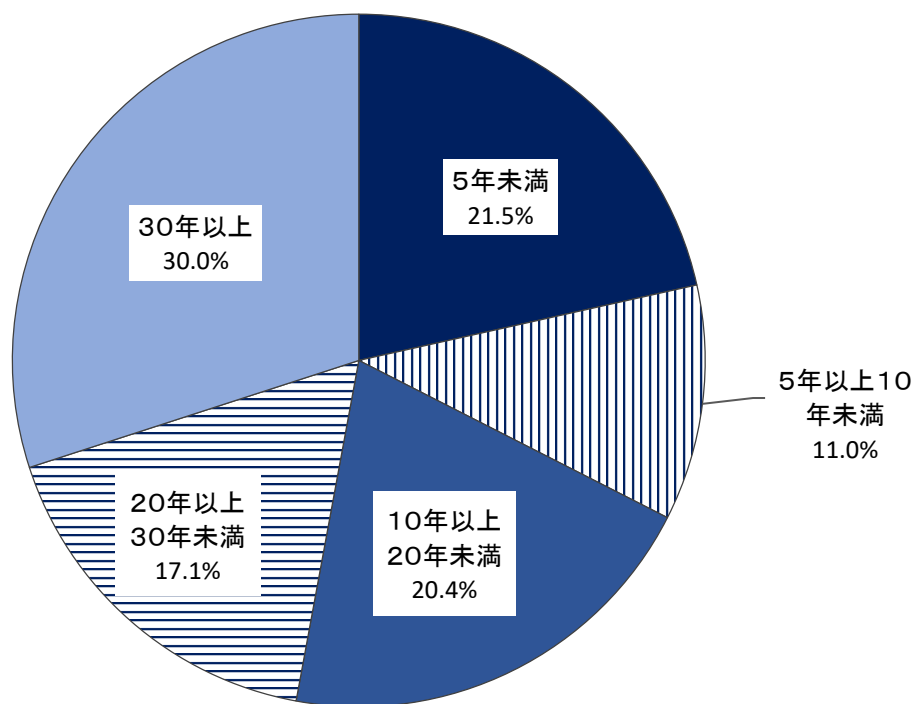
問3 あなたは現在、中学生以下の子育てをしていますか。(回答は1つだけ)

項目		回答数	%
1	している	129	24.8
2	していない	391	75.2
		回答者数	520



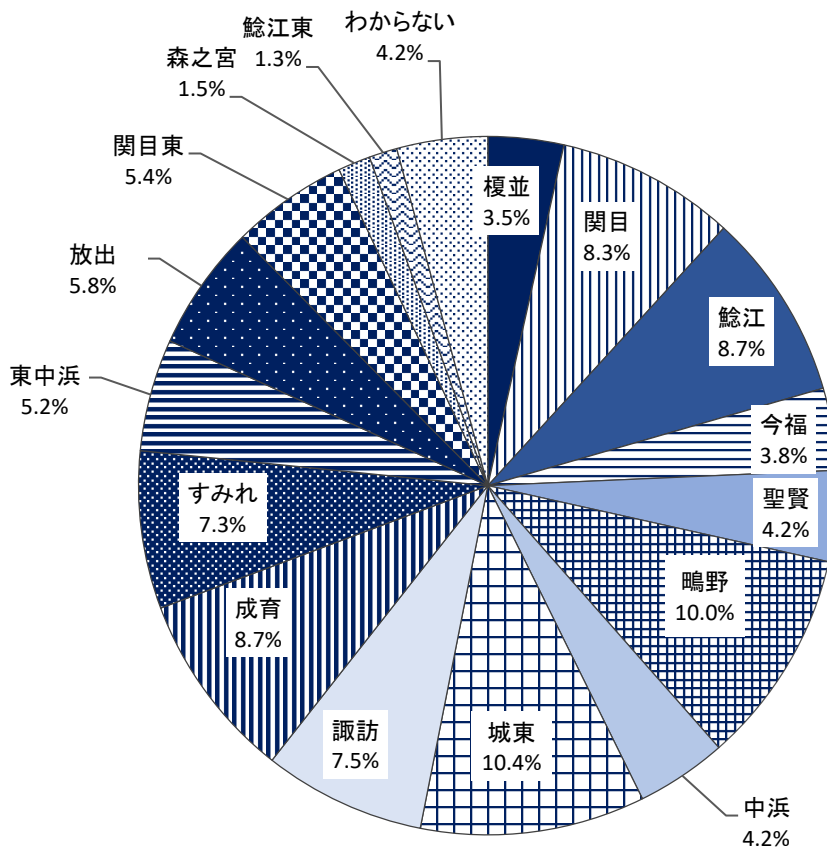
問4 城東区にお住まいになられてどれくらいになりますか。(回答は1つだけ)

項目		回答数	%
1	5年未満	112	21.5
2	5年以上10年未満	57	11.0
3	10年以上20年未満	106	20.4
4	20年以上30年未満	89	17.1
5	30年以上	156	30.0
		回答者数	520



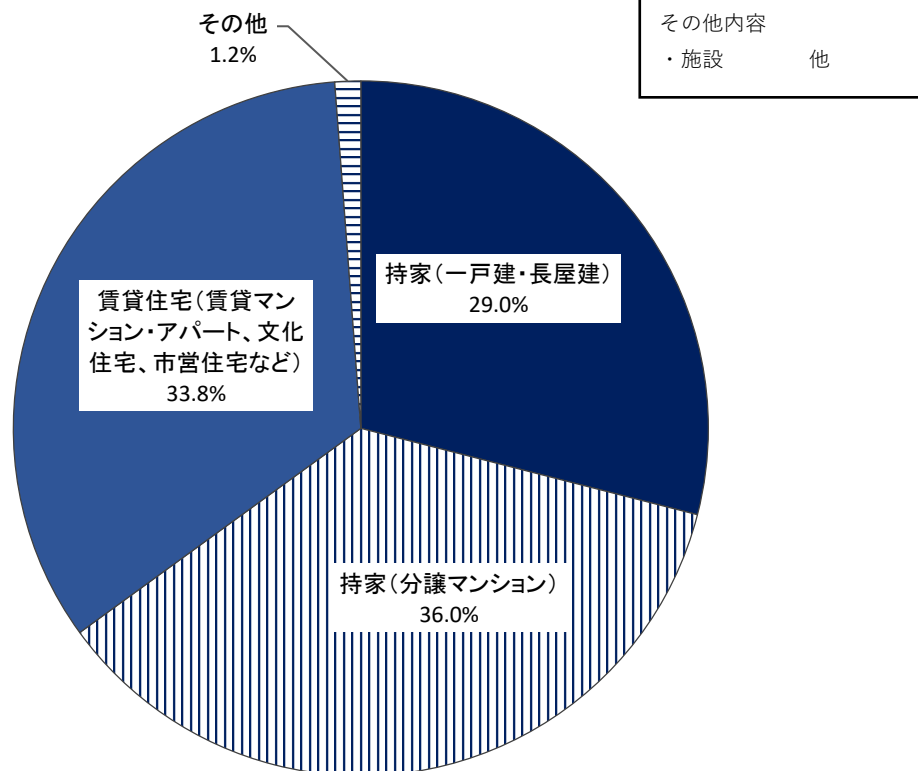
問5 お住まいの地域(小学校区)はどちらですか。(回答は1つだけ)

	項目	回答数	%
1	榎並	18	3.5
2	関目	43	8.3
3	鯉江	45	8.7
4	今福	20	3.8
5	聖賢	22	4.2
6	鳴野	52	10.0
7	中浜	22	4.2
8	城東	54	10.4
9	諏訪	39	7.5
10	成育	45	8.7
11	すみれ	38	7.3
12	東中浜	27	5.2
13	放出	30	5.8
14	関目東	28	5.4
15	森之宮	8	1.5
16	鯉江東	7	1.3
17	わからない	22	4.2
	回答者数	520	



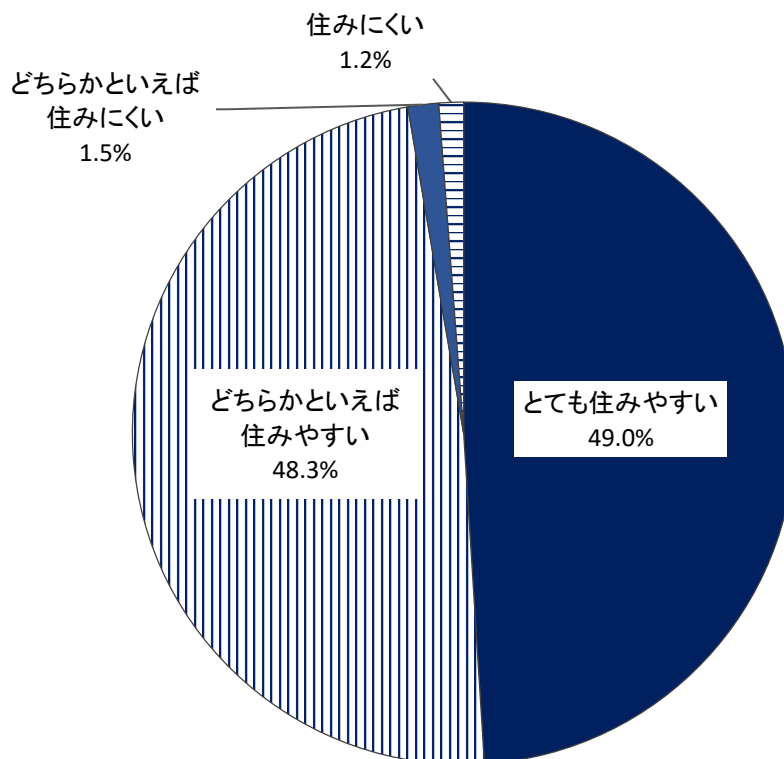
問6 現在どのような住宅に住んでおられますか。(回答は1つだけ)

項目		回答数	%
1	持家（一戸建・長屋建）	151	29.0
2	持家（分譲マンション）	187	36.0
3	賃貸住宅（賃貸マンション・アパート、文化住宅、市営住宅など）	176	33.8
4	その他	6	1.2
回答者数		520	



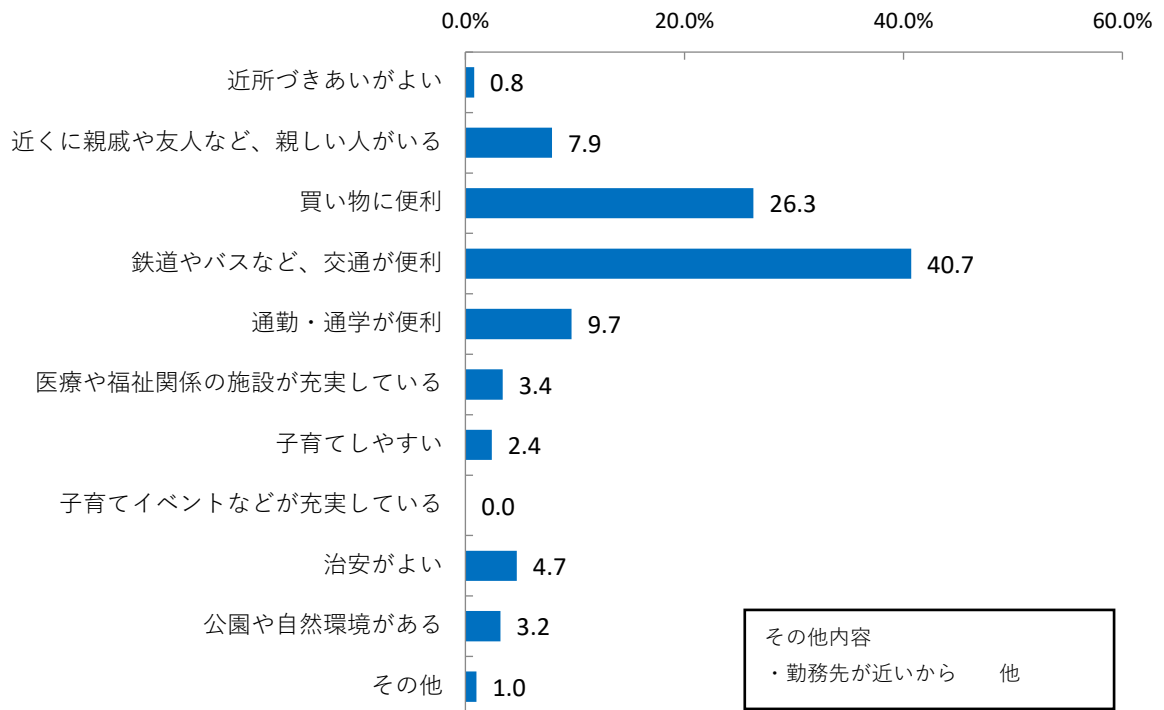
問7 城東区はあなたにとって住みやすいまちですか。(回答は1つだけ)

項目		回答数	%
1	とても住みやすい	255	49.0
2	どちらかといえば住みやすい	251	48.3
3	どちらかといえば住みにくい	8	1.5
4	住みにくい	6	1.2
		回答者数	520



【問7で「1.とても住みやすい」又は「2.どちらかといえば住みやすい」と回答された方にお聞きます。】
問8 住みやすいと感じる主な理由をお選びください。(回答は1つまで)

項目		回答数	%
1	近所づきあいがよい	4	0.8
2	近くに親戚や友人など、親しい人がいる	40	7.9
3	買い物に便利	133	26.3
4	鉄道やバスなど、交通が便利	206	40.7
5	通勤・通学が便利	49	9.7
6	医療や福祉関係の施設が充実している	17	3.4
7	子育てしやすい	12	2.4
8	子育てイベントなどが充実している	0	0.0
9	治安がよい	24	4.7
10	公園や自然環境がある	16	3.2
11	その他	5	1.0
回答者数		506	



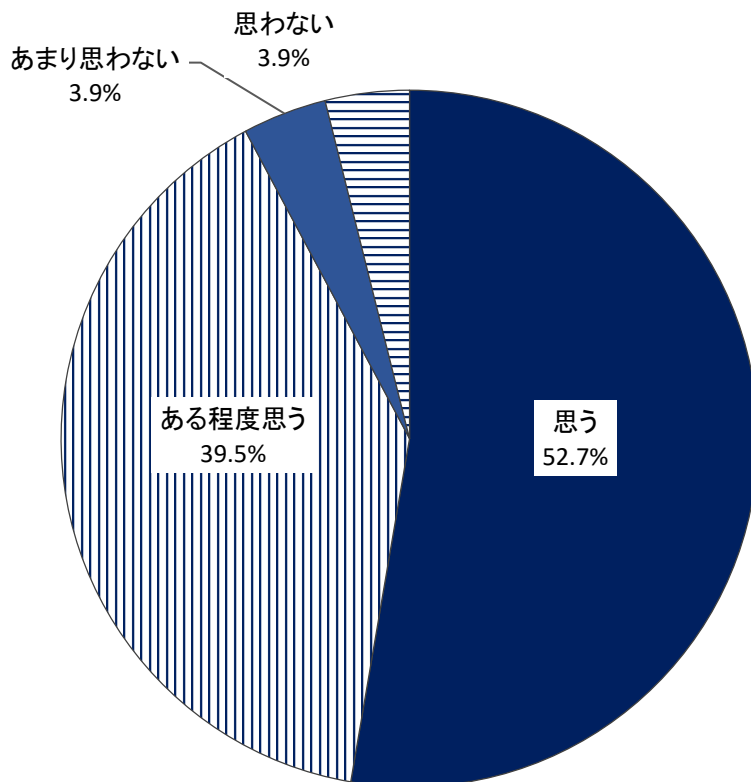
【問7で「3.どちらかといえば住みにくい」又は「4.住みにくい」と回答された方にお聞きします。】
問9 住みにくと感じる理由は何ですか。(自由記入)

一人の回答者が複数の内容を回答されている場合があります。

項目		回答数
1	買い物が不便	3
2	住環境が悪い	3
3	マナーが悪い	2
4	治安が悪い	2
5	交通が不便	1
6	人間関係が悪い	1
7	その他	5
回答者数		14

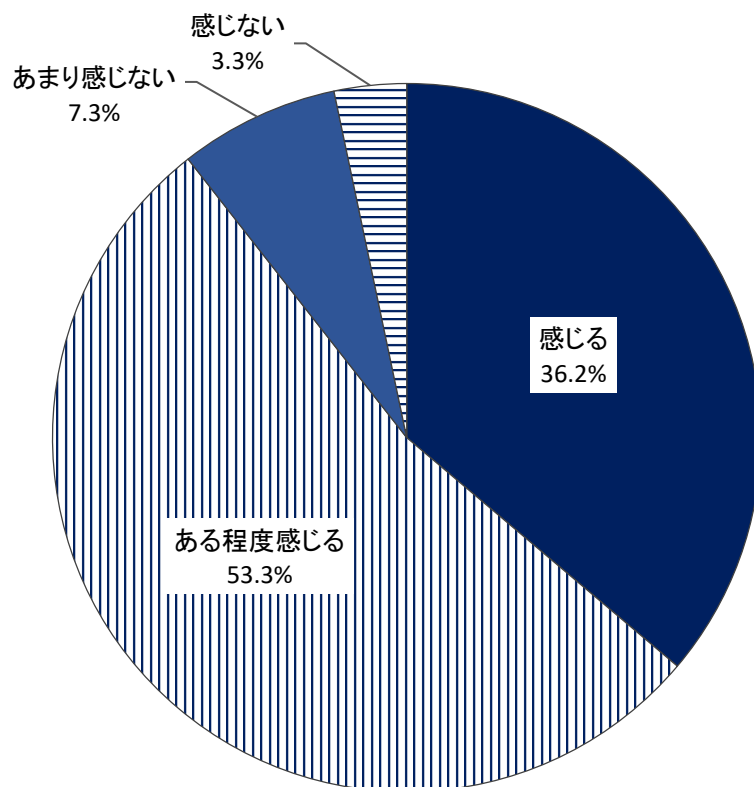
【問3で、中学生以下のお子さまの子育てを「1.している」と回答された方にお聞きします。】
 問10 あなたは、これからも城東区で子どもを育てていきたいと思えますか。(回答は1つだけ)

項目		回答数	%
1	思う	68	52.7
2	ある程度思う	51	39.5
3	あまり思わない	5	3.9
4	思わない	5	3.9
回答者数		129	



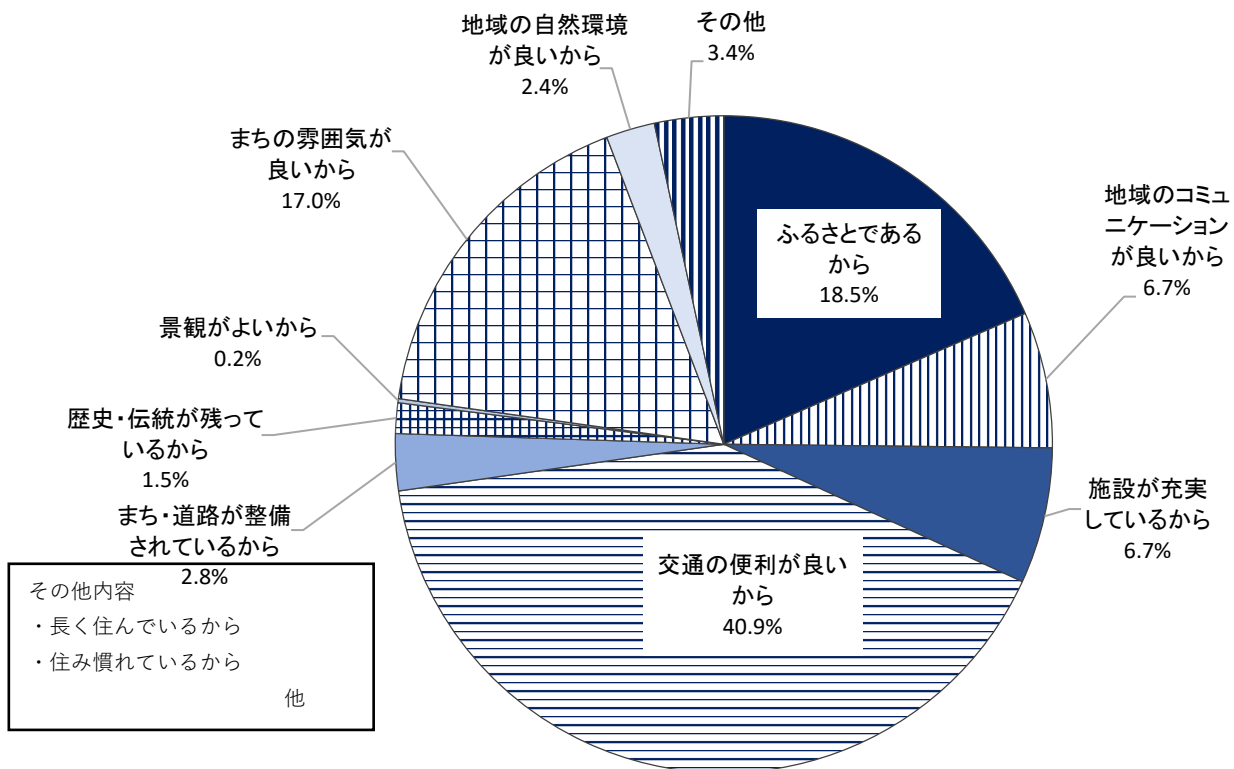
【全員にお聞きします。】
問11 城東区に愛着を感じますか。(回答は1つだけ)

項目		回答数	%
1	感じる	188	36.2
2	ある程度感じる	277	53.3
3	あまり感じない	38	7.3
4	感じない	17	3.3
回答者数		520	



【問11で「1.感じる」又は「2.ある程度感じる」と回答された方にお聞きします。
 問12 愛着を感じる主な理由をお選びください。(回答は1つだけ)

項目		回答数	%
1	ふるさとであるから	86	18.5
2	地域のコミュニケーションが良いから	31	6.7
3	施設が充実しているから	31	6.7
4	交通の便利が良いから	190	40.9
5	まち・道路が整備されているから	13	2.8
6	歴史・伝統が残っているから	7	1.5
7	景観がよいから	1	0.2
8	まちの雰囲気が良いから	79	17.0
9	地域の自然環境が良いから	11	2.4
10	その他	16	3.4
回答者数		465	



【問11で「3.あまり感じない」又は「4.感じない」と回答された方にお聞きします。】

問13 愛着を感じない理由は何ですか。(自由記入)

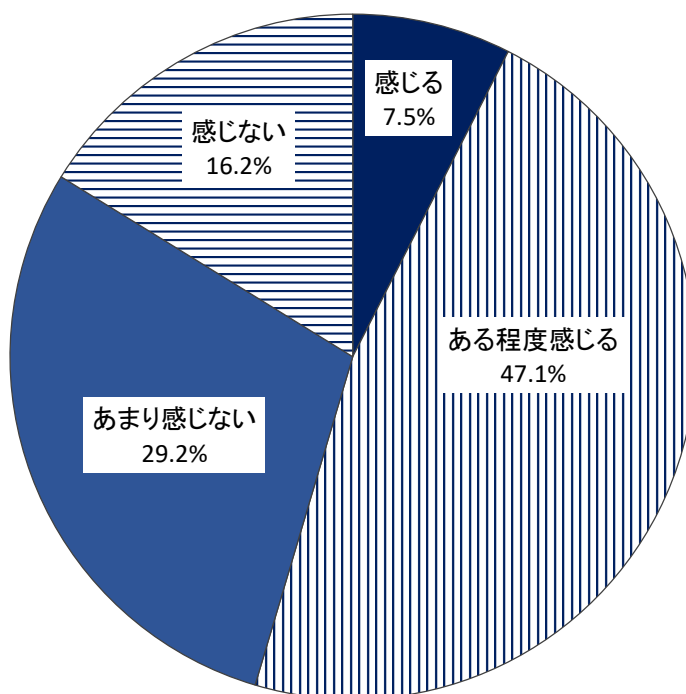
一人で複数の内容を回答されている場合があります。

	内容	回答数
1	城東区に住み始めて日が浅い	13
2	生れ育った町ではないから	7
3	特になし	4
4	緑が少ない、景観がよくない	4
5	近所付き合いがない	3
6	治安が悪い	3
7	住環境が悪い	3
8	マナーが悪い	2
9	交通が不便	1
10	地域のイベントが少ない	1
11	子育てがしにくい	1
12	特に住みたかったわけではないから	1
13	憩いの場所がない	1
14	その他、わからない	12
	回答者数	55

【全員にお聞きします。】

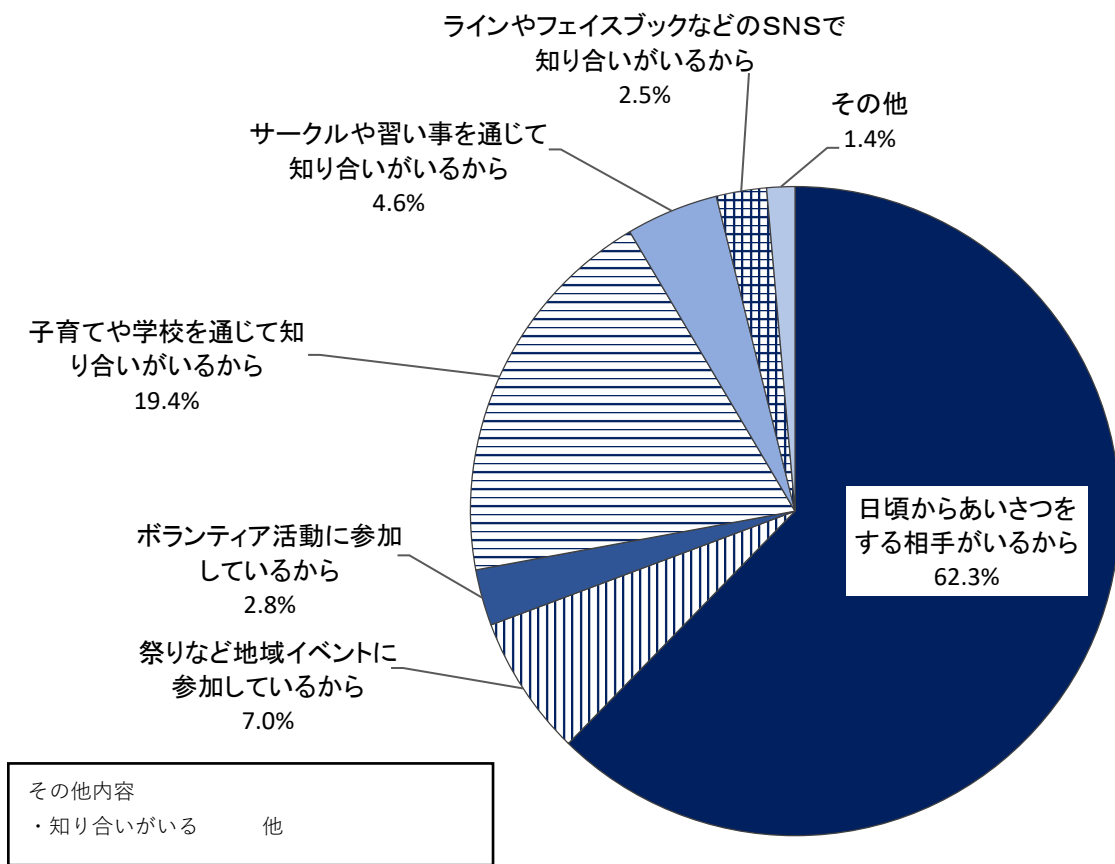
問14 あなたにとって住民同士の「つながり」や「きずな」があると感じますか。(回答は1つだけ)

項目		回答数	%
1	感じる	39	7.5
2	ある程度感じる	245	47.1
3	あまり感じない	152	29.2
4	感じない	84	16.2
回答者数		520	



【問14で「1.感じる」又は「2.ある程度感じる」と回答された方にお聞きします。】
 問15 あなたにとって、住民同士の「つながり」や「きずな」があると感じる主な理由をお選びください。（回答は1つだけ）

項目	回答数	%
1 日頃からあいさつをする相手がいるから	177	62.3
2 祭りなど地域イベントに参加しているから	20	7.0
3 ボランティア活動に参加しているから	8	2.8
4 子育てや学校を通じて知り合いがいるから	55	19.4
5 サークルや習い事を通じて知り合いがいるから	13	4.6
6 ラインやフェイスブックなどのSNSで知り合いがいるから	7	2.5
7 その他	4	1.4
回答者数	284	



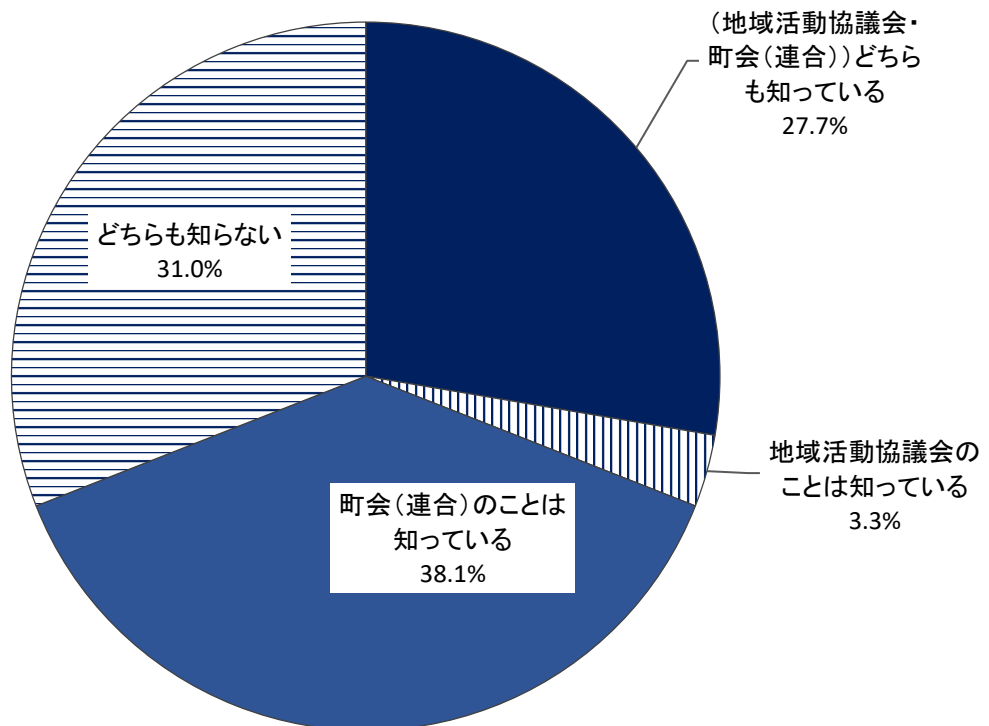
【問14で「3.あまり感じない」又は「4.感じない」と回答された方にお聞きます。】
 問16 「つながり」や「きずな」を感じない理由は何ですか。(自由記入)

一人で複数の内容を回答されている場合があります。

	内容	回答数
1	近所付き合いがないので	73
2	つながりやきずなを求めている	29
3	マンション・集合住宅だから	21
4	行事等に参加したことがない、参加する機会がない	15
5	城東区に住み始めて日が浅い・転勤等で長期間居住しない	12
6	挨拶ぐらいしかしない	10
7	コロナで外出を自粛している・コロナで行事がなくなったので	9
8	知人がいない	7
9	地域自体に交流がない	7
10	仕事が忙しい、仕事であまり家にいない	6
11	子供がいない、または子育てが終わると接点がない	6
12	1人暮らし	6
13	高齢化	6
14	顔を合わせる機会がない・顔を知らない等つながりがない	5
15	地域情報が少ない(回覧板が回ってこない等)から	3
16	あまり外出しないから	3
17	近所付き合いが難しいから	3
18	以前より、つながりや付き合いが希薄になっていると感じるから	2
19	顔を合わせる人が限られるから	2
20	その他	23
	回答者数	236

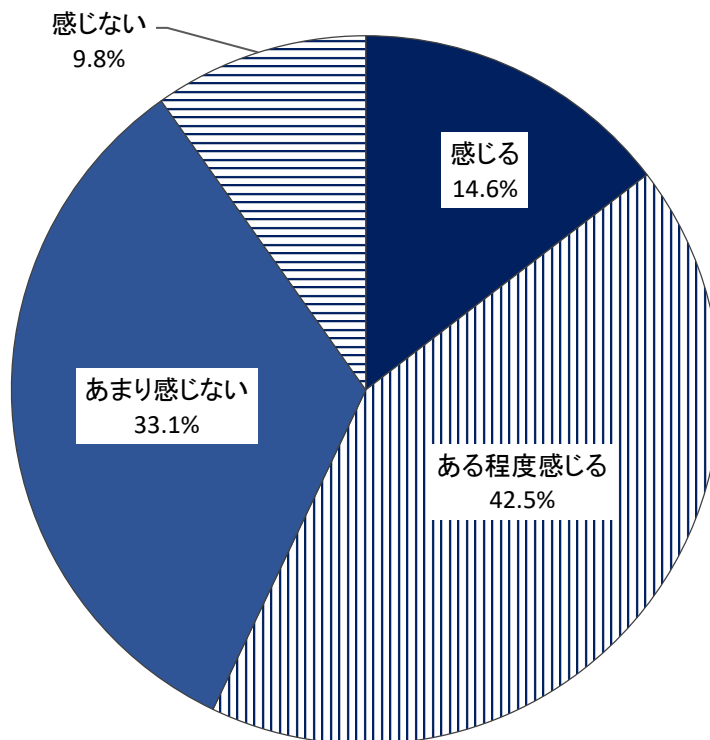
問17 「つながり」や「きずな」があると感じられるまちづくりに向けて、地域ごとに様々な活動をしている「地域活動協議会」のこと、またその中心的役割を果たしているのが町会（連合）であることを知っていますか？（回答は1つだけ）

項目		回答数	%
1	(地域活動協議会・町会（連合）) どちらも知っている	144	27.7
2	地域活動協議会のことは知っている	17	3.3
3	町会（連合）のことは知っている	198	38.1
4	どちらも知らない	161	31.0
回答者数		520	



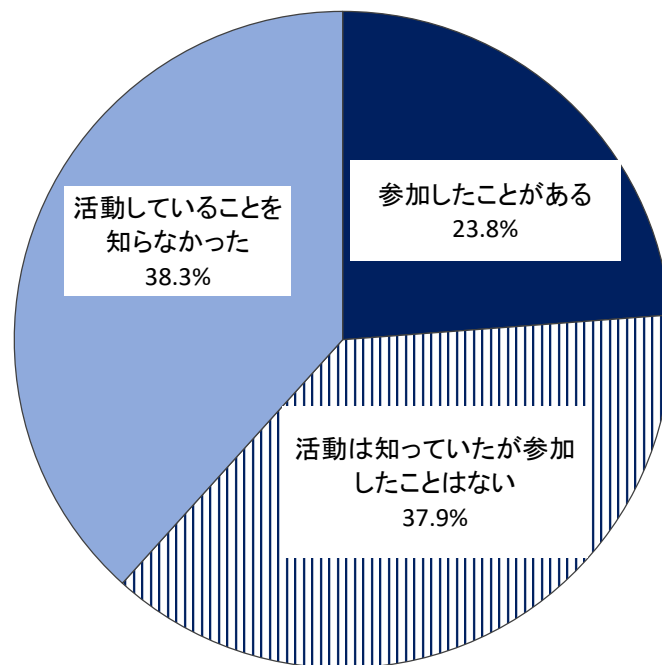
問18 防災についてお聞きします。お住まいの地域は、防災活動に取り組んでいると感じますか。(回答は1つだけ)

項目		回答数	%
1	感じる	76	14.6
2	ある程度感じる	221	42.5
3	あまり感じない	172	33.1
4	感じない	51	9.8
回答者数		520	



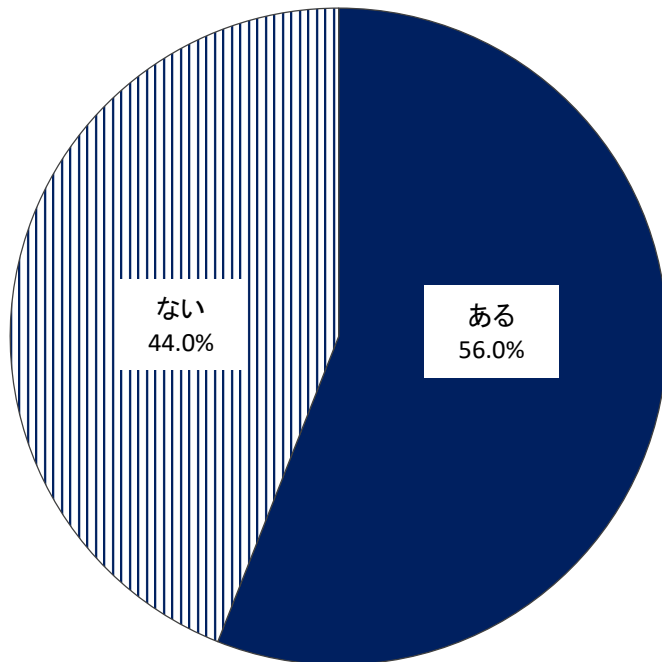
問19 これまでに、お住まいの地域の防災活動に参加したことがありますか(回答は1つだけ)

項目		回答数	%
1	参加したことがある	124	23.8
2	活動は知っていたが参加したことはない	197	37.9
3	活動していることを知らなかった	199	38.3
回答者数		520	



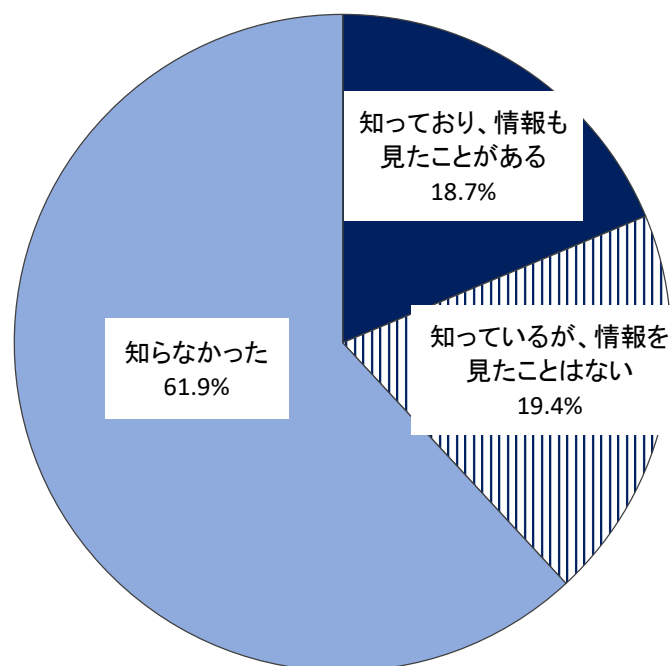
問20 区広報誌「ふれあい城東」や区公式ホームページ・SNS(ツイッター、フェイスブック)の防災に関する記事や投稿をご覧になったことがありますか。(回答は1つだけ)

項目		回答数	%
1	ある	291	56.0
2	ない	229	44.0
		回答者数	520



問21 あなたは、「災害に備える日」の制定や情報発信を行っていることを知っていますか。
 (回答は1つだけ)

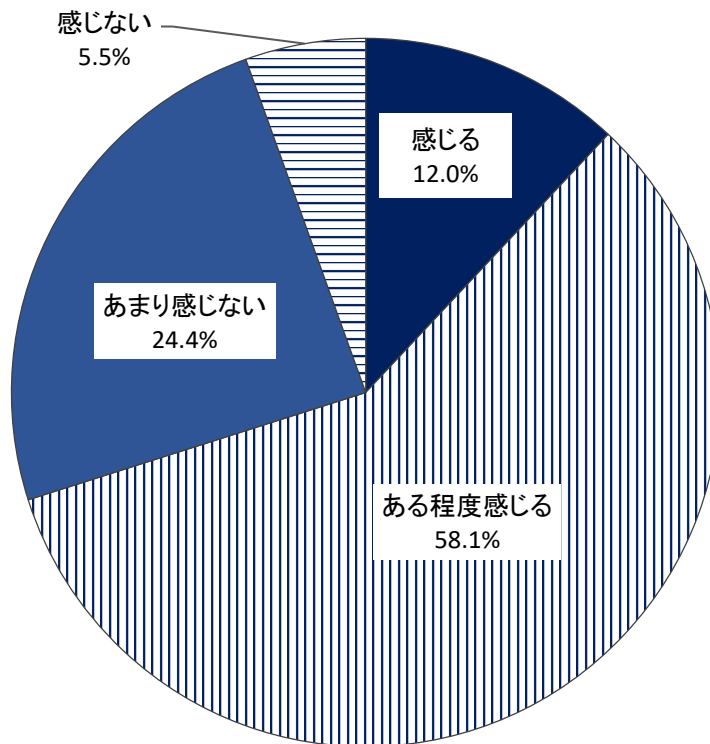
項目		回答数	%
1	知っており、情報も見たことがある	97	18.7
2	知っているが、情報を見たことはない	101	19.4
3	知らなかった	322	61.9
回答者数		520	



【問20で「1.ある」と回答された方にお聞きます。】

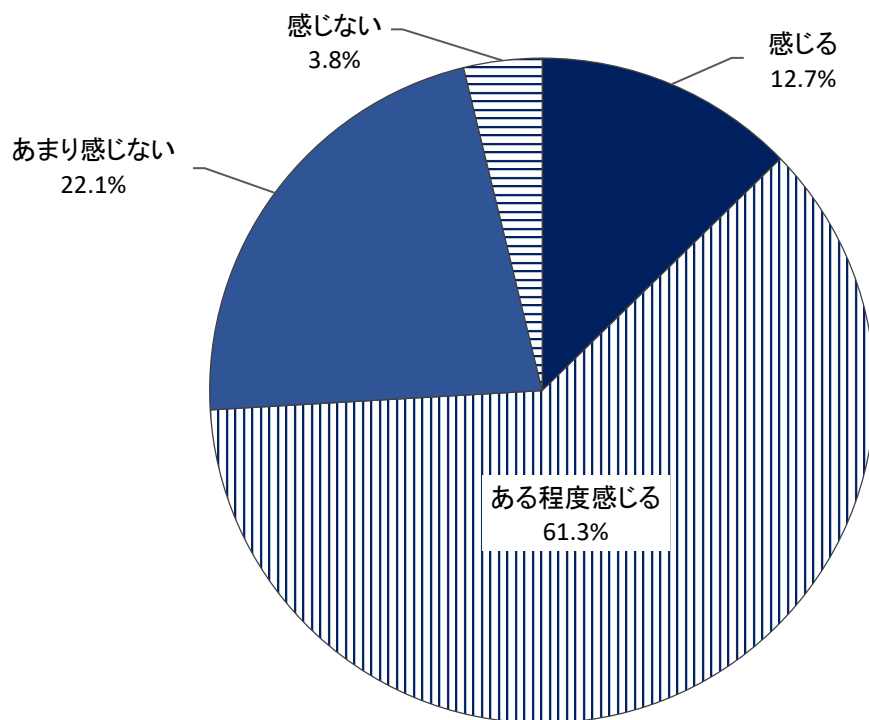
問22 防災に関する記事や投稿をご覧になったことにより、ご自身の防災意識が向上したと感じますか。
(回答は1つだけ)

項目		回答数	%
1	感じる	35	12.0
2	ある程度感じる	169	58.1
3	あまり感じない	71	24.4
4	感じない	16	5.5
回答者数		291	



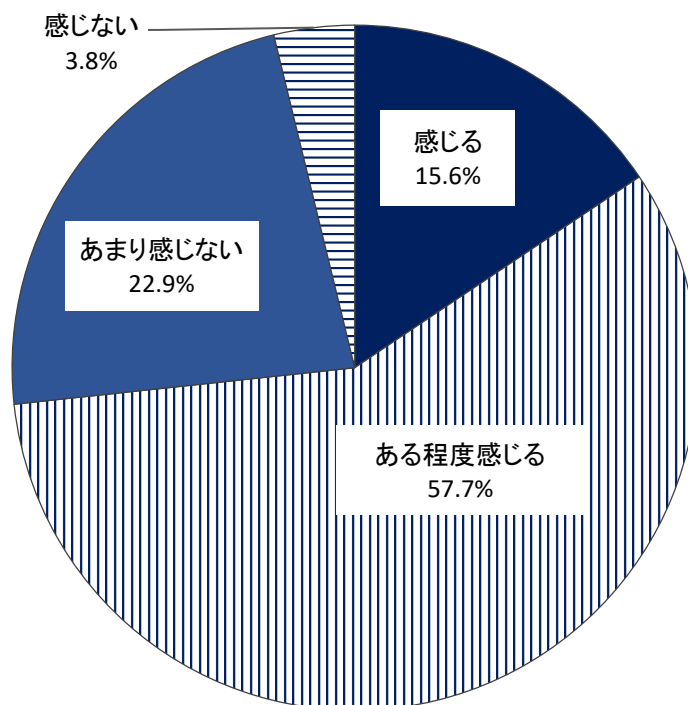
問23 防犯についてお聞きします。あなたのお住まいのまちが安全で安心だと感じますか。
 (回答は1つだけ)

項目		回答数	%
1	感じる	66	12.7
2	ある程度感じる	319	61.3
3	あまり感じない	115	22.1
4	感じない	20	3.8
回答者数		520	



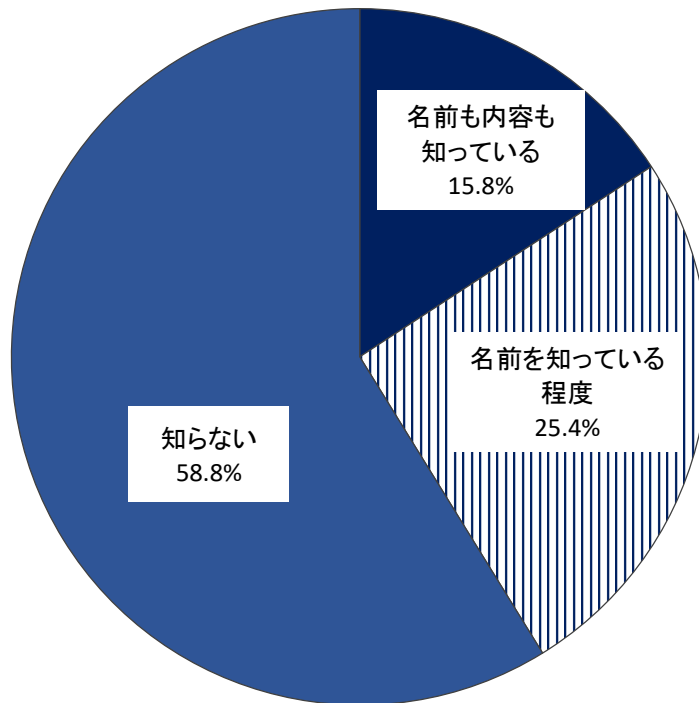
問24 あなたは、防犯の取り組みが犯罪の発生抑止につながっていると感じますか。
(回答は1つだけ)

項目		回答数	%
1	感じる	81	15.6
2	ある程度感じる	300	57.7
3	あまり感じない	119	22.9
4	感じない	20	3.8
回答者数		520	



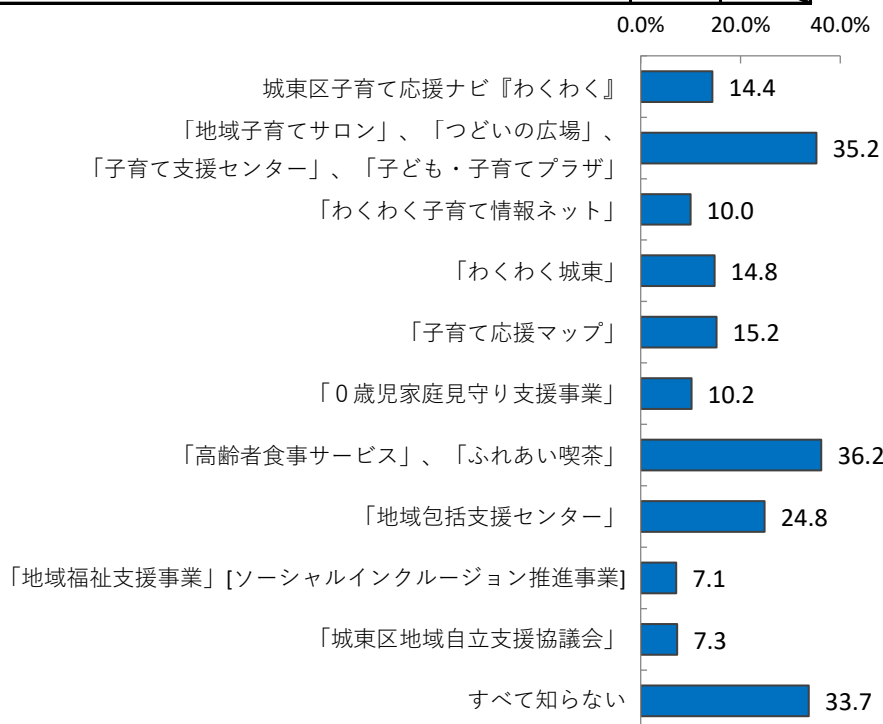
問25 あなたは、「地域包括ケアシステム」という言葉を知っていますか。(回答は1つだけ)

項目		回答数	%
1	名前も内容も知っている	82	15.8
2	名前を知っている程度	132	25.4
3	知らない	306	58.8
回答者数		520	



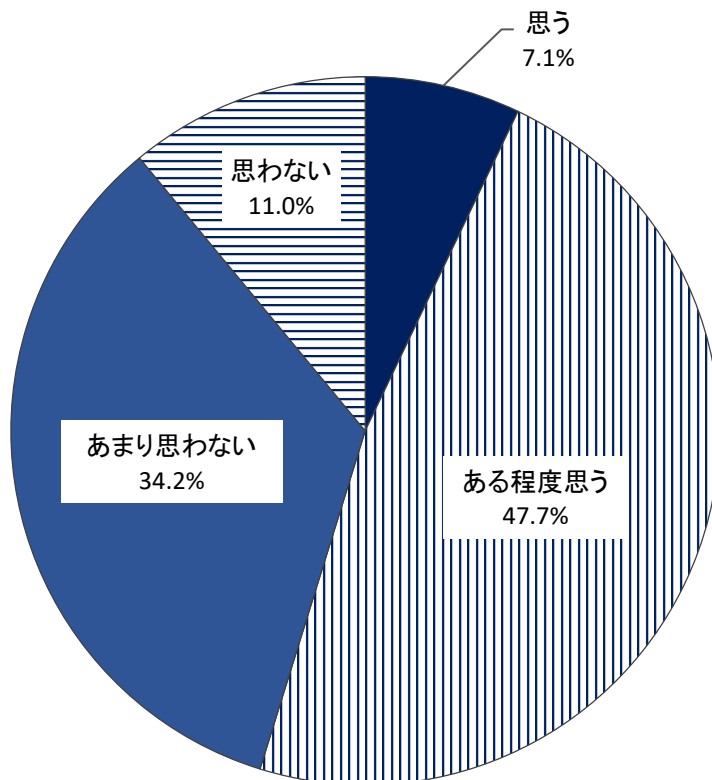
問26 次にあげる取り組みは、城東区役所や地域において実施している事業等ですが、知っているものをすべて選んでください。(お聞きになったことがあるものすべてお答えください。)

項目	回答数	%
1 城東区子育て応援ナビ『わくわく』 (区内の子育てに関する様々な情報を発信するアプリ)	75	14.4
2 「地域子育てサロン」、「つどいの広場」、「子育て支援センター」、「子ども・子育てプラザ」(地域で実施されている子育て支援の活動)	183	35.2
3 「わくわく子育て情報ネット」 (区内の幼稚園・保育施設の合同説明会と保育施設利用についての説明会)	52	10.0
4 「わくわく城東」(ママが作る子育て応援情報誌)	77	14.8
5 「子育て応援マップ」(ママやパパのための子育てに役立つ情報マップ)	79	15.2
6 「0歳児家庭見守り支援事業」(初めての子育てを行う第1子のお子さんご家庭に支援員が訪問し子育てについての相談、お子さまの身体計測を実施)	53	10.2
7 「高齢者食事サービス」、「ふれあい喫茶」(地域で実施されている福祉活動)	188	36.2
8 「地域包括支援センター」(高齢者が住み慣れた地域で生活を続けるうえでの様々な相談などを行う身近な支援機関)	129	24.8
9 「地域福祉支援事業」[ソーシャルインクルージョン推進事業] (小学校区を基盤として、障がい者・高齢者などの要援護者を含むすべての地域住民が支えあい、課題を解決できる新たな地域福祉システム構築に向けた取組)	37	7.1
10 「城東区地域自立支援協議会」(地域における障がい福祉に関する関係者による連携、及び支援体制について協議を行う場)	38	7.3
11 すべて知らない	175	33.7
回答者数	520	



問27 あなたは、区役所が様々な取組(施策・事業・イベントなど)について、企画・計画段階から区民の参画や協働を得るように努めていると思いますか？(回答は1つだけ)

項目		回答数	%
1	思う	37	7.1
2	ある程度思う	248	47.7
3	あまり思わない	178	34.2
4	思わない	57	11.0
回答者数		520	



問28 次のイベントや取組みで、知っているものを選んでください。(回答は1つだけ)

項目	参加したことがある		知っているが参加したことはない		知らない	
	回答数	%	回答数	%	回答数	%
1 「城東まつり」 (老若男女を問わず参加いただける区内最大の夏祭り)	199	38.3	183	35.2	138	26.5
2 「わくわく子育てフェスティバル」 (親子で参加できるイベント)	38	7.3	122	23.5	360	69.2
3 「絵本で子育て！みんなで子育て！」 (絵本作家による絵本ライブ、ボランティアによる読み聞かせなど、親子で参加できるイベント)	28	5.4	129	24.8	363	69.8
4 「音楽の祭日」 (区内複数会場で開催する様々なジャンルの無料音楽コンサート)	15	2.9	180	34.6	325	62.5
5 「吹奏楽フェスティバル」 (区内中・高校吹奏楽部が日頃の成果を発表し交流を深める取組)	30	5.8	203	39.0	287	55.2
6 「JOTO区ラシック」 (気軽にクラシックに触れることができる演奏会)	7	1.3	156	30.0	357	68.7
7 「JOTO合唱祭」 (区内で活躍する合唱グループが合唱を披露するイベント)	2	0.4	106	20.4	412	79.2
8 「JOTO名曲の祭典」(若手音楽家で構成されたオーケストラによるクラシックコンサート)	0	0.0	88	16.9	432	83.1
9 「JOTO JAZZ」(関西を中心に活躍する実力派ミュージシャンによるジャズコンサート)	5	1.0	101	19.4	414	79.6
10 「城東区SARUGAKU祭」(歌やダンスなど多彩なパフォーマンスによる舞台と多数の出店で賑わうイベント)	31	6.0	132	25.4	357	68.7
11 「区民卓球大会」(区内在住在勤者を対象としたスポーツ大会)	4	0.8	62	11.9	454	87.3
12 「区民バドミントン大会」 (区内在住在勤者を対象としたスポーツ大会)	0	0.0	72	13.8	448	86.2
13 「区民男子ソフトボール大会」 (区内在住在勤者を対象としたスポーツ大会)	9	1.7	70	13.5	441	84.8
14 「区民グラウンドゴルフ大会」 (区内在住在勤者を対象としたスポーツ大会)	0	0.0	43	8.3	477	91.7
15 「区長杯小学生サッカー大会」 (区内在住在学の小学生を対象としたスポーツ大会)	7	1.3	42	8.1	471	90.6
16 「区長杯城東区軟式野球大会」 (区内在住在勤者を対象としたスポーツ大会)	6	1.2	47	9.0	467	89.8
17 「ミニ・マラソン大会・小学校駅伝大会」(城北川遊歩道をコースとしたミニマラソン大会及び小学校対抗駅伝大会)	19	3.7	114	21.9	387	74.4
18 「スポーツカーニバル」 (老若男女を問わず参加いただける区民大運動会)	16	3.1	79	15.2	425	81.7
19 「城北川桜まつり～通り抜け・夜桜ライトアップ～」 (城北川遊歩道の桜並木をライトアップ)	61	11.7	206	39.6	253	48.7
20 「城北川 泳ぐこいのぼり大作戦！」 (城北川遊歩道にこいのぼりを飾り付けるイベント)	11	2.1	146	28.1	363	69.8
21 「キャンドルナイトin城北川」 (城北川を温かなろうそくの灯りでいっぱいにするイベント)	42	8.1	173	33.3	305	58.7
22 「緑化リーダー育成講習会」 (地域緑化のリーダーを育成するための講習)	0	0.0	58	11.2	462	88.8
23 「寄せ植え講習会」(身近に緑化を感じてもらうための講習会)	4	0.8	77	14.8	439	84.4
24 「生涯学習ルーム作品展」 (区内16校下による区民ホールでの作品展示)	8	1.5	116	22.3	396	76.2
25 「生涯学習ルーム舞台発表会」 (区内16校下による区民ホールでの舞台発表会)	5	1.0	65	12.5	450	86.5
26 「健康まつり」(健康相談や多彩なイベントを通じて健康について考える機会をつくる取組)	22	4.2	82	15.8	416	80.0
27 「いきいき・かみかみ・しゃきしゃき百歳体操」(高齢者の身体と口と脳活性化の体操による介護予防を目的とした事業)	7	1.3	113	21.7	400	76.9
28 「食育フェスティバル」(食育に関する相談や様々な展示物などを通して健康や食育について考える機会を作る取組)	7	1.3	63	12.1	450	86.5
29 「防災サミット」 (防災をテーマとしたシンポジウムと各種展示)	3	0.6	90	17.3	427	82.1
回答者数	520		520		520	

Ⅲ 資料編

1. クロス集計

表1: 問1 あなたの年齢をお答えください。(回答は1つだけ)

		回答者数	29歳以下	30歳～39歳	40歳～49歳	50歳～59歳	60歳～69歳	70歳～79歳	80歳以上
	全体	520	55	92	125	103	85	48	12
家族構成別	ひとり暮らし	87	10	10	15	19	19	11	3
	夫婦のみ	122	10	18	17	24	28	23	2
	親と子ども(二世帯世帯)	255	26	53	82	52	27	10	5
	親と子どもと孫(三世帯世帯)	14	1	1	1	2	7	1	1
	その他	42	8	10	10	6	4	3	1
子育て別	している	129	3	52	61	12	0	1	0
	していない	391	52	40	64	91	85	47	12
居住年数別	5年未満	112	25	46	20	9	7	4	1
	5年以上10年未満	57	2	17	18	12	7	1	0
	10年以上20年未満	106	10	14	50	17	8	6	1
	20年以上30年未満	89	18	6	15	31	10	8	1
	30年以上	156	0	9	22	34	53	29	9
	重複	18	2	6	2	3	4	1	0
居住地域別	関目	43	2	9	6	11	9	3	3
	鮭江	45	3	7	18	5	8	3	1
	今福	20	5	2	2	3	3	4	1
	聖賢	22	0	2	10	4	2	3	1
	鳴野	52	7	10	11	11	7	4	2
	中浜	22	2	5	6	6	1	1	1
	城東	54	9	7	11	9	12	6	0
	諏訪	39	7	8	10	3	6	5	0
	成育	45	4	8	9	9	6	7	2
	すみれ	38	3	8	9	6	7	5	0
	東中浜	27	2	4	7	9	2	3	0
	放出	30	4	8	4	3	11	0	0
	関目東	28	1	1	11	9	4	1	1
	森之宮	8	0	0	2	1	3	2	0
	鮭江東	7	1	2	0	4	0	0	0
	わからない	22	3	5	7	7	0	0	0
	居住宅種別	持家(一戸建て・長屋建)	151	14	15	37	31	31	18
持家(分譲マンション)		187	9	24	50	40	39	21	4
賃貸住宅		176	31	52	38	31	14	9	1
その他		6	1	1	0	1	1	0	2

表2: 問2 あなたの家族構成についてお伺いします。(回答は1つだけ)

	回答者数	ひとり暮らし	夫婦のみ	親と子ども(二世帯世帯)	親と子どもと孫(三世帯世帯)	その他	
全体	520	87	122	255	14	42	
年齢別	29歳以下	55	10	10	26	1	8
	30歳~39歳	92	10	18	53	1	10
	40歳~49歳	125	15	17	82	1	10
	50歳~59歳	103	19	24	52	2	6
	60歳~69歳	85	19	28	27	7	4
	70歳~79歳	48	11	23	10	1	3
	80歳以上	12	3	2	5	1	1
子育て別	している	129	0	6	112	3	8
	していない	391	87	116	143	11	34
居住年数別	5年未満	112	28	38	36	1	9
	5年以上 10年未満	57	10	9	37	0	1
	10年以上 20年未満	106	11	21	62	1	11
	20年以上 30年未満	89	14	14	54	2	5
	30年以上	156	24	40	66	10	16
居住地域別	榎並	18	4	3	9	2	0
	関目	43	13	7	17	1	5
	鮭江	45	3	10	26	0	6
	今福	20	3	7	8	1	1
	聖賢	22	4	4	12	1	1
	鳴野	52	6	8	33	0	5
	中浜	22	8	6	8	0	0
	城東	54	11	15	23	1	4
	諏訪	39	4	5	23	1	6
	成育	45	11	12	17	2	3
	すみれ	38	1	13	21	1	2
	東中浜	27	5	8	11	0	3
	放出	30	5	5	16	2	2
	関目東	28	0	4	20	2	2
	森之宮	8	1	4	3	0	0
	鮭江東	7	1	1	5	0	0
わからない	22	7	10	3	0	2	
居住宅種別	持家(一戸建て・長屋建)	151	12	24	95	8	12
	持家(分譲マンション)	187	23	56	93	5	10
	賃貸住宅	176	51	42	65	1	17
	その他	6	1	0	2	0	3

表3: 問3 あなたは現在、中学生以下のお子さまの子育てをしていますか。(回答は1つだけ)

		回答者数	している	していない	
	全体	520	129	391	
年齢別	29歳以下	55	3	52	
	30歳～39歳	92	52	40	
	40歳～49歳	125	61	64	
	50歳～59歳	103	12	91	
	60歳～69歳	85	0	85	
	70歳～79歳	48	1	47	
	80歳以上	12	0	12	
	家族構成別	ひとり暮らし	87	0	87
夫婦のみ		122	6	116	
親と子ども(二世帯世帯)		255	112	143	
親と子どもと孫(三世帯世帯)		14	3	11	
その他		42	8	34	
居住年数別	5年未満	112	30	82	
	5年以上 10年未満	57	28	29	
	10年以上 20年未満	106	43	63	
	20年以上 30年未満	89	11	78	
	30年以上	156	17	139	
	居住地域別	榎並	18	4	14
関目		43	10	33	
鯉江		45	12	33	
今福		20	2	18	
聖賢		22	5	17	
鳴野		52	15	37	
中浜		22	4	18	
城東		54	9	45	
諏訪		39	11	28	
成育		45	12	33	
すみれ		38	10	28	
東中浜		27	9	18	
放出		30	8	22	
関目東		28	14	14	
森之宮		8	1	7	
鯉江東		7	2	5	
わからない		22	1	21	
居住宅種別		持家(一戸建て・長屋建)	151	32	119
		持家(分譲マンション)	187	50	137
		賃貸住宅	176	47	129
	その他	6	0	6	

表4: 問4 城東区にお住まいになられてどれくらいになりますか。(回答は1つだけ)

		回答者数	5年未満	5年以上10年未満	10年以上20年未満	20年以上30年未満	30年以上
	全体	520	112	57	106	89	156
年齢別	29歳以下	55	25	2	10	18	0
	30歳～39歳	92	46	17	14	6	9
	40歳～49歳	125	20	18	50	15	22
	50歳～59歳	103	9	12	17	31	34
	60歳～69歳	85	7	7	8	10	53
	70歳～79歳	48	4	1	6	8	29
	80歳以上	12	1	0	1	1	9
	家族構成別	ひとり暮らし	87	28	10	11	14
夫婦のみ		122	38	9	21	14	40
親と子ども(二世帯世帯)		255	36	37	62	54	66
親と子どもと孫(三世帯世帯)		14	1	0	1	2	10
その他		42	9	1	11	5	16
子育て別	している	129	30	28	43	11	17
	していない	391	82	29	63	78	139
居住地域別	榎並	18	6	2	3	3	4
	関目	43	6	4	5	14	14
	鯉江	45	6	3	19	5	12
	今福	20	7	2	3	2	6
	聖賢	22	3	3	6	3	7
	鴨野	52	12	6	7	10	17
	中浜	22	6	2	4	5	5
	城東	54	13	4	7	12	18
	諏訪	39	8	5	6	10	10
	成育	45	10	4	16	3	12
	すみれ	38	8	6	8	2	14
	東中浜	27	6	3	4	5	9
	放出	30	4	4	5	5	12
	関目東	28	3	3	8	4	10
	森之宮	8	2	1	0	2	3
	鯉江東	7	0	1	1	2	3
	わからない	22	12	4	4	2	0
居住宅種別	持家(一戸建て・長屋建)	151	8	9	32	37	65
	持家(分譲マンション)	187	27	20	49	33	58
	賃貸住宅	176	77	28	24	17	30
	その他	6	0	0	1	2	3

表5: 問5 お住まいの地域(小学校区)はどちらですか。(回答は1つだけ)

		回答者数	榎並	関目	鯉江	今福	聖賢	鳴野	中浜	城東	諏訪	成育	すみれ	東中浜	放出	関目東	森之宮	鯉江東	わからない
	全体	520	18	43	45	20	22	52	22	54	39	45	38	27	30	28	8	7	22
年齢別	29歳以下	55	2	2	3	5	0	7	2	9	7	4	3	2	4	1	0	1	3
	30歳～39歳	92	6	9	7	2	2	10	5	7	8	8	8	4	8	1	0	2	5
	40歳～49歳	125	2	6	18	2	10	11	6	11	10	9	9	7	4	11	2	0	7
	50歳～59歳	103	3	11	5	3	4	11	6	9	3	9	6	9	3	9	1	4	7
	60歳～69歳	85	4	9	8	3	2	7	1	12	6	6	7	2	11	4	3	0	0
	70歳～79歳	48	1	3	3	4	3	4	1	6	5	7	5	3	0	1	2	0	0
	80歳以上	12	0	3	1	1	1	2	1	0	0	2	0	0	0	1	0	0	0
家族構成別	ひとり暮らし	87	4	13	3	3	4	6	8	11	4	11	1	5	5	0	1	1	7
	夫婦のみ	122	3	7	10	7	4	8	6	15	5	12	13	8	5	4	4	1	10
	親と子ども(二世帯世帯)	255	9	17	26	8	12	33	8	23	23	17	21	11	16	20	3	5	3
	親と子どもと孫(三世帯世帯)	14	2	1	0	1	1	0	0	1	1	2	1	0	2	2	0	0	0
	その他	42	0	5	6	1	1	5	0	4	6	3	2	3	2	2	0	0	2
子育て別	している	129	4	10	12	2	5	15	4	9	11	12	10	9	8	14	1	2	1
	していない	391	14	33	33	18	17	37	18	45	28	33	28	18	22	14	7	5	21
居住年数別	5年未満	112	6	6	6	7	3	12	6	13	8	10	8	6	4	3	2	0	12
	5年以上 10年未満	57	2	4	3	2	3	6	2	4	5	4	6	3	4	3	1	1	4
	10年以上 20年未満	106	3	5	19	3	6	7	4	7	6	16	8	4	5	8	0	1	4
	20年以上 30年未満	89	3	14	5	2	3	10	5	12	10	3	2	5	5	4	2	2	2
	30年以上	156	4	14	12	6	7	17	5	18	10	12	14	9	12	10	3	3	0
居住宅種別	持家(一戸建て・長屋建)	151	3	8	13	8	8	11	15	19	17	10	4	14	12	8	0	0	1
	持家(分譲マンション)	187	6	25	25	5	7	21	2	9	6	18	14	5	10	16	3	7	8
	賃貸住宅	176	9	9	7	7	6	19	5	25	15	17	20	8	7	4	5	0	13
	その他	6	0	1	0	0	1	1	0	1	1	0	0	0	1	0	0	0	0

表6: 問6 現在どのような住宅に住んでおられますか。(回答は1つだけ)

		回答者数	持家 (一戸建・長屋建)	持家 (分譲マンション)	賃貸住宅 (賃貸マンション・アパートなど)	その他
	全体	520	151	187	176	6
年齢別	29歳以下	55	14	9	31	1
	30歳～39歳	92	15	24	52	1
	40歳～49歳	125	37	50	38	0
	50歳～59歳	103	31	40	31	1
	60歳～69歳	85	31	39	14	1
	70歳～79歳	48	18	21	9	0
	80歳以上	12	5	4	1	2
家族構成別	ひとり暮らし	87	12	23	51	1
	夫婦のみ	122	24	56	42	0
	親と子ども(二世代世帯)	255	95	93	65	2
	親と子どもと孫(三世代世帯)	14	8	5	1	0
	その他	42	12	10	17	3
子育て別	している	129	32	50	47	0
	していない	391	119	137	129	6
居住年数別	5年未満	112	8	27	77	0
	5年以上 10年未満	57	9	20	28	0
	10年以上 20年未満	106	32	49	24	1
	20年以上 30年未満	89	37	33	17	2
	30年以上	156	65	58	30	3
居住地域別	榎並	18	3	6	9	0
	関目	43	8	25	9	1
	鮭江	45	13	25	7	0
	今福	20	8	5	7	0
	聖賢	22	8	7	6	1
	鳴野	52	11	21	19	1
	中浜	22	15	2	5	0
	城東	54	19	9	25	1
	諏訪	39	17	6	15	1
	成育	33	10	4	16	3
	すみれ	24	8	6	8	2
	東中浜	18	6	3	4	5
	放出	18	4	4	5	5
	関目東	18	3	3	8	4
	森之宮	5	2	1	0	2
	鮭江東	4	0	1	1	2
	わからない	22	12	4	4	2

表7: 問7 城東区はあなたにとって住みやすいまちですか。(回答は1つだけ)

	回答者数	とても住みやすい	すこ す い ら か と い え ば 住 み や	く ど い ら か と い え ば 住 み に	住 み に く い		
全体	520	255	251	8	6		
年齢別	29歳以下	55	26	29	0	0	
	30歳～39歳	92	39	49	1	3	
	40歳～49歳	125	70	51	3	1	
	50歳～59歳	103	53	49	1	0	
	60歳～69歳	85	39	44	0	2	
	70歳～79歳	48	24	21	3	0	
	80歳以上	12	4	8	0	0	
	家族構成別	ひとり暮らし	87	34	50	2	1
夫婦のみ		122	58	60	3	1	
親と子ども(二世 代世帯)		255	136	113	2	4	
親と子どもと孫 (三世代世帯)		14	9	5	0	0	
その他		42	18	23	1	0	
子育て別	している	129	69	57	2	1	
	していない	391	186	194	6	5	
居住年数別	5年未満	112	39	70	2	1	
	5年以上 10年未満	57	30	25	1	1	
	10年以上 20年未満	106	52	50	1	3	
	20年以上 30年未満	89	45	44	0	0	
	30年以上	156	89	62	4	1	
	居住地域別	榎並	18	7	10	1	0
関目		43	18	24	1	0	
鯉江		45	30	14	0	1	
今福		20	13	7	0	0	
聖餐		22	9	13	0	0	
鴨野		52	28	23	1	0	
中浜		22	10	11	0	1	
城東		54	24	27	2	1	
諏訪		39	18	20	1	0	
成育		45	25	20	0	0	
すみれ		38	19	17	1	1	
東中浜		27	10	16	1	0	
放出		30	10	18	0	2	
関目東		28	20	8	0	0	
森之宮		8	1	7	0	0	
鯉江東		7	5	2	0	0	
わからない		22	8	14	0	0	
居住宅種別		持家(一戸建 て・長屋建)	151	81	66	1	3
		持家(分譲マン ション)	187	103	82	1	1
	賃貸住宅	176	68	100	6	2	
	その他	6	3	3	0	0	

表8:【問7で「1.とても住みやすい」又は「2.どちらかといえば住みやすい」と回答された方にお聞きします。】

問8 住みやすいと感じる主な理由をお選びください。(回答は1つだけ)

	回答者数	近所づきあいがよい	親近くに親戚や友人など、	買い物に便利	鉄道やバスなど、交通が	通勤・通学が便利	医療や福祉関係の施設が	子育てしやすい	実子育てイベントなどが充	治安がよい	公園や自然環境がある	その他	
全体	506	4	40	133	206	49	17	12	0	24	16	5	
年齢別	29歳以下	55	0	2	8	27	9	2	0	4	2	1	
	30歳～39歳	88	0	9	24	30	9	3	4	7	2	0	
	40歳～49歳	121	3	12	38	43	8	2	5	5	4	1	
	50歳～59歳	102	0	8	20	43	17	2	3	4	3	2	
	60歳～69歳	83	0	5	19	45	5	4	0	3	2	0	
	70歳～79歳	45	0	2	20	15	1	2	0	1	3	1	
	80歳以上	12	1	2	4	3	0	2	0	0	0	0	
	家族構成別	ひとり暮らし	84	1	6	20	38	8	1	0	7	2	1
夫婦のみ		118	0	4	33	49	13	5	1	5	8	0	
親と子ども(二世帯世帯)		249	1	27	64	96	23	9	11	9	6	3	
親と子どもと孫(三世帯世帯)		14	1	1	2	5	2	0	0	3	0	0	
その他		41	1	2	14	18	3	2	0	0	0	1	
子育て別	している	126	2	13	38	32	12	5	10	8	5	1	
	していない	380	2	27	95	174	37	12	2	16	11	4	
居住年数別	5年未満	109	0	5	26	35	20	5	2	8	6	2	
	5年以上10年未満	55	1	2	18	19	4	2	3	3	3	0	
	10年以上20年未満	102	0	4	25	51	9	3	5	3	1	1	
	20年以上30年未満	89	3	6	20	42	7	1	2	6	1	1	
	30年以上	151	0	23	44	59	9	6	0	4	5	1	
	居住地域別	榎並	17	0	1	0	11	3	0	0	2	0	0
関目		42	0	2	14	16	4	1	0	2	2	1	
鯉江		44	0	1	18	15	2	5	1	2	0	0	
今福		20	1	2	7	5	4	1	0	0	0	0	
聖餐		22	0	1	7	12	1	0	0	0	1	0	
鴨野		51	0	6	10	25	4	1	0	1	3	1	
中浜		21	0	4	5	5	4	1	1	0	1	0	
城東		51	0	5	12	25	2	1	2	3	1	0	
諏訪		38	0	3	13	12	5	0	1	3	0	1	
成育		45	0	2	10	25	6	1	0	0	0	1	
すみれ		36	0	2	13	9	1	3	3	0	4	0	
東中浜		26	2	1	6	10	2	0	2	3	0	0	
放出		28	0	5	4	11	3	0	0	4	1	0	
関目東		28	1	2	6	8	3	1	2	2	2	1	
森之宮		8	0	1	0	4	1	1	0	0	1	0	
鯉江東		7	0	2	3	1	1	0	0	0	0	0	
わからない		22	0	0	5	12	3	1	0	0	1	0	
居住宅種別		持家(一戸建て・長屋建)	147	3	14	40	65	10	3	4	4	4	0
		持家(分譲マンション)	185	0	17	50	74	13	7	4	12	6	2
	賃貸住宅	168	1	7	41	65	26	7	4	8	6	3	
	その他	6	0	2	2	2	0	0	0	0	0	0	

表9:【問3で、中学生以下のお子さまの子育てを「1.している」と回答された方にお聞きします。】

問10 あなたは、これからも城東区で子どもを育てていきたいと思いませんか。(回答は1つだけ)

	回答者数	思う	ある程度思う	あまり思わない	思わない	
全体	129	68	51	5	5	
年齢別	29歳以下	3	2	1	0	0
	30歳～39歳	52	22	23	4	3
	40歳～49歳	61	35	23	1	2
	50歳～59歳	12	8	4	0	0
	60歳～69歳	0	0	0	0	0
	70歳～79歳	1	1	0	0	0
	80歳以上	0	0	0	0	0
家族構成別	ひとり暮らし	0	0	0	0	0
	夫婦のみ	6	1	3	1	1
	親と子ども(二世帯世帯)	112	61	44	4	3
	親と子どもと孫(三世帯世帯)	3	2	1	0	0
その他	8	4	3	0	1	
子育て別	している	129	68	51	5	5
	していない	0	0	0	0	0
居住年数別	5年未満	30	12	14	3	1
	5年以上10年未満	28	17	9	0	2
	10年以上20年未満	43	19	21	2	1
	20年以上30年未満	11	8	3	0	0
	30年以上	17	12	4	0	1
居住地域別	榎並	4	1	3	0	0
	関目	10	6	3	1	0
	鯉江	12	6	5	0	1
	今福	2	1	1	0	0
	聖餐	5	4	1	0	0
	鴨野	15	6	7	1	1
	中浜	4	2	2	0	0
	城東	9	4	4	0	1
	諏訪	11	5	6	0	0
	成育	12	9	1	1	1
	すみれ	10	4	5	1	0
	東中浜	9	4	4	0	1
	放出	8	4	3	1	0
	関目東	14	10	4	0	0
	森之宮	1	0	1	0	0
	鯉江東	2	2	0	0	0
	わからない	1	0	1	0	0
居住宅種別	持家(一戸建て・長屋建)	32	19	12	1	0
	持家(分譲マンション)	50	29	21	0	0
	賃貸住宅	47	20	18	4	5
	その他	0	0	0	0	0

表10: 問11 城東区に愛着を感じますか。(回答は1つだけ)

	回答者数	感じる	ある程度感じる	あまり感じない	感じない	
全体	520	188	277	38	17	
年齢別	29歳以下	55	20	25	7	3
	30歳～39歳	92	26	53	8	5
	40歳～49歳	125	40	74	7	4
	50歳～59歳	103	40	55	6	2
	60歳～69歳	85	34	42	7	2
	70歳～79歳	48	22	23	3	0
	80歳以上	12	6	5	0	1
家族構成別	ひとり暮らし	87	26	52	6	3
	夫婦のみ	122	40	66	12	4
	親と子ども(二世代世帯)	255	99	134	15	7
	親と子どもと孫(三世代世帯)	14	8	6	0	0
	その他	42	15	19	5	3
子育て別	している	129	40	77	9	3
	していない	391	148	200	29	14
居住年数別	5年未満	112	20	69	17	6
	5年以上10年未満	57	16	34	5	2
	10年以上20年未満	106	30	62	10	4
	20年以上30年未満	89	37	49	1	2
	30年以上	156	85	63	5	3
居住地域別	榎並	18	4	11	3	0
	関目	43	16	21	6	0
	鯉江	45	19	23	1	2
	今福	20	11	9	0	0
	聖餐	22	6	15	1	0
	鴨野	52	23	27	2	0
	中浜	22	9	12	0	1
	城東	54	15	32	3	4
	諏訪	39	16	20	3	0
	成育	45	14	22	7	2
	すみれ	38	17	17	3	1
	東中浜	27	5	16	5	1
	放出	30	7	19	1	3
	関目東	28	15	12	1	0
	森之宮	8	2	4	1	1
	鯉江東	7	4	3	0	0
	わからない	22	5	14	1	2
居住宅種別	持家(一戸建て・長屋建)	151	63	77	7	4
	持家(分譲マンション)	187	79	95	10	3
	賃貸住宅	176	44	101	21	10
	その他	6	2	4	0	0

表11:【問11で「1.感じる」又は「2.ある程度感じる」と回答された方にお聞きします。】

問12 愛着を感じる主な理由をお選びください。(回答は1つだけ)

	回答者数	ふるさとであるから	地域のコミュニケーションがよいから	施設が充実しているから	交通の便利がよいから	まち・道路が整備されているから	か歴ら・伝統が残っている	景観がよいから	まちの雰囲気が良いから	地域の自然環境が良いから	その他	
全体	465	86	31	31	190	13	7	1	79	11	16	
年齢別	29歳以下	45	12	2	5	17	0	1	0	7	0	1
	30歳～39歳	79	15	4	7	30	2	2	0	16	0	3
	40歳～49歳	114	20	7	7	43	2	1	0	28	3	3
	50歳～59歳	95	16	9	5	45	2	1	1	10	2	4
	60歳～69歳	76	15	2	5	30	4	2	0	11	4	3
	70歳～79歳	45	6	3	1	24	2	0	0	7	2	0
	80歳以上	11	2	4	1	1	1	0	0	0	0	2
	家族構成別	ひとり暮らし	78	12	2	3	34	1	4	0	15	4
夫婦のみ		106	15	5	9	50	1	1	1	16	4	4
親と子ども(二世帯世帯)		233	47	19	14	89	10	2	0	42	2	8
親と子どもと孫(三世帯世帯)		14	4	2	1	2	1	0	0	3	1	0
その他		34	8	3	4	15	0	0	0	3	0	1
子育て別	している	117	23	9	13	31	3	1	0	32	2	3
	していない	348	63	22	18	159	10	6	1	47	9	13
居住年数別	5年未満	89	7	3	9	37	2	2	0	22	2	5
	5年以上10年未満	50	3	5	4	19	3	0	0	13	2	1
	10年以上20年未満	92	6	7	9	40	0	2	0	24	1	3
	20年以上30年未満	86	15	4	3	42	3	2	1	12	1	3
	30年以上	148	55	12	6	52	5	1	0	8	5	4
居住地域別	榎並	18	0	1	0	9	0	1	4	0	3	0
	関目	43	6	2	4	16	1	1	6	0	6	1
	鯉江	45	7	3	6	16	0	0	8	0	3	2
	今福	20	7	3	2	6	0	1	1	0	0	0
	聖賢	22	1	1	1	11	1	1	1	1	1	3
	鴨野	52	9	4	1	26	1	2	4	2	2	1
	中浜	22	5	1	0	9	0	1	5	0	1	0
	城東	54	13	1	3	21	1	0	8	0	7	0
	諏訪	39	7	2	2	11	2	0	9	0	3	3
	成育	45	5	1	2	21	0	0	5	0	9	2
	すみれ	38	7	3	4	7	2	0	8	3	4	0
	東中浜	27	5	3	2	7	0	0	4	0	6	0
	放出	30	7	2	1	7	2	0	5	0	4	2
	関目東	28	2	2	2	6	3	0	8	3	1	1
	森之宮	8	1	0	0	3	0	1	0	1	2	0
	鯉江東	7	3	1	0	3	0	0	0	0	0	0
	わからない	22	1	1	1	11	0	0	3	1	3	1
居住宅種別	持家(一戸建て・長屋建)	140	36	12	5	54	4	2	0	22	2	3
	持家(分譲マンション)	174	29	14	16	66	7	1	0	31	5	5
	賃貸住宅	145	19	5	9	68	2	4	1	25	4	8
	その他	6	2	0	1	2	0	0	0	1	0	0

表12: 問14 あなたにとって住民同士の「つながり」や「きずな」があると感じますか。(回答は1つだけ)

	回答者数	感じる	ある程度感じる	あまり感じない	感じない		
全体	520	39	245	152	84		
年齢別	29歳以下	55	5	20	15	15	
	30歳～39歳	92	7	31	29	25	
	40歳～49歳	125	7	64	39	15	
	50歳～59歳	103	10	47	34	12	
	60歳～69歳	85	4	46	22	13	
	70歳～79歳	48	5	27	13	3	
	80歳以上	12	1	10	0	1	
	家族構成別	ひとり暮らし	87	6	30	28	23
夫婦のみ		122	7	52	40	23	
親と子ども(二世代世帯)		255	22	138	68	27	
親と子どもと孫(三世代世帯)		14	0	7	6	1	
その他		42	4	18	10	10	
子育て別	している	129	10	61	43	15	
	していない	391	29	184	109	69	
居住年数別	5年未満	112	4	29	43	36	
	5年以上10年未満	57	3	29	12	13	
	10年以上20年未満	106	8	42	40	16	
	20年以上30年未満	89	9	46	27	7	
	30年以上	156	15	99	30	12	
居住地域別	榎並	18	1	6	8	3	
	関目	43	1	20	18	4	
	鯉江	45	2	26	14	3	
	今福	20	2	13	1	4	
	聖餐	22	0	12	7	3	
	鴨野	52	6	27	13	6	
	中浜	22	1	15	4	2	
	城東	54	4	19	24	7	
	諏訪	39	5	19	11	4	
	成育	45	2	15	11	17	
	すみれ	38	3	16	13	6	
	東中浜	27	4	17	2	4	
	放出	30	0	17	6	7	
	関目東	28	5	14	7	2	
	森之宮	8	0	3	2	3	
	鯉江東	7	1	3	2	1	
	わからない	22	2	3	9	8	
	居住宅種別	持家(一戸建て・長屋建)	151	18	97	27	9
		持家(分譲マンション)	187	14	94	58	21
賃貸住宅		176	7	50	66	53	
その他		6	0	4	1	1	

表13:【問14で「1.感じる」又は「2.ある程度感じる」と回答された方にお聞きします。】

問15 あなたにとって、住民同士の「つながり」や「きずな」があると感じる主な理由をお選びください。

(回答は1つだけ)

	回答者数	相手頃からあいさつをする	祭りなど地域イベントに参加しているから	ボランティア活動に参加しているから	子育てがや学校を通じて知り合っているから	サークルや習い事を通じて知り合っているから	ライオンやフェイスブックなどのSNS(※)で知り合っているから	その他	
全体	284	177	20	8	55	13	7	4	
年齢別	29歳以下	25	16	2	1	3	0	3	0
	30歳～39歳	38	20	1	0	14	0	1	2
	40歳～49歳	71	37	7	0	24	1	0	2
	50歳～59歳	57	41	3	1	8	2	2	0
	60歳～69歳	50	32	7	4	4	2	1	0
	70歳～79歳	32	22	0	2	2	6	0	0
	80歳以上	11	9	0	0	0	2	0	0
家族構成別	ひとり暮らし	36	26	2	1	0	3	2	2
	夫婦のみ	59	42	8	1	4	4	0	0
	親と子ども(二世帯世帯)	160	91	9	4	47	5	2	2
	親と子どもと孫(三世帯世帯)	7	5	1	0	1	0	0	0
その他	22	13	0	2	3	1	3	0	
子育て別	している	71	30	4	0	34	2	0	1
	していない	213	147	16	8	21	11	7	3
居住年数別	5年未満	33	22	1	0	6	0	2	2
	5年以上10年未満	32	15	3	0	11	1	0	2
	10年以上20年未満	50	24	5	0	17	3	1	0
	20年以上30年未満	55	32	2	3	15	2	1	0
	30年以上	114	84	9	5	6	7	3	0
居住地域別	榎並	7	3	0	1	2	1	0	0
	開目	21	13	0	0	4	3	1	0
	鮎江	28	16	3	2	6	0	0	1
	今福	15	10	1	1	2	1	0	0
	聖賢	12	8	0	0	3	1	0	0
	鳴野	33	19	3	0	7	2	1	1
	中浜	16	11	1	1	3	0	0	0
	城東	23	14	1	0	4	1	2	1
	諏訪	24	16	1	0	4	0	2	1
	成育	45	11	0	1	2	3	0	28
	すみれ	38	14	2	0	3	0	0	19
	東中浜	27	14	0	0	6	0	1	6
	放出	30	10	2	1	4	0	0	13
	開目東	28	8	6	1	3	1	0	9
	森之宮	8	3	0	0	0	0	0	5
	鮎江東	7	2	0	0	2	0	0	3
わからない	22	5	0	0	0	0	0	17	
居住宅種別	持家(一戸建て・長屋建)	115	84	8	5	15	2	1	0
	持家(分譲マンション)	108	57	9	3	27	9	2	1
	賃貸住宅	57	34	3	0	12	2	3	3
	その他	4	2	0	0	1	0	1	0

表14: 問17 「つながり」や「きずな」があると感じられるまちづくりに向けて、地域ごとに様々な活動をしている「地域活動協議会」のこと、またその中心的役割を果たしているのが町会(連合)であることを知っていますか？(回答は1つだけ)

	回答者数	(連合)地域活動協議会・町会	地域活動協議会のこと	町会(連合)のことは	どちらも知らない	
全体	520	144	17	198	161	
年齢別	29歳以下	55	9	2	11	33
	30歳～39歳	92	16	2	28	46
	40歳～49歳	125	36	5	48	36
	50歳～59歳	103	31	3	45	24
	60歳～69歳	85	33	3	32	17
	70歳～79歳	48	14	2	27	5
	80歳以上	12	5	0	7	0
	家族構成別	ひとり暮らし	87	20	2	23
夫婦のみ		122	28	3	49	42
親と子ども(二世帯世帯)		255	79	11	107	58
親と子どもと孫(三世帯世帯)		14	4	0	8	2
その他		42	13	1	11	17
子育て別	している	129	43	0	56	30
	していない	391	101	17	142	131
居住年数別	5年未満	112	9	4	21	78
	5年以上10年未満	57	9	1	25	22
	10年以上20年未満	106	31	3	45	27
	20年以上30年未満	89	30	3	37	19
	30年以上	156	65	6	70	15
居住地域別	榎並	18	6	0	3	9
	関目	43	16	0	14	13
	鮫江	45	12	2	19	12
	今福	20	3	0	10	7
	聖賢	22	3	1	11	7
	鶴野	52	14	1	24	13
	中浜	22	8	0	9	5
	城東	54	15	2	17	20
	諏訪	39	10	5	16	8
	成育	45	12	0	16	17
	すみれ	38	8	2	14	14
	東中浜	27	5	4	13	5
	放出	30	10	0	10	10
	関目東	28	16	0	10	2
	森之宮	8	2	0	5	1
	鮫江東	7	4	0	3	0
	わからない	22	0	0	4	18
居住宅種別	持家(一戸建て・長屋建)	151	52	9	71	19
	持家(分譲マンション)	187	63	3	78	43
	賃貸住宅	176	28	5	46	97
	その他	6	1	0	3	2

表15: 問18 防災についてお聞きします。お住まいの地域は、防災活動に取り組んでいると感じますか。
(回答は1つだけ)

	回答者数	感じる	ある程度感じる	あまり感じない	感じない		
全体	520	76	221	172	51		
年齢別	29歳以下	55	6	24	16	9	
	30歳～39歳	92	12	32	33	15	
	40歳～49歳	125	15	57	44	9	
	50歳～59歳	103	19	42	33	9	
	60歳～69歳	85	18	31	32	4	
	70歳～79歳	48	5	24	14	5	
	80歳以上	12	1	11	0	0	
	家族構成別	ひとり暮らし	87	7	38	29	13
夫婦のみ		122	24	49	39	10	
親と子ども(二世帯世帯)		255	37	113	82	23	
親と子どもと孫(三世帯世帯)		14	2	6	6	0	
その他		42	6	15	16	5	
子育て別	している	129	19	60	39	11	
	していない	391	57	161	133	40	
居住年数別	5年未満	112	10	39	42	21	
	5年以上10年未満	57	11	22	19	5	
	10年以上20年未満	106	9	55	32	10	
	20年以上30年未満	89	17	44	21	7	
	30年以上	156	29	61	58	8	
	居住地域別	榎並	18	2	6	8	2
関目		43	3	21	18	1	
鯉江		45	7	19	16	3	
今福		20	3	10	4	3	
聖餐		22	0	11	9	2	
鴨野		52	12	26	13	1	
中浜		22	4	12	4	2	
城東		54	5	24	18	7	
諏訪		39	5	16	16	2	
成育		45	7	18	12	8	
すみれ		38	5	16	11	6	
東中浜		27	6	10	7	4	
放出		30	4	7	14	5	
関目東		28	9	11	7	1	
森之宮		8	2	3	2	1	
鯉江東		7	1	5	1	0	
わからない		22	1	6	12	3	
居住宅種別		持家(一戸建て・長屋建)	151	26	68	48	9
		持家(分譲マンション)	187	36	83	58	10
		賃貸住宅	176	14	67	64	31
	その他	6	0	3	2	1	

表16: 問19 これまでに、お住まいの地域の防災活動に参加したことがありますか
(回答は1つだけ)

	回答者数	参加したことがある	活動は知っているが参加していない	活動していることを知ら		
全体	520	124	197	199		
年齢別	29歳以下	55	4	18	33	
	30歳～39歳	92	10	29	53	
	40歳～49歳	125	29	47	49	
	50歳～59歳	103	30	45	28	
	60歳～69歳	85	28	35	22	
	70歳～79歳	48	18	17	13	
	80歳以上	12	5	6	1	
	家族構成別	ひとり暮らし	87	17	29	41
夫婦のみ		122	31	43	48	
親と子ども(二世帯世帯)		255	67	101	87	
親と子どもと孫(三世帯世帯)		14	3	7	4	
その他		42	6	17	19	
子育て別	している	129	30	46	53	
	していない	391	94	151	146	
居住年数別	5年未満	112	7	32	73	
	5年以上10年未満	57	15	23	19	
	10年以上20年未満	106	25	44	37	
	20年以上30年未満	89	23	38	28	
	30年以上	156	54	60	42	
居住地域別	榎並	18	3	7	8	
	関目	43	8	20	15	
	鯉江	45	11	19	15	
	今福	20	4	9	7	
	聖餐	22	6	6	10	
	鴨野	52	15	20	17	
	中浜	22	8	8	6	
	城東	54	8	25	21	
	諏訪	39	5	18	16	
	成育	45	13	13	19	
	すみれ	38	11	11	16	
	東中浜	27	8	8	11	
	放出	30	7	9	14	
	関目東	28	11	10	7	
	森之宮	8	1	4	3	
	鯉江東	7	3	3	1	
	わからない	22	2	7	13	
	居住宅種別	持家(一戸建て・長屋建)	151	45	63	43
		持家(分譲マンション)	187	64	77	46
賃貸住宅		176	15	54	107	
その他		6	0	3	3	

表17: 問20 区広報誌「ふれあい・城東」や区公式ホームページ・SNS(ツイッター、フェイスブック)の防災に関する記事や投稿をご覧になったことがありますか。(回答は1つだけ)

		回答者数	ある	ない
	全体	520	291	229
年齢別	29歳以下	55	12	43
	30歳～39歳	92	49	43
	40歳～49歳	125	68	57
	50歳～59歳	103	61	42
	60歳～69歳	85	63	22
	70歳～79歳	48	33	15
	80歳以上	12	5	7
	家族構成別	ひとり暮らし	87	41
夫婦のみ		122	76	46
親と子ども(二世帯世帯)		255	143	112
親と子どもと孫(三世帯世帯)		14	8	6
その他		42	23	19
子育て別	している	129	75	54
	していない	391	216	175
居住年数別	5年未満	112	51	61
	5年以上10年未満	57	32	25
	10年以上20年未満	106	64	42
	20年以上30年未満	89	46	43
	30年以上	156	98	58
	居住地域別	榎並	18	9
関目	43	24	19	
鯉江	45	26	19	
今福	20	10	10	
聖餐	22	14	8	
鴨野	52	29	23	
中浜	22	10	12	
城東	54	26	28	
諏訪	39	27	12	
成育	45	26	19	
すみれ	38	23	15	
東中浜	27	20	7	
放出	30	14	16	
関目東	28	15	13	
森之宮	8	7	1	
鯉江東	7	4	3	
わからない	22	7	15	
居住宅種別	持家(一戸建て・長屋建)	151	93	58
	持家(分譲マンション)	187	111	76
	賃貸住宅	176	84	92
	その他	6	3	3

表18: 問21 あなたは、「災害に備える日」の制定や情報発信を行っていることを知っていますか。
(回答は1つだけ)

	回答者数	知 こ と が あ り 、 情 報 も 見 た	た 知 っ て い る が 、 情 報 を 見	知 ら な か っ た		
全体	520	97	101	322		
年齢別	29歳以下	55	4	10	41	
	30歳～39歳	92	14	16	62	
	40歳～49歳	125	20	19	86	
	50歳～59歳	103	18	16	69	
	60歳～69歳	85	19	26	40	
	70歳～79歳	48	18	11	19	
	80歳以上	12	4	3	5	
	家族構成別	ひとり暮らし	87	12	18	57
夫婦のみ		122	33	19	70	
親と子ども(二世帯世帯)		255	45	50	160	
親と子どもと孫(三世帯世帯)		14	1	4	9	
その他		42	6	10	26	
子育て別	している	129	20	22	87	
	していない	391	77	79	235	
居住年数別	5年未満	112	19	18	75	
	5年以上 10年未満	57	11	10	36	
	10年以上 20年未満	106	16	22	68	
	20年以上 30年未満	89	13	17	59	
	30年以上	156	38	34	84	
居住地域別	榎並	18	2	4	12	
	関目	43	7	11	25	
	鯉江	45	13	10	22	
	今福	20	4	5	11	
	聖餐	22	5	2	15	
	鴨野	52	13	6	33	
	中浜	22	2	7	13	
	城東	54	5	13	36	
	諏訪	39	4	12	23	
	成育	45	7	7	31	
	すみれ	38	9	8	21	
	東中浜	27	3	6	18	
	放出	30	5	3	22	
	関目東	28	9	2	17	
	森之宮	8	3	2	3	
	鯉江東	7	1	1	5	
	わからない	22	5	2	15	
	居住宅種別	持家(一戸建て・長屋建)	151	25	29	97
		持家(分譲マンション)	187	47	40	100
賃貸住宅		176	23	29	124	
その他		6	2	3	1	

表19:【問20で「1.ある」と回答された方にお聞きします。】

問22 防災に関する記事や投稿をご覧になったことにより、ご自身の防災意識が向上したと感じますか。(回答は1つだけ)

	回答者数	感じる	ある程度感じる	あまり感じない	感じない	
全体	291	35	169	71	16	
年齢別	29歳以下	12	1	7	4	0
	30歳～39歳	49	3	30	13	3
	40歳～49歳	68	5	38	18	7
	50歳～59歳	61	11	35	10	5
	60歳～69歳	63	8	36	18	1
	70歳～79歳	33	7	19	7	0
	80歳以上	5	0	4	1	0
	家族構成別	ひとり暮らし	41	5	22	13
夫婦のみ		76	10	48	13	5
親と子ども(二世帯世帯)		143	17	85	33	8
親と子どもと孫(三世帯世帯)		8	0	5	3	0
その他		23	3	9	9	2
子育て別	している	75	6	47	17	5
	していない	216	29	122	54	11
居住年数別	5年未満	51	1	28	19	3
	5年以上10年未満	32	5	19	6	2
	10年以上20年未満	64	5	35	17	7
	20年以上30年未満	46	6	30	9	1
	30年以上	98	18	57	20	3
居住地域別	榎並	9	1	5	3	0
	関目	24	2	14	7	1
	駿江	26	4	15	4	3
	今福	10	3	6	1	0
	聖賢	14	2	8	4	0
	鳴野	29	7	16	6	0
	中浜	10	0	5	3	2
	城東	26	2	12	10	2
	諏訪	27	1	16	10	0
	成育	26	2	20	4	0
	すみれ	23	4	12	7	0
	東中浜	20	4	8	5	3
	放出	14	1	8	4	1
	関目東	15	2	12	1	0
	森之宮	7	0	4	2	1
	駿江東	4	0	3	0	1
	わからない	7	0	5	0	2
居住宅種別	持家(一戸建て・長屋建)	93	15	46	27	5
	持家(分譲マンション)	111	12	73	19	7
	賃貸住宅	84	8	47	25	4
	その他	3	0	3	0	0

表20: 問23 防犯についてお聞きします。あなたのお住まいのまちが安全で安心だと感じますか。
(回答は1つだけ)

	回答者数	感じる	ある程度感じる	あまり感じない	感じない	
全体	520	66	319	115	20	
年齢別	29歳以下	55	9	29	15	2
	30歳～39歳	92	12	54	21	5
	40歳～49歳	125	15	74	30	6
	50歳～59歳	103	12	72	19	0
	60歳～69歳	85	11	47	21	6
	70歳～79歳	48	6	33	8	1
	80歳以上	12	1	10	1	0
	家族構成別	ひとり暮らし	87	10	52	21
夫婦のみ		122	16	78	21	7
親と子ども(二世帯世帯)		255	34	153	61	7
親と子どもと孫(三世帯世帯)		14	1	10	2	1
その他		42	5	26	10	1
子育て別	している	129	16	79	31	3
	していない	391	50	240	84	17
居住年数別	5年未満	112	18	57	26	11
	5年以上10年未満	57	3	40	13	1
	10年以上20年未満	106	11	69	22	4
	20年以上30年未満	89	15	54	20	0
	30年以上	156	19	99	34	4
居住地域別	榎並	18	2	6	8	2
	関目	43	8	24	10	1
	鯉江	45	9	29	6	1
	今福	20	4	12	3	1
	聖餐	22	2	11	9	0
	鴨野	52	6	34	12	0
	中浜	22	2	16	3	1
	城東	54	5	31	14	4
	諏訪	39	2	27	10	0
	成育	45	7	25	11	2
	すみれ	38	4	22	11	1
	東中浜	27	5	17	4	1
	放出	30	3	21	4	2
	関目東	28	5	20	2	1
	森之宮	8	0	3	4	1
	鯉江東	7	1	6	0	0
	わからない	22	1	15	4	2
	居住宅種別	持家(一戸建て・長屋建)	151	20	97	31
持家(分譲マンション)		187	27	127	28	5
賃貸住宅		176	19	92	53	12
その他		6	0	3	3	0

表21: 問24 あなたは、防犯の取り組みが犯罪の発生抑止につながっていると感じますか。
(回答は1つだけ)

	回答者数	感じる	ある程度感じる	あまり感じない	感じない	
全体	520	81	300	119	20	
年齢別	29歳以下	55	10	30	14	1
	30歳～39歳	92	14	48	22	8
	40歳～49歳	125	18	71	29	7
	50歳～59歳	103	16	64	22	1
	60歳～69歳	85	10	51	23	1
	70歳～79歳	48	12	29	6	1
	80歳以上	12	1	7	3	1
	家族構成別	ひとり暮らし	87	14	45	24
夫婦のみ		122	18	76	22	6
親と子ども(二世帯世帯)		255	41	149	58	7
親と子どもと孫(三世帯世帯)		14	2	7	4	1
その他		42	6	23	11	2
子育て別	している	129	23	72	29	5
	していない	391	58	228	90	15
居住年数別	5年未満	112	20	54	29	9
	5年以上10年未満	57	7	34	13	3
	10年以上20年未満	106	13	66	21	6
	20年以上30年未満	89	16	54	19	0
	30年以上	156	25	92	37	2
居住地域別	榎並	18	3	7	6	2
	関目	43	8	26	9	0
	鯉江	45	7	28	9	1
	今福	20	3	12	5	0
	聖餐	22	3	7	12	0
	鴨野	52	9	33	10	0
	中浜	22	0	16	5	1
	城東	54	7	28	16	3
	諏訪	39	7	24	8	0
	成育	45	10	24	7	4
	すみれ	38	4	26	6	2
	東中浜	27	2	17	7	1
	放出	30	4	18	6	2
	関目東	28	6	17	4	1
	森之宮	8	1	4	3	0
	鯉江東	7	2	5	0	0
	わからない	22	5	8	6	3
	居住宅種別	持家(一戸建て・長屋建)	151	25	85	38
持家(分譲マンション)		187	30	119	33	5
賃貸住宅		176	26	93	46	11
その他		6	0	3	2	1

表22: 問25 あなたは、「地域包括ケアシステム」という言葉を知っていますか。(回答は1つだけ)

		回答者数	名前も内容も知っている	名前を知っている程度	知らない
	全体	520	82	132	306
年齢別	29歳以下	55	4	7	44
	30歳～39歳	92	16	14	62
	40歳～49歳	125	23	35	67
	50歳～59歳	103	15	26	62
	60歳～69歳	85	17	31	37
	70歳～79歳	48	3	17	28
	80歳以上	12	4	2	6
	家族構成別	ひとり暮らし	87	11	17
夫婦のみ		122	20	40	62
親と子ども(二世帯世帯)		255	42	67	146
親と子どもと孫(三世帯世帯)		14	3	3	8
その他		42	6	5	31
子育て別	している	129	22	31	76
	していない	391	60	101	230
居住年数別	5年未満	112	14	22	76
	5年以上10年未満	57	10	14	33
	10年以上20年未満	106	15	21	70
	20年以上30年未満	89	8	26	55
	30年以上	156	35	49	72
居住地域別	榎並	18	2	4	12
	関目	43	7	12	24
	鯉江	45	6	7	32
	今福	20	2	4	14
	聖餐	22	3	5	14
	鴨野	52	5	11	36
	中浜	22	6	6	10
	城東	54	8	18	28
	諏訪	39	7	10	22
	成育	45	11	5	29
	すみれ	38	10	9	19
	東中浜	27	7	6	14
	放出	30	1	9	20
	関目東	28	4	12	12
	森之宮	8	0	5	3
	鯉江東	7	3	2	2
	わからない	22	0	7	15
	居住宅種別	持家(一戸建て・長屋建)	151	29	43
持家(分譲マンション)		187	30	54	103
賃貸住宅		176	23	33	120
その他		6	0	2	4

表23: 問26 次にあげる取り組みは、城東区役所や地域において実施している事業等ですが、知っているものをすべて選んでください。【複数回答可】

	回答者数	城東区子育て応援ナビ「わくわく」	「わくわく子育て情報ネット」	「わくわく子育て情報ネット」	「わくわく子育て情報ネット」	「わくわく子育て情報ネット」	「わくわく子育て情報ネット」	「わくわく子育て情報ネット」	「わくわく子育て情報ネット」	「わくわく子育て情報ネット」	「わくわく子育て情報ネット」	「わくわく子育て情報ネット」	「わくわく子育て情報ネット」
全体	520	75	183	52	77	79	53	188	129	37	38	175	
年齢別	29歳以下	55	6	13	6	6	2	5	3	6	4	29	
	30歳～39歳	92	31	51	19	35	31	27	18	14	4	28	
	40歳～49歳	125	19	65	14	19	27	13	37	35	9	36	
	50歳～59歳	103	11	26	6	4	7	5	46	25	5	40	
	60歳～69歳	85	6	18	6	7	4	4	47	32	9	25	
	70歳～79歳	48	1	6	1	4	2	2	26	14	3	14	
	80歳以上	12	1	4	0	2	2	0	9	6	1	0	3
	家族構成別	ひとり暮らし	87	5	11	6	5	6	2	25	15	11	9
夫婦のみ		122	9	28	10	10	9	10	53	33	5	4	44
親と子ども(二世帯世帯)		255	53	130	33	54	60	35	90	70	17	21	61
親と子どもと孫(三世帯世帯)		14	3	5	1	4	3	2	9	4	1	1	2
その他		42	5	9	2	4	1	4	11	7	3	3	19
子育て別	している	129	45	99	27	50	54	37	36	27	6	7	11
	していない	391	30	84	25	27	25	16	152	102	31	31	164
居住年数別	5年未満	112	19	38	14	18	20	17	9	13	6	4	57
	5年以上10年未満	57	11	29	12	15	22	9	17	11	4	5	16
	10年以上20年未満	106	15	47	9	15	16	9	35	24	7	6	34
	20年以上30年未満	89	15	27	7	15	10	8	40	20	8	10	29
	30年以上	156	15	42	10	14	11	10	87	61	12	13	39
居住地域別	複並	18	3	9	4	4	5	4	4	2	3	1	7
	開目	43	6	12	2	5	6	5	18	10	3	1	15
	駿江	45	5	17	1	7	3	4	11	8	1	3	16
	今福	20	3	7	2	3	1	3	5	4	1	1	8
	聖賢	22	2	6	1	2	4	0	5	4	1	1	12
	鳴野	52	14	19	7	8	8	8	22	12	1	5	12
	中浜	22	3	7	3	5	5	3	9	7	2	3	7
	城東	54	7	13	5	4	3	5	18	16	1	2	17
	諏訪	39	4	14	5	7	9	4	17	11	4	3	10
	成育	45	9	16	6	10	7	8	18	10	6	3	16
	すみれ	38	3	18	3	4	6	3	13	11	3	1	11
	東中浜	27	5	9	2	4	5	1	10	9	2	5	9
	放出	30	2	14	3	5	4	0	13	6	3	3	10
	開目東	28	6	15	5	5	9	3	15	12	2	3	5
	森之宮	8	0	1	0	1	1	0	2	2	1	1	4
	駿江東	7	3	4	2	3	2	1	3	4	1	1	2
わからない	22	0	2	1	0	1	1	5	1	2	1	14	
居住宅種別	持家(一戸建て・長屋建)	151	19	53	17	21	21	12	69	46	11	16	40
	持家(分譲マンション)	187	30	76	19	25	33	16	83	54	13	13	51
	賃貸住宅	176	26	52	16	31	25	25	32	27	13	9	82
	その他	6	0	2	0	0	0	0	4	2	0	0	2

表24: 問27 あなたは、区役所が様々な取組(施策・事業・イベントなど)について、企画・計画段階から区民の参画や協働を得るよう努めていると思いますか。(回答は1つだけ)

	回答者数	思う	ある程度思う	あまり思わない	思わない		
全体	520	37	248	178	57		
年齢別	29歳以下	55	5	20	22	8	
	30歳～39歳	92	8	52	22	10	
	40歳～49歳	125	9	56	43	17	
	50歳～59歳	103	8	48	41	6	
	60歳～69歳	85	3	40	33	9	
	70歳～79歳	48	4	25	14	5	
	80歳以上	12	0	7	3	2	
	家族構成別	ひとり暮らし	87	7	35	32	13
夫婦のみ		122	8	53	47	14	
親と子ども(二世帯世帯)		255	18	134	80	23	
親と子どもと孫(三世帯世帯)		14	1	5	5	3	
その他		42	3	21	14	4	
子育て別	している	129	11	78	30	10	
	していない	391	26	170	148	47	
居住年数別	5年未満	112	10	45	42	15	
	5年以上10年未満	57	4	30	13	10	
	10年以上20年未満	106	7	47	41	11	
	20年以上30年未満	89	7	43	31	8	
	30年以上	156	9	83	51	13	
	居住地域別	榎並	18	3	7	5	3
関目		43	2	23	15	3	
鯉江		45	3	24	14	4	
今福		20	3	10	3	4	
聖餐		22	1	10	8	3	
鴨野		52	4	24	18	6	
中浜		22	2	12	7	1	
城東		54	2	23	24	5	
諏訪		39	3	18	16	2	
成育		45	1	23	16	5	
すみれ		38	5	16	15	2	
東中浜		27	3	10	11	3	
放出		30	0	18	8	4	
関目東		28	3	15	8	2	
森之宮		8	0	4	2	2	
鯉江東		7	1	4	2	0	
わからない		22	1	7	6	8	
居住宅種別		持家(一戸建て・長屋建)	151	15	72	50	14
		持家(分譲マンション)	187	9	94	67	17
		賃貸住宅	176	13	79	59	25
	その他	6	0	3	2	1	

表25-1: 問28 下の表のイベントや取り組みで、知っているものをすべて選んでください。(回答は1つだけ)

1. 参加したことがある
2. 参加したことはないが知っている
3. 知らない

	回答者数	「城東まつり」			「わくわく子育てフェスティバル」			「絵本で子育て！みんなで子育て」			「音楽の祭日」			「吹奏楽フェスティバル」			「JOTO区ラシック」			「JOTO合唱祭」			「JOTO名曲の祭典」			「JOTO JAZZ」			「城東区SARUGAKU祭」			
		1	2	3	1	2	3	1	2	3	1	2	3	1	2	3	1	2	3	1	2	3	1	2	3	1	2	3				
全体	520	199	183	138	38	122	360	28	129	363	15	180	325	30	203	287	7	156	357	2	106	412	0	88	432	5	101	414	31	132	357	
年齢別	29歳以下	55	12	15	28	1	11	43	2	3	50	0	8	47	1	15	39	0	9	46	0	7	48	0	4	51	0	4	51	2	7	46
	30歳～39歳	92	26	23	43	8	24	60	8	39	45	2	33	57	3	30	59	1	31	60	1	17	74	0	15	77	0	14	78	2	18	72
	40歳～49歳	125	59	35	31	21	32	72	12	38	75	4	51	70	7	53	65	3	37	85	0	27	98	0	24	101	0	30	95	16	43	66
	50歳～59歳	103	43	44	16	5	18	80	3	19	81	4	33	66	10	43	50	1	33	69	0	15	88	0	11	92	0	18	85	4	26	73
	60歳～69歳	85	39	34	12	2	23	60	2	19	64	1	33	51	5	38	42	1	29	55	1	21	63	0	21	64	3	24	58	4	23	58
	70歳～79歳	48	14	26	8	1	11	36	1	8	39	3	19	26	4	16	28	1	15	32	0	14	34	0	11	37	2	9	37	2	11	35
	80歳以上	12	6	6	0	0	3	9	0	3	9	1	3	8	0	8	4	0	2	10	0	5	7	0	2	10	0	2	10	1	4	7
家族構成別	ひとり暮らし	87	19	37	31	1	16	70	1	17	69	1	29	57	5	29	53	1	25	61	1	17	69	0	13	74	0	14	73	3	16	68
	夫婦のみ	122	32	51	39	2	26	94	1	23	98	5	42	75	5	41	76	1	35	86	0	25	97	0	23	99	2	27	93	5	23	94
	親と子ども(二世世代世帯)	255	123	79	53	31	66	158	22	77	156	8	96	151	19	111	125	4	85	166	1	55	199	0	47	208	3	52	200	20	83	152
	親と子どもと孫(三世世代世帯)	14	9	2	3	2	5	7	2	4	8	0	5	9	1	5	8	0	3	11	0	2	12	0	2	12	0	3	11	2	2	10
	その他	42	16	14	12	2	9	31	2	8	32	1	8	33	0	17	25	1	8	33	0	7	35	0	3	39	0	5	37	1	8	33
子育て別	している	129	62	32	35	26	39	64	23	59	47	5	53	71	7	52	70	3	49	77	1	27	101	0	26	103	0	28	101	13	48	68
	していない	391	137	151	103	12	83	296	5	70	316	10	127	254	23	151	217	4	107	280	1	79	311	0	62	329	5	73	313	18	84	289
居住年数別	5年未満	112	8	21	83	2	16	94	5	23	84	2	23	87	1	18	93	1	22	89	1	10	101	0	10	102	0	12	100	1	7	104
	5年以上10年未満	57	18	24	15	10	14	33	10	17	30	2	28	27	2	22	33	3	23	31	0	13	44	0	14	43	4	12	41			
	10年以上20年未満	106	55	32	19	15	26	65	7	32	67	2	44	60	5	49	52	1	39	66	0	25	81	0	22	84	2	23	81	14	43	49
	20年以上30年未満	89	35	42	12	7	20	62	2	16	71	2	26	61	9	35	45	0	20	69	0	13	76	0	7	82	0	13	76	4	23	62
	30年以上	156	83	64	9	4	46	106	4	41	111	7	59	90	13	79	64	2	52	102	1	45	110	0	35	121	3	39	114	8	47	101
居住地域別	複並	18	7	3	8	2	6	10	2	8	8	0	5	13	1	4	13	0	9	9	0	4	14	0	4	14	0	6	12	2	4	12
	開目	43	11	26	6	3	12	28	5	9	29	2	13	28	3	20	20	0	17	26	0	11	32	0	7	36	0	9	34	0	13	30
	鮎江	45	21	20	4	8	8	29	4	10	31	3	14	28	1	24	20	2	14	29	0	11	34	0	11	34	0	10	35	1	14	30
	今福	20	7	6	7	0	9	11	2	6	12	0	10	10	0	10	10	0	8	12	0	5	15	0	7	13	0	7	13	2	4	14
	聖賢	22	13	7	2	1	6	15	1	4	17	0	9	13	2	11	9	1	7	14	0	4	18	0	5	17	0	4	18	3	3	16
	鳴野	52	17	19	16	2	9	41	1	11	40	0	14	38	4	15	33	0	11	41	0	9	43	0	3	49	0	7	45	1	12	39
	中浜	22	5	11	6	0	9	13	0	9	13	0	9	13	0	11	11	0	7	15	0	4	18	0	3	19	0	4	18	1	5	16
	城東	54	17	16	21	1	12	41	1	11	42	0	13	41	4	14	36	0	9	45	1	7	46	0	5	49	3	6	45	3	12	39
	諏訪	39	8	17	14	3	8	28	0	9	30	0	12	27	2	17	20	0	11	28	0	8	31	0	6	33	0	7	32	0	8	31
	成育	45	26	12	7	5	11	29	3	13	29	1	19	25	2	18	25	0	15	30	0	14	31	0	11	34	2	12	31	1	16	28
	すみれ	38	15	14	9	5	3	30	2	6	30	1	17	20	5	11	22	2	11	25	0	10	28	0	10	28	0	10	28	4	13	21
	東中浜	27	8	9	10	2	5	20	1	4	22	2	7	18	1	9	17	1	6	20	0	4	23	0	2	25	0	2	25	4	3	20
	放出	30	12	9	9	0	8	22	1	11	18	0	14	16	0	12	18	0	8	22	0	5	25	0	3	27	0	4	26	1	6	23
	開目東	28	23	4	1	3	9	16	3	12	13	4	15	9	5	15	8	1	13	14	1	7	20	0	7	21	0	7	21	6	15	7
	森之宮	8	1	4	3	1	3	4	0	1	7	0	4	4	0	3	5	0	4	4	0	0	8	0	1	7	0	2	6	1	0	7
	鮎江東	7	5	2	0	2	2	3	2	1	4	0	2	5	0	5	2	0	4	3	0	1	6	0	1	6	0	1	6	0	3	4
	わからない	22	3	4	15	0	2	20	0	4	18	2	3	17	0	4	18	0	2	20	0	2	20	0	2	20	0	3	19	1	1	20
居住宅種別	持家(一戸建て・長屋建)	151	71	58	22	11	37	103	7	38	106	3	57	91	5	73	73	2	42	107	0	37	114	0	29	122	3	32	116	11	39	101
	持家(分譲マンション)	187	91	66	30	21	53	113	13	52	122	9	71	107	13	81	93	2	72	113	2	47	138	0	40	147	2	45	140	12	64	111
	賃貸住宅	176	34	56	86	6	30	140	8	39	129	3	52	121	12	46	118	3	42	131	0	22	154	0	19	157	0	24	152	8	28	140
	その他	6	3	3	0	0	2	4	0	0	6	0	0	6	0	3	3	0	0	6	0	0	6	0	0	6	0	0	6	0	1	5

表25-2:問28 下の表のイベントや取り組みで、知っているものすべてを選んでください。(回答は1つだけ)

1. 参加したことがある
2. 参加したことはないが知っている
3. 知らない

	回答者数	「区民卓球大会」			「区民バドミントン大会」			「区民男子ソフトボール大会」			「区民グラウンドゴルフ大会」			「区長杯小学生サッカー大会」			「区長杯城東区軟式野球大会」			「ミニ・マラソン大会・小学校駅伝大会」			「スポーツカーニバル」			「城北川桜まつり通り抜け・桜ライトアップ」			「城北川 泳ぐこいのぼり大作戦」			
		1	2	3	1	2	3	1	2	3	1	2	3	1	2	3	1	2	3	1	2	3	1	2	3	1	2	3	1	2	3	
全体	520	4	62	454	0	72	448	9	70	441	0	43	477	7	42	471	6	47	467	19	114	387	16	79	425	61	206	253	11	146	363	
年齢別	29歳以下	55	0	3	52	0	4	51	0	5	50	0	2	53	0	4	51	3	7	45	4	11	40	2	4	49	4	12	39	1	10	44
	30歳～39歳	92	1	7	84	0	11	81	0	8	84	0	8	84	2	6	84	0	6	86	2	15	75	1	8	83	9	32	51	1	21	70
	40歳～49歳	125	1	14	110	0	17	108	2	12	111	0	4	121	4	11	110	1	11	113	7	28	90	6	18	101	23	56	46	3	41	81
	50歳～59歳	103	1	12	90	0	17	86	3	17	83	0	6	97	1	4	98	1	8	94	5	27	71	2	19	82	10	45	48	2	34	67
	60歳～69歳	85	0	16	69	0	16	69	3	15	67	0	12	73	0	13	72	1	9	75	1	22	62	3	19	63	9	35	41	4	22	59
	70歳～79歳	48	0	8	40	0	5	43	1	8	39	0	8	40	0	3	45	0	4	44	0	8	40	2	9	37	4	21	23	0	15	33
	80歳以上	12	1	2	9	0	2	10	0	5	7	0	3	9	0	1	11	0	2	10	0	3	9	0	2	10	2	5	5	0	3	9
家族構成別	ひとり暮らし	87	0	9	78	0	10	77	0	10	77	0	7	80	0	7	80	0	8	79	0	13	74	0	12	75	5	33	49	1	17	69
	夫婦のみ	122	1	15	106	0	15	107	2	15	105	0	13	109	0	9	113	1	9	112	2	21	99	1	19	102	15	36	71	5	31	86
	親と子ども(二世帯世帯)	255	2	32	221	0	39	216	6	40	209	0	21	234	6	21	228	2	27	226	13	73	169	12	43	200	36	112	107	5	85	165
	親と子どもと孫(三世帯世帯)	14	0	3	11	0	3	11	0	2	12	0	1	13	0	2	12	0	2	12	0	1	13	1	1	12	3	6	5	0	3	11
	その他	42	1	3	38	0	5	37	1	3	38	0	1	41	1	3	38	3	1	38	4	6	32	2	4	36	2	19	21	0	10	32
子育て別	している	129	0	15	114	0	19	110	1	13	115	0	8	121	5	11	113	1	9	119	7	34	88	6	18	105	23	59	47	5	46	78
	していない	391	4	47	340	0	53	338	8	57	326	0	35	356	2	31	358	5	38	348	12	80	299	10	61	320	38	147	206	6	100	285
居住年数別	5年未満	112	0	6	106	0	11	101	0	5	107	0	4	108	0	5	107	0	6	106	0	8	104	0	6	106	6	21	85	1	12	99
	5年以上10年未満	57	0	6	51	0	8	49	0	6	51	0	5	52	0	6	51	0	5	52	1	12	44	0	9	48	9	28	20	3	21	33
	10年以上20年未満	106	2	9	95	0	12	94	2	10	94	0	5	101	4	8	94	1	10	95	4	34	68	7	12	87	15	49	42	3	37	66
	20年以上30年未満	89	1	11	77	0	15	74	3	17	69	0	6	83	2	5	82	3	10	76	10	16	63	1	16	72	11	37	41	1	19	69
	30年以上	156	1	30	125	0	26	130	4	32	120	0	23	133	1	18	137	2	16	138	4	44	108	8	36	112	20	71	65	3	57	96
居住地域別	複並	18	0	3	15	0	5	13	0	2	16	0	1	17	0	1	17	0	1	17	0	4	14	0	4	14	1	9	8	0	6	12
	開目	43	1	4	38	0	7	36	0	8	35	0	4	39	0	4	39	0	4	39	0	10	33	0	10	33	5	23	15	2	17	24
	鮎江	45	1	5	39	0	4	41	2	1	42	0	4	41	3	4	38	0	2	43	9	10	26	3	4	38	5	20	20	1	16	28
	今福	20	0	2	18	0	1	19	0	2	18	0	1	19	0	1	19	0	1	19	0	6	14	1	5	14	1	10	9	0	12	8
	聖賢	22	1	2	19	0	4	18	1	3	18	0	1	21	0	1	21	0	1	21	0	7	15	1	2	19	0	10	12	0	5	17
	鳴野	52	1	4	47	0	8	44	2	9	41	0	2	50	1	1	50	2	3	47	3	6	43	2	10	40	2	23	27	0	8	44
	中浜	22	0	4	18	0	1	21	0	3	19	0	1	21	2	2	18	1	3	18	0	4	18	1	2	19	2	11	9	1	6	15
	城東	54	0	8	46	0	7	47	1	7	46	0	4	50	0	3	51	1	6	47	2	10	42	3	6	45	6	17	31	1	9	44
	諏訪	39	0	3	36	0	6	33	0	7	32	0	3	36	0	5	34	0	5	34	0	3	36	1	5	33	2	17	20	0	8	31
	成育	45	0	6	39	0	5	40	0	7	38	0	6	39	0	4	41	0	4	41	0	9	36	0	5	40	5	16	24	0	12	33
	すみれ	38	0	7	31	0	5	33	0	6	32	0	2	36	0	3	35	0	3	35	2	10	26	0	8	30	10	14	14	4	13	21
	東中浜	27	0	2	25	0	5	22	1	3	23	0	2	25	0	2	25	0	4	23	1	3	23	0	4	23	2	6	19	0	5	22
	放出	30	0	3	27	0	5	25	1	4	25	0	7	23	0	4	26	2	4	24	0	7	23	1	5	24	1	11	18	0	4	26
	開目東	28	0	8	20	0	6	22	1	4	23	0	3	25	1	5	22	0	4	24	1	16	11	3	6	19	15	9	4	2	16	10
	森之宮	8	0	1	7	0	1	7	0	1	7	0	1	7	0	2	6	0	2	6	0	2	6	0	1	7	0	3	5	0	1	7
	鮎江東	7	0	0	7	0	1	6	0	2	5	0	1	6	0	0	7	0	0	7	1	5	1	0	2	5	3	3	1	0	5	2
	わからない	22	0	0	22	0	1	21	0	1	21	0	0	22	0	0	22	0	0	22	0	2	20	0	0	22	1	4	17	0	3	19
居住宅種別	持家(一戸建て・長屋建)	151	0	20	131	0	23	128	4	27	120	0	15	136	2	14	135	1	17	133	6	36	109	7	22	122	19	61	71	4	48	99
	持家(分譲マンション)	187	4	29	154	0	32	155	3	29	155	0	20	167	3	17	167	3	18	166	10	52	125	6	37	144	27	93	67	4	65	118
	賃貸住宅	176	0	13	163	0	16	160	1	14	161	0	8	168	2	11	163	1	12	163	3	25	148	3	20	153	14	50	112	3	33	140
	その他	6	0	0	6	0	1	5	1	0	5	0	0	6	0	0	6	1	0	5	0	1	5	0	0	6	1	2	3	0	0	6

表25-3:問28 下の表のイベントや取り組みで、知っているものをすべて選んでください。(回答は1つだけ)

1. 参加したことがある
2. 参加したことはないが知っている
3. 知らない

	回答者数	川「ギヤンドルナイトin城北」			緑化リーダー育成講習会			寄せ植え講習会			生涯学習ルーム作品展			生涯学習ルーム舞台発表会			健康まつり			しい「いきいき・かみかみ・しゃきしゃき百歳体操」			「食育フェスティバル」			防災サミット			
		1	2	3	1	2	3	1	2	3	1	2	3	1	2	3	1	2	3	1	2	3	1	2	3				
全体	520	42	173	305	0	58	462	4	77	439	8	116	396	5	65	450	22	82	416	7	113	400	7	63	450	3	90	427	
年齢別	29歳以下	55	1	8	46	0	2	53	0	2	53	0	2	53	0	5	50	0	5	50	0	6	49	0	8	47			
	30歳～39歳	92	5	31	56	0	7	85	0	4	88	0	15	77	0	8	84	2	10	80	1	19	72	1	13	78	0	14	78
	40歳～49歳	125	18	56	51	0	14	111	1	23	101	3	25	97	1	16	108	8	18	99	1	21	103	4	15	106	2	20	103
	50歳～59歳	103	7	38	58	0	10	93	3	20	80	1	27	75	2	13	88	2	12	89	0	19	84	1	9	93	0	16	87
	60歳～69歳	85	7	24	54	0	14	71	0	19	66	1	30	54	0	18	67	7	24	54	1	28	56	0	14	71	0	21	64
	70歳～79歳	48	4	12	32	0	8	40	0	5	43	2	12	34	2	4	42	2	11	35	2	16	30	1	5	42	1	10	37
	80歳以上	12	0	4	8	0	3	9	0	4	8	1	5	6	0	4	8	1	2	9	2	5	5	0	1	11	0	1	11
家族構成別	ひとり暮らし	87	3	18	66	0	8	79	0	8	79	0	16	71	1	9	77	0	16	71	1	15	71	0	11	76	1	16	70
	夫婦のみ	122	10	32	80	0	13	109	2	13	107	0	27	95	1	14	107	5	23	94	2	26	94	1	11	110	0	17	105
	親と子ども(二世世代世帯)	255	26	107	122	0	29	226	2	45	208	7	58	190	3	35	217	12	35	208	4	56	195	4	38	213	2	49	204
	親と子どもと孫(三世世代世帯)	14	2	4	8	0	3	11	0	6	8	1	4	9	0	4	10	4	2	8	0	6	8	1	0	13	0	2	12
	その他	42	1	12	29	0	5	37	0	5	37	0	11	31	0	3	39	1	6	35	0	10	32	1	3	38	0	6	36
子育て別	している	129	21	64	44	0	14	115	1	21	107	1	30	98	0	14	115	8	14	107	0	28	101	5	17	107	2	22	105
	していない	391	21	109	261	0	44	347	3	56	332	7	86	298	5	51	335	14	68	309	7	85	299	2	46	343	1	68	322
居住年数別	5年未満	112	5	15	92	0	4	108	0	4	108	0	8	104	0	5	107	1	9	102	1	11	100	0	10	102	0	11	101
	5年以上10年未満	57	8	26	23	0	5	52	0	7	50	0	8	49	0	5	52	4	7	46	0	12	45	2	9	46	1	13	43
	10年以上20年未満	106	12	51	43	0	12	94	2	15	89	4	21	81	1	11	94	4	18	84	1	17	88	3	12	91	1	15	90
	20年以上30年未満	89	3	26	60	0	6	83	1	13	75	2	21	66	1	10	78	1	9	79	0	15	74	0	8	81	0	19	70
	30年以上	156	14	55	87	0	31	125	1	38	117	2	58	96	3	34	119	12	39	105	5	58	93	2	24	130	1	32	123
居住地域別	複並	18	2	6	10	0	4	14	0	4	14	1	5	12	0	5	13	2	3	13	0	6	12	0	3	15	0	4	14
	開目	43	5	17	21	0	8	35	0	6	37	1	8	34	0	8	35	2	6	35	2	12	29	1	7	35	0	9	34
	鮎江	45	4	20	21	0	5	40	0	6	39	0	6	39	1	5	39	1	8	36	2	8	35	0	7	38	0	9	36
	今福	20	1	11	8	0	2	18	0	2	18	0	5	15	0	1	19	2	5	13	1	6	13	0	3	17	0	5	15
	聖賢	22	0	6	16	0	2	20	1	5	16	0	3	19	0	1	21	2	3	17	0	3	19	0	3	19	0	3	19
	鳴野	52	0	16	36	0	5	47	1	11	40	0	16	36	2	8	42	3	7	42	1	14	37	0	8	44	0	8	44
	中浜	22	1	6	15	0	3	19	0	5	17	2	7	13	0	2	20	0	5	17	0	6	16	0	3	19	0	3	19
	城東	54	1	12	41	0	3	51	0	4	50	0	12	42	0	5	49	0	7	47	0	13	41	0	5	49	0	11	43
	諏訪	39	0	11	28	0	3	36	0	4	35	0	10	29	0	4	35	0	5	34	0	8	31	0	6	33	1	7	31
	成育	45	1	16	28	0	5	40	0	6	39	0	10	35	0	6	39	2	8	35	0	11	34	1	4	40	1	7	37
	すみれ	38	10	16	12	0	6	32	0	6	32	2	6	30	1	6	31	4	5	29	1	8	29	2	3	33	0	3	35
	東中浜	27	0	8	19	0	2	25	0	5	22	0	6	21	0	3	24	1	4	22	0	2	25	1	3	23	1	5	21
	放出	30	0	9	21	0	1	29	0	4	26	1	6	23	0	1	29	0	5	25	0	4	26	0	0	30	0	5	25
	開目東	28	14	11	3	0	8	20	2	7	19	1	10	17	1	7	20	3	8	17	0	7	21	2	2	24	0	6	22
	森之宮	8	0	2	6	0	0	8	0	0	8	0	1	7	0	0	8	0	1	7	0	1	7	0	1	7	0	1	7
	鮎江東	7	1	4	2	0	1	6	0	2	5	0	3	4	0	2	5	0	0	7	0	3	4	0	3	4	0	2	5
	わからない	22	2	2	18	0	0	22	0	0	22	0	2	20	0	1	21	0	2	20	0	1	21	0	2	20	0	2	20
居住宅種別	持家(一戸建て・長屋建)	151	9	53	89	0	19	132	2	31	118	4	45	102	0	20	131	10	27	114	4	39	108	2	18	131	2	34	115
	持家(分譲マンション)	187	23	80	84	0	29	158	2	33	152	4	43	140	4	31	152	9	33	145	3	55	129	3	29	155	1	35	151
	賃貸住宅	176	10	40	126	0	10	166	0	13	163	0	27	149	1	14	161	3	22	151	0	17	159	2	16	158	0	20	156
	その他	6	0	0	6	0	0	6	0	0	6	0	1	5	0	0	6	0	0	6	0	2	4	0	0	6	0	1	5