

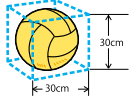
家庭ごみの分け方・出し方

普通ごみ収集 (週2回)

詳しくは大阪市ホームページをご覧ください



普通ごみとして収集するのは最大の辺又は径が30cm以内のもの、あるいは棒状で1m以内のもの(資源ごみ、容器包装プラスチック、古紙・衣類対象品目を除く)でおおむね次の品目のごみです。



台所ごみ・生ごみ



台所ごみ・生ごみは、水分をよくききってお出してください。



プラスチック製品



容器包装プラスチック対象品目は除く。

ガラス製品



ガラスの破片などは、厚紙などに包んで袋に「キケン」と表示してお出してください。

日用品



最大の辺又は径が30cm以内のもの、棒状で1m以内のもの(資源ごみ、容器包装プラスチック、古紙・衣類対象品目を除く)

容器包装プラスチック収集 (週1回)

詳しくは大阪市ホームページをご覧ください



対象品目

※容器包装プラスチックには マークが表示されています。

ボトル・カップ・パック類



●食用油・たれ・ドレッシング・乳酸菌飲料・ソースなどの容器


●うがい薬・目薬などの容器
●洗剤・シャンプー・リンス・化粧品などの容器

※キャップははずしてから一緒にお出してください。



●カップめん・プリン・ゼリーなどのカップ

※必ず汚れは洗ってからお出してください。




●卵・果物・ハムなどのパック
●コンビニ弁当などの容器
●薬・化粧品・日用品などのケース

袋・ラップ・トレイ (皿型容器) 類

●パン・お菓子・野菜等の袋、あめなどの包み (個包装)
●生鮮食品・コンビニ弁当等のラップ、カップめんなどの外側フィルム
●インスタント食品・冷凍食品などの袋




●レジ袋・衣料品・トイレトペーパー・日用品などの袋



●果物などのトレイ



●お惣菜・生鮮食品・お寿司などのトレイ



●お菓子・カレールー・海苔などの仕切りトレイ

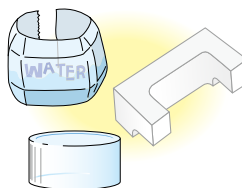
※発砲トレイは、スーパーマーケット等でも店頭回収が行われています。

プラスチック製のチューブ類・その他



●マヨネーズ・ケチャップ・ねりわさび・歯磨きチューブなどのチューブ

※キャップははずしてから一緒にお出してください。
※中身の残っているものは普通ごみにお出してください。



●ペットボトル・スプレー缶・ガラスびんなどプラスチック製のキャップ・ラベル

●果物・家電製品などの商品を保護する発泡スチロールやシート

出し方

- 中身を使いきってからお出してください。
- 汚れは洗ってからお出してください。
- 発砲トレイは、できるだけスーパー等の店頭回収にお出してください。

- 容器包装プラスチック以外のものは混ぜないでください。
- 中身の見えるごみ袋にまとめて入れてお出してください。

