

# 車体デザイン図(パッカー車)

第9号様式

「大阪市許可」、「許可業者名」、「許可番号」の記載箇所を図1・図2に記入すること  
なお、「許可業者名」は許可申請書の記載と同一表記とすること

図1 (運転席側)





図2 (助手席側)



# 車体デザイン図(ロータリー車)

第9号様式

「大阪市許可」、「許可業者名」、「許可番号」の記載箇所を図1・図2に記入すること  
なお、「許可業者名」は許可申請書の記載と同一表記とすること

図1 (運転席側)





図2 (助手席側)



# 車体デザイン図(箱車・コンテナ車)

第9号様式

「大阪市許可」、「許可業者名」、「許可番号」の記載箇所を図1・図2に記入すること  
なお、「許可業者名」は許可申請書の記載と同一表記とすること

図1 (運転席側)





図2 (助手席側)



# 車体デザイン図（軽四・平ボディ）

第9号様式

「大阪市許可」、「許可業者名」、「許可番号」の記載箇所を図1・図2に記入すること  
なお、「許可業者名」は許可申請書の記載と同一表記とすること

図1 （運転席側）




図2 （助手席側）

