

おおさかし だ かた 大阪市の ごみの 出し方

ごみは わけて ^{なか}中が ^{みえる}見える ^{ふくろ}袋に ^い入れて ^だ出します。



ごみの ことで わからないときは、^{でんわ}電話を ^かかけて ^{くだ}さい。

☎ : 0 6 - 6 9 1 3 - 3 9 6 0

だ じかん だ ひ ごみを 出す時間 と 出す日

^{あさ}朝 ^じ9時までに ^き決まっている ^{ばしょ}場所に ^だ出します。

^{よる}(夜に ^だ出したら ^だめです!! ^{どうぶつ}動物が、^た食べ物を ^{もの}さがします。)

ごみを ^だ出す日は、^{でんわ}電話で ^き聞いて ^{くだ}さい。

☎ : 0 6 - 6 9 1 3 - 3 9 6 0



ごみの ^{かた}わけ方

^{しげん}資源ごみ (^{しゅうかん}1週間に ^{かい}1回です。)

^{ようきほうそう}容器包装プラスチック (^{しゅうかん}1週間に ^{かい}1回です。)

^{こし}古紙、^{いるい}衣類 (^{しゅうかん}1週間に ^{かい}1回です。)

^{ふつう}普通ごみ (^{しゅうかん}1週間に ^{かい}2回です。)

^{そだい}粗大ごみ

おおさかし ^{あつ}大阪市の 集めない ごみ

しげん
資源ごみ

しげん
・資源ごみ：びん、ペットボトル、

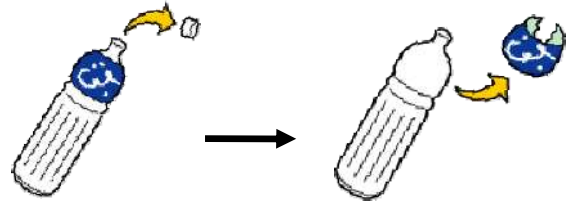
きんぞく
金属でできた物(缶、やかん、鍋など)



しげん
『資源ごみ』を出すときの注意！！

「ペットボトル」は

ふたと ラベルを とります。



ふたを とる

ラベルを とる

あら
洗ってから だ
出します。



あら
洗う



だ
出す

「スプレー缶」、「ガスの缶」を だ
出すとき

つか
使いきってから あな
穴をあけずに だ
出してください。

しげん
資源ごみとは べつ
別の なか
中が み
見える ぶくろ
袋に い
入れてください。

しげん
「資源ごみ」で だ
出します。




ようきほうそう
は、「容器包装プラスチック」で だ
出します。


ふた ラベル



ペットボトルには、PET の え
絵が あります。

ようきほうそう
容器包装プラスチック

ようきほうそう
・「容器包装プラスチック」には、 の絵があります。



ようきほうそう
『容器包装プラスチック』を ^だ出すときの ^{ちゅうい}注意！！

なか ^{もの}物が ^{のこ}残っているときは、^{つか}使いきってから ^だ出します。

よごれているときは、

^{あら}洗ってから ^だ出します。



^{あら}洗う → ^だ出す

(^{しょっき}食器を ^{あら}洗ったあとに ^{のこ}残っている水を ^{みず}使しましょう。)

^{あら}洗っても よごれが とれないものは、「^{ふつう}普通ごみ」で ^だ出します。

こし いるい
古紙、衣類

から の種類に わけて だ 出してください。

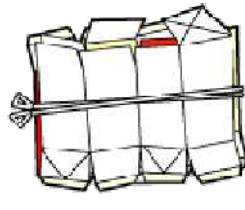
こし かみ
・古紙 (いらなくなった 紙)



しんぶん おりこみ
新聞・折込チラシ



だん 段
ボール



かみ 紙
パック



ざっし
雑誌



た かみ
その他の紙

いるい ふく
・衣類 (いらなくなった 服)



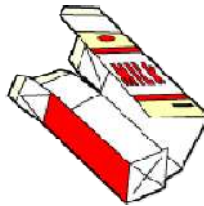
いるい
衣類

こし いるい だ ちゅうい
『古紙』『衣類』を 出すときの 注意！！

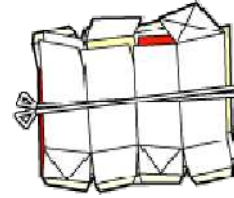
かみ だ
「紙パック」を 出すとき



あら
洗う



ひら かわ
開いて 乾かす



むす
結ぶ

だ
出す

た かみ だ
「その他の紙 (紙の箱 紙の袋 コピーの紙 など)」を 出すとき



あつ
集める



ふくる い
袋に 入れる

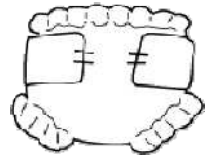

だ
出す

いるい ふく せんたく かわ なか み ふくる
衣類(いらなくなった 服)は 洗濯して 乾かしてから 中が 見える 袋

に い だ
入れて 出して ください。

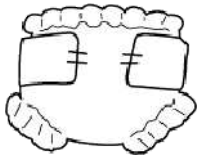
よごれている ときは、「普通ごみ」で だ
出します。

ふつう
普通ごみ



ふつう 『普通ごみ』を 出すときの 注意！！

「おむつ」を 出すとき



出す

うんちを トイレに すててから 袋に 入れる

もの 出された物を 出すとき (けがに 気を付けて ください。)



もの
出された物



かみ
紙で つつ
包む




きけん と 書く



出す

そだい
粗大ごみ



そだい
『粗大ごみ』を だ
出す とき

たてよこ ^{たか えん ちょっけい} 高さ 円の直径 のうち ^{いちばんなが} 一番長いところが 30センチメートルより
^{なが} 長いもの または 1メートルより長い ^{なが ぼう かたち} 棒の形のもの。

、 、 、 、 のことを してください。

そだい ^{しゅうしゅうけつけ} 粗大ごみ収 集 受付センター」に ^{でんわ} 電話を する。

または、ホームページ「^{そだい しゅうしゅうけつけ}粗大ごみ収 集 受付システム」を開く。 ^{ひら}

^{でんわ} 電話で ^{つた} 伝えること、ホームページに ^か 書くこと。

^す 「住んでいるところ」

^{なまえ} 「名前」

^{でんわばんごう} 「電話番号」

^{だ もの} 「出す物」

^だ 「出す物の ^{おお} 大きさ」



☎ : 0120 - 79 - 0053 (^{けいたいでんわ} 携帯電話からは つながりません)

☎ : 0570 - 07 - 0053 (^{おおさかしない} 大阪市内エリアへの ^{つうわりょうきん ひつよう} 通話料 金 が 必要 です)

^{ごぜん} 午前 9時 から ^{ごご} 午後5時 まで。 (^{にちようび} 日曜日 は ^{やす} お休み です。)

HP : <https://s-kantan.com/kankyo-osaka-u/> (^{じかん} 24時間、 ^{にち} 365日、いつでも)

でんわ き
電話で 聞くこと。

「ごみを 出す日」 「番号」

そだい しよりてすうりょうけん
「粗大ごみ処理手数料券【ごみを 出すための 券】に 必要なお金」

【ごみを 出すための 券】を 買いに行く。

必要なお金が、出す物で 違います。

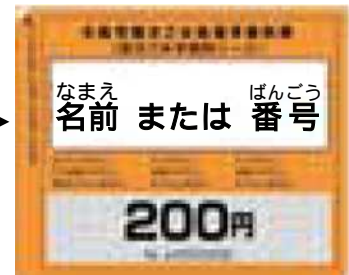
【ごみを 出すための 券】を 売っているところには、絵があります。

ゆうびんきょく
(郵便局、コンビニ、スーパーマーケットなど)



【ごみを 出すための 券】に 名前 または 番号 を 書く。

見える ところに は 貼ります。



ごみを 出す日の 朝 9時までに ごみを 出す。

『粗大ごみ』を 出すときは、必ず か のことをしてください！！

でんわ
電話

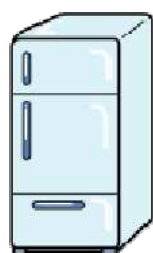
☎ : 0120 - 79 - 0053 (携帯電話からは つながりません)

☎ : 0570 - 07 - 0053 (大阪市内エリアへの通話料金が 必要です)

ホームページを開く

HP : <https://s-kantan.com/kankyo-osaka-u/> (24時間、365日、いつでも)

おおさかし
大阪市が あつめない ごみ



か 買った お店の ひと き 聞いて ください。

つく おおさかし かんきょうきょく
作ったところ：大阪市 環境局

じゅうしょ おおさかし あべのく あべのすじ かい
住所：大阪市 阿倍野区 阿倍野筋 1 - 5 - 1 あべのルシアス 13階

でんわばんごう
電話番号：06 6630 3121

ばんごう
ファックス番号：06 6630 3580

ごみの イラストの 多くは、おお けいざいさんぎょうしょう せいさく
「経済産業省 3R政策」の ホームページから

つか 使っています。 <http://www.meti.go.jp/policy/recycle/index.html>