

おおさかし だ かた 大阪市の ごみの 出し方

ごみは わけて なか が みえる ふくろ に 入れて だ します。



ごみの ことで わからないときは、でんわ 電話を かけて ください。

☎ : 06 - 6714 - 6411

だ じかん だ ひ ごみを 出す時間 と 出す日

あさ じ 9時までに き 決まっている ばしょ に だ します。

よる だ したら だめです!! どうぶつ た もの 動物が、食べ物を さがします。)

ごみを 出す日は、でんわ 電話で 聞いて ください。

☎ : 06 - 6714 - 6411



ごみの わけ方 ^{かた}

しげん 資源ごみ (1 しゅうかん 週間に 1 かい 回です。)

ようきほうそう 容器包装プラスチック (1 しゅうかん 週間に 1 かい 回です。)

こし いるい 古紙、衣類 (1 しゅうかん 週間に 1 かい 回です。)

ふつう 普通ごみ (1 しゅうかん 週間に 2 かい 回です。)

そだい 粗大ごみ

おおさかし あつ 大阪市が 集めない ごみ

しげん
資源ごみ

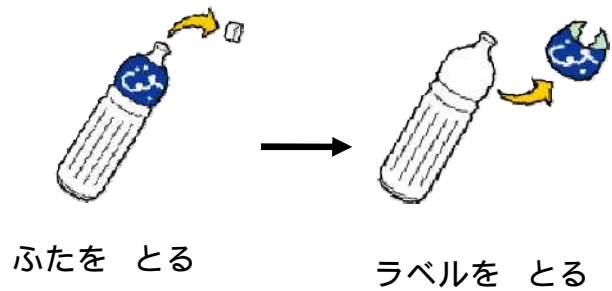
しげん
・資源ごみ：びん、ペットボトル、

きんぞく
金属でできた物(缶、やかん、なべ鍋など)



しげん
『資源ごみ』を出すときの注意！！

「ペットボトル」は
ふたと ラベルを とります。



あら
洗ってから だ
出します。



「スプレー缶」、「ガスの缶」を出すとき

つか
使いきってから あな
穴をあけずに だ
出してください。

しげん
資源ごみとは べつ
別の なか
中が見える袋に 入れてください。

しげん
「資源ごみ」で出します。





ふた ラベル
は、「ようきほうそう
容器包装プラスチック」で だ
出します。



ペットボトルには、PET の え
絵が あります。

ようきほうそう
容器包装プラスチック

・「容器包装プラスチック」には、の絵があります。



『ようきほうそう
容器包装プラスチック』を ^だ出すときの ^{ちゅうい}注意！！

なか ^{もの}物が ^{のこ}残っているときは、^{つか}使いきってから ^だ出します。

よごれているときは、

^{あら}洗ってから ^だ出します。

(^{しょっき}食器を ^{あら}洗ったあとに ^{のこ}残っている水を ^{みず}使しましょう。)



^{あら}洗っても よごれが とれないものは、「^{ふつう}普通ごみ」で ^だ出します。

こし いるい
古紙、衣類

から の種類に わけて だ 出してください。

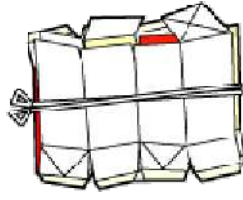
こし かみ
・古紙 (いらなくなった 紙)



しんぶん おりにみ
新聞・折込チラシ



だん
段ボール



かみ
紙パック



ざっし
雑誌



た かみ
その他の紙

いるい ふく
・衣類 (いらなくなった 服)



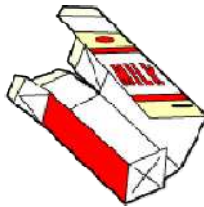
いるい
衣類

こし いるい だ ちゅうい
『古紙』『衣類』を 出すときの 注意！！

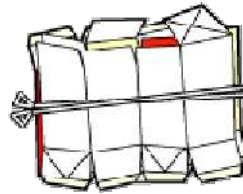
かみ だ
「紙パック」を 出すとき



あらう
洗う



ひら かわ
開いて 乾かす



むす
結ぶ



だ 出す

た かみ だ
「その他の紙 (紙の箱 紙の袋 コピーの紙 など)」を 出すとき



あつ
集める



ふくろ い
袋に 入れる



だ 出す

いるい ふく せんたく かわ なが み ふくろ
衣類 (いらなくなった 服) は 洗濯して 乾かしてから 中が 見える 袋

い だ
に 入れて 出して ください。

よごれている ときは、「ふつう 普通ごみ」で だ 出します。

ふつう
普通ごみ

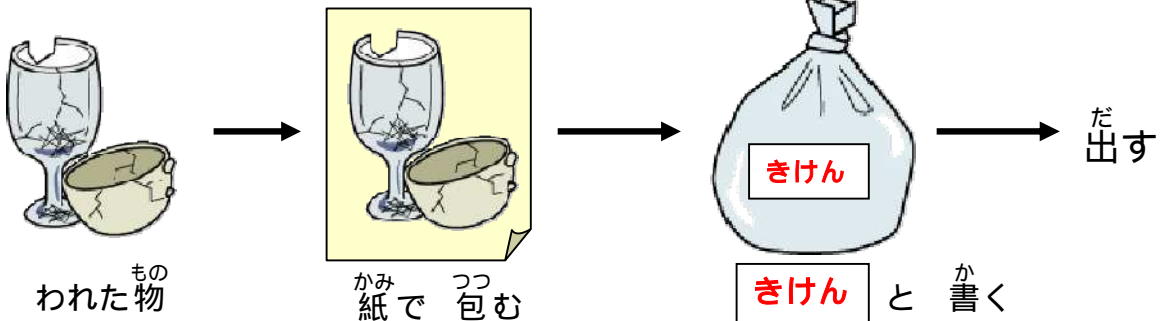


ふつう 『普通ごみ』を 出すときの ちゅうい 注意！！

「おむつ」を 出すとき



われた 物の 出すとき (けがに 気をつけて ください。)



そだい
粗大ごみ



そだい
『粗大ごみ』を だ
出す とき

たてよこ ^{たか}高さ ^{えん}円の ^{ちよっけい}直径 のうち ^{いちばんなが}一番長いところが 30センチメートルより
^{なが}長いもの または 1メートルより長い ^{なが}棒の ^{ぼう}形 ^{かたち}のもの。

、 、 、 、 のことを してください。

そだい ^{しゅうしゅううけつけ}粗大ごみ 収集 受付センター」に ^{でんわ}電話を する。

または、ホームページ「^{そだい}粗大ごみ ^{しゅうしゅううけつけ}収集 受付システム」を ^{ひら}開く。

^{でんわ}電話で ^{つた}伝えること、ホームページに ^か書くこと。

^す「住んでいるところ」

^{でんわばんごう}「電話番号」

^だ「出す物の ^{もの} ^{おお}大きさ」

^{なまえ}「名前」

^だ「出す物の ^{もの}」



☎ : 0 1 2 0 - 7 9 - 0 0 5 3 (^{けいたいでんわ}携帯電話からは つながりません)

☎ : 0 5 7 0 - 0 7 - 0 0 5 3 (^{おおさかしない}大阪市内エリアへの ^{つわりょうきん}通話料 ^{ひつよう}金が必要 です)

^{ごぜん}午前 9時 から ^{ごご}午後 5時 まで。 (^{にちようび}日曜日は ^{やす}お休み です。)

HP : <https://s-kantan.com/kankyo-osaka-u/> (^{じかん}24時間、^{にち}365日、いつでも)

でんわ き
電話で 聞くこと。

「ごみを 出す日」 「番号」

そだい しよりてすりょうけん だ けん ひつよう かね
「粗大ごみ処理手数料券【ごみを 出すための 券】に 必要な お金」

【ごみを 出すための 券】を 買いに 行く。

ひつよう かね だ もの ちが
必要な お金が、出す物で 違います。

【ごみを 出すための 券】を 売っているところには、絵が あります。

ゆうびんきょく
(郵便局、コンビニ、スーパーマーケットなど)



【ごみを 出すための 券】に なまえ または ばんごう を 書く。

み 見える ところに は 貼ります。



ごみを 出す日の 朝 9時までに ごみを 出す。

『粗大ごみ』を 出すときは、必ず か のことをしてください！！

でんわ
電話

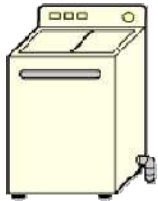
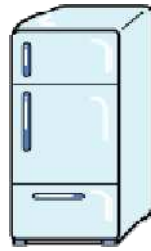

☎ : 0120 - 79 - 0053 (携帯電話からは つながりません)

☎ : 0570 - 07 - 0053 (おおさかしない 大阪市内エリアへの 通話料 金が ひつよう 必要です)

ホームページを 開く

HP : <https://s-kantan.com/kanky-osaka-u/> (24時間、365日、いつでも)

おおさかし
大阪市が あつめない ごみ



か 買った お店の ひと 人に 聞いて ください。

つく おおさかし かんきょうきょく
作ったところ：大阪市 環境局

じゅうしょ おおさかし あべのく あべのすじ かい
住所：大阪市 阿倍野区 阿倍野筋 1 - 5 - 1 あべのルシアス 13階

でんわばんごう
電話番号：06 6630 3121

ばんごう
ファックス番号：06 6630 3580

ごみの イラストの 多くは、おお けいざいさんぎょうしょう せいさく
「経済産業省 3R政策」の ホームページから

つか
使っています。 <http://www.meti.go.jp/policy/recycle/index.html>