

おおさかし 大阪市の ごみの 出し方

ごみは わけて なか 中が み 見える ふくろ 袋 に い 入れて だ 出します。



ごみの ことで わからないときは、でんわ 電話を かけて ください。

☎ : 06-6751-5311

ごみを 出す時間 と 出す日

◆あさ 朝 8時30分までに き 決まっている ばしょ 場所に だ 出します。

(よる 夜に だ 出したら だめです!! どうぶつ 動物が、た もの 食べ物を さがします。)

◆ごみを 出す日は、でんわ 電話で き 聞いて ください。

☎ : 06-6751-5311



ごみの わけ方

- しげん 資源ごみ (しゅうかん 1週間に かい 1回です。)
- ようきほうそう 容器包装プラスチック (しゅうかん 1週間に かい 1回です。)
- こし いるい 古紙、衣類 (しゅうかん 1週間に かい 1回です。)
- ふつう 普通ごみ (しゅうかん 1週間に かい 2回です。)
- そだい 粗大ごみ
- おおさかし 大阪市が あつ 集めない ごみ

しげん
資源ごみ

しげん
・資源ごみ：びん、ペットボトル、


きんぞく
金属で できた もの かん
物(缶、やかん、なべ 鍋など)



しげん
『資源ごみ』を だ
出すときの ちゅうい
注意！！

◆「ペットボトル」は

ふたと ラベルを とります。



ふたを とる



ラベルを とる

◆ 洗ってから だ
出します。



あら
洗う



だ
出す

◆「スプレー缶」、「ガスの 缶」を だ
出すとき

つか
使いきってから あな
穴をあけずに だ
出してください。

しげん
資源ごみとは べつ
別の なか
中が み
見える ふくろ
袋に い
入ってください。

しげん
「資源ごみ」で だ
出します。





● は、ようきほうそう
「容器包装プラスチック」で だ
出します。

ふた ラベル

● ペットボトルには、 の え
絵が あります。

ようきほうそう
容器包装プラスチック

- ・「容器包装プラスチック」には、 の絵があります。



ようきほうそう
『容器包装プラスチック』を ^だ出すときの ^{ちゅうい}注意！！

- ◆ ^{なか}中に ^{もの}物が ^{のこ}残っているときは、「普通ごみ」で ^だ出します。

- ◆ よごれているときは、

^{あら}洗ってから ^だ出します。

(^{しょっき}食器を ^{あら}洗ったあとに ^{のこ}残っている水を ^{みず}使しましょう。)



^{あら}洗う → ^だ出す

- ◆ ^{あら}洗っても よごれが とれないものは、「普通ごみ」で ^だ出します。

こし いるい
古紙、衣類

①から⑥の種 類に わけて だ 出してください。

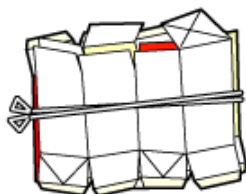
こし かみ
・古紙（いらなくなった 紙）



しんぶん おりこみ
①新聞・折込チラシ



だん
②段ボール



かみ
③紙パック



ざっし
④雑誌



た かみ
⑤その他の紙

いるい ふく
・衣類（いらなくなった 服）



いるい
⑥衣類

こし いるい だ ちゅうい
『古紙』『衣類』を 出すときの 注意！！

◆「紙パック」を 出すとき



あらう
洗う



ひら かわ
開いて 乾かす



むす
結ぶ

だ
出す

◆「その他の紙（紙の箱 紙の袋 コピーの紙 など）」を 出すとき



あつ
集める



ふくろ い
袋に 入れる

だ
出す

◆衣類（いらなくなった 服）は せんたく かわ なが み ふくろ
洗濯して 乾かしてから 中が 見える 袋
に 入れて だ 出してください。

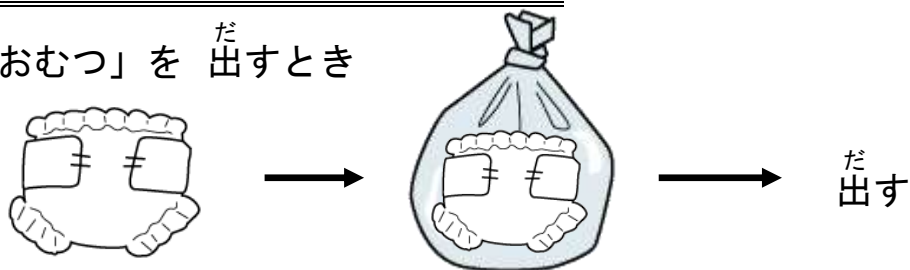
◆よごれている ときは、「普通ごみ」で だ 出します。

ふつう
普通ごみ



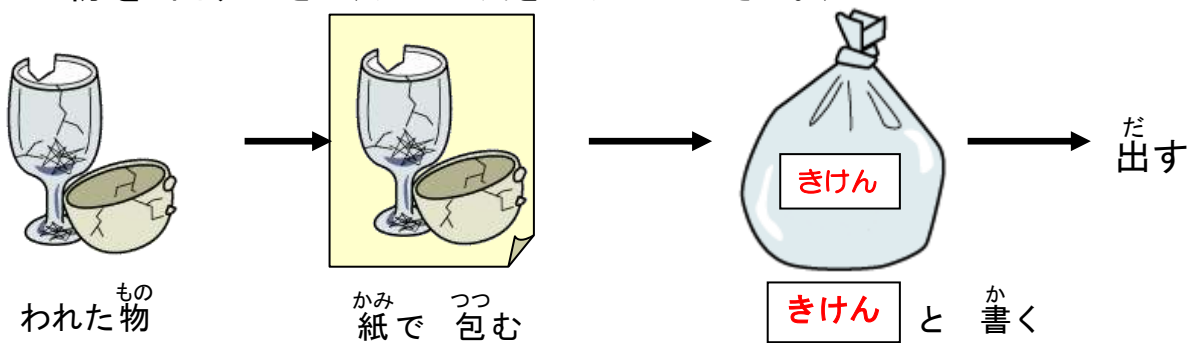
『普通ごみ』を^だ出すときの^{ちゅうい}注意！！

◆「おむつ」を^だ出すとき

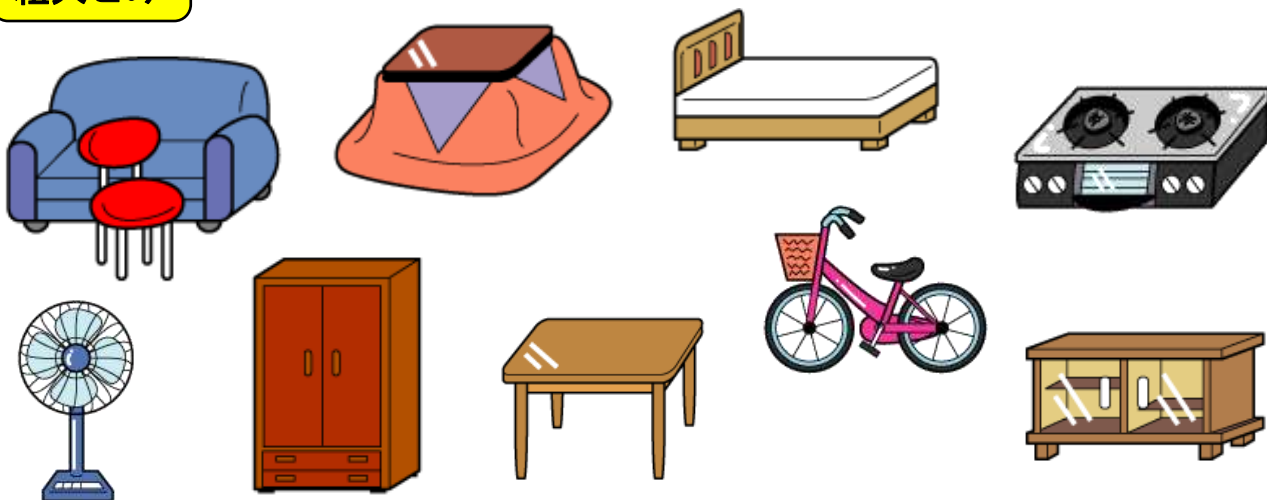


うんちを トイレにすててから^{ふくろ}袋に^い入れる

◆^{もの}われた物を^だ出すとき（^きけがに気を付けてください。）



そだい
粗大ごみ



そだい
『粗大ごみ』を 出す とき

たて よこ ^{たか} 高さ ^{えん} 円の ^{ちょっけい} 直径 のうち ^{いちばんなが} 一番長いところが 30 センチメートルより
なが
長いもの または 1メートルより長い ^{なが} 棒の ^{ぼう} 形 ^{かたち} のもの。

①、②、③、④、⑤のことを してください。

② 「粗大ごみ収 集 受付センター」に ^{そだい} ^{しゅうしゅうけつけ} ^{でんわ} 電話を する。

または、ホームページ「粗大ごみ収 集 受付システム」を開く。

^{でんわ} 電話で ^{つた} 伝えること、ホームページに書くこと。

- 「^す住んでいるところ」
- 「^{なまえ}名前」
- 「^{でんわばんごう}電話番号」
- 「^だ ^{もの}出す物」
- 「^だ ^{もの}出す物の ^{おお}大きさ」



☎ : 0120-79-0053 (^{けいたいでんわ} 携帯電話からは つながりません)

☎ : 06-6530-1530 (^{つうわりようきん} 通話料 ^{ひつよう} 金 が 必要 です)

^{ごぜん} 午前 ^じ 9時 から ^{ごご} 午後 ^じ 5時 まで。 (^{にちようび} 日曜日 は ^{やす} お休み です。)

HP : <https://ecolife.e-tumo.jp/kankyo-osaka-u/> (^{じかん} 24時間、^{にち} 365日、いつでも)

③ 電話で 聞くこと。

● 「ごみを 出す日」

● 「番号」

● 「粗大ごみ処理手数料券【ごみを 出すための 券】に 必要な お金」

④ 【ごみを 出すための 券】を 買いに 行く。

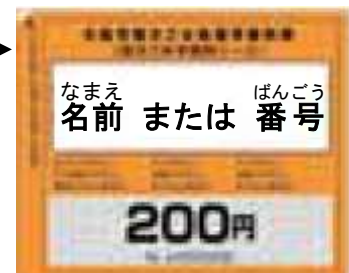
必要な お金が、出す物で 違います。

【ごみを 出すための 券】を 売っているところには、絵が あります。

(コンビニ、スーパーマーケットなど)



⑤ 【ごみを 出すための 券】に 名前 または 番号 を 書く。



みえる ところに は 貼ります。



⑥ ごみを 出す日の 朝 8時30分までに ごみを 出す。

★『粗大ごみ』を 出すときは、必ず ①か②のことをして ください！！

① 電話


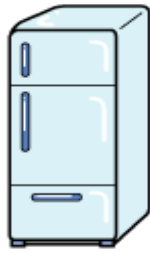
☎ : 0120-79-0053 (携帯電話からは つながりません)

☎ : 06-6530-1530 (通話料 金 が 必要です)

② ホームページを開く

HP : <https://ecolife.e-tumo.jp/kankyo-osaka-u/> (24時間、365日、いつでも)

おおさかし
大阪市が あつめない ごみ



◆買った お店の ひと き 聞いて ください。

つく
作ったところ：おおさかし かんきょうきょく
大阪市 環境局

じゅうしょ おおさかし あべのく あべのすじ
住所：大阪市 阿倍野区 阿倍野筋 1-5-1 あべのルシアス 13階

でんわばんごう
電話番号：06-6630-3121

ばんごう
ファックス番号：06-6630-3580

ごみの イラストの 多くは、おお けいざいさんぎょうしょう せいさく
「経済産業省 3R 政策」の ホームページから

つか
使っています。 <http://www.meti.go.jp/policy/recycle/index.html>