

おおさかし だ かた 大阪市の ごみの 出し方

ごみは わけて ^{なか}中が ^み見える ^{ふくろ}袋に ^い入れて ^だ出します。



ごみの ことで わからないときは、^{でんわ}電話を かけて ください。

☎ : 06 - 6751 - 5311

だ じかん だ ひ ごみを 出す時間 と 出す日

^{あさ}朝 ^じ9時までに ^き決まっている ^{ばしょ}場所に ^だ出します。

^{よる}(夜に ^だ出したら ^だめです!! ^{どうぶつ}動物が、^た食べ物を ^{もの}さがします。)

ごみを ^だ出す日は、^{でんわ}電話で ^き聞いて ください。

☎ : 06 - 6751 - 5311



ごみの ^{かた}わけ方

^{しげん}資源ごみ (^{しゅうかん}1週間に ^{かい}1回です。)

^{ようきほうそう}容器包装プラスチック (^{しゅうかん}1週間に ^{かい}1回です。)

^{こし}古紙、^{いるい}衣類 (^{しゅうかん}1週間に ^{かい}1回です。)

^{ふつう}普通ごみ (^{しゅうかん}1週間に ^{かい}2回です。)

^{そだい}粗大ごみ

おおさかし ^{あつ}大阪市の 集めない ごみ

しげん
資源ごみ

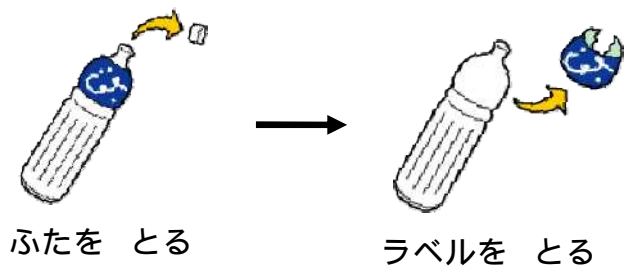
しげん
・資源ごみ：びん、ペットボトル、

きんぞく
金属でできた物(缶、やかん、鍋など)



しげん
『資源ごみ』を出すときの注意！！

「ペットボトル」は
ふたと ラベルを とります。



あら
洗ってから だ
出します。



「スプレー缶」、「ガスの 缶」を だ
出すとき

つか
使いきってから あな
穴をあけずに だ
出してください。

しげん
資源ごみとは べつ
別の なか
中が見える ぶくろ
袋に入れてください。





しげん
「資源ごみ」で だ
出します。

ふた ラベル
は、「ようきほうそう
容器包装プラスチック」で だ
出します。

ふた ラベル
ペットボトルには、 の え
絵が あります。

ようきほうそう
容器包装プラスチック

ようきほうそう
・「容器包装プラスチック」には、 の絵があります。



ようきほうそう
『容器包装プラスチック』を ^だ出すときの ^{ちゅうい}注意！！

なか ^{もの}のこ ^{ふつう}残っているときは、「普通ごみ」で ^だ出します。

よごれているときは、

^{あら}洗ってから ^だ出します。

(^{しょっき}食器を ^{あら}洗ったあとに ^{のこ}残っている水を ^{みず}使しましょう。)



^{あら}洗う → ^だ出す

^{あら}洗っても よごれが とれないものは、「普通ごみ」で ^だ出します。

こし いるい
古紙、衣類

から の種類に わけて だ 出してください。

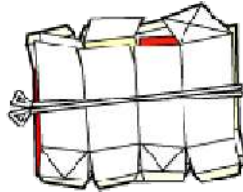
こし かみ
・古紙 (いらなくなった 紙)



しんぶん おりこみ
新聞・折込チラシ



だん
段ボール



かみ
紙パック



ざっし
雑誌



た かみ
その他の紙

いるい ふく
・衣類 (いらなくなった 服)



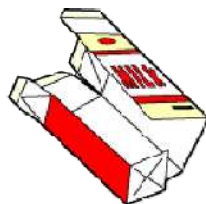
いるい
衣類

こし いるい だ ちゅうい
『古紙』『衣類』を 出すときの 注意！！

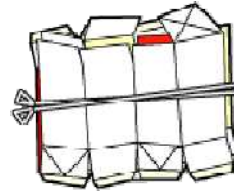
かみ だ
「紙パック」を 出すとき



あらう
洗う



ひら かわ
開いて 乾かす



むす
結ぶ



だ 出す

た かみ だ
「その他の紙 (紙の箱 紙の袋 コピーの紙 など)」を 出すとき



あつ
集める



ふくろ い
袋に 入れる



だ 出す

いるい 衣類 (いらなくなった 服) は せんたく 洗濯して かわ 乾かしてから なか 中が み 見える 袋

に 入れて だ 出して ください。

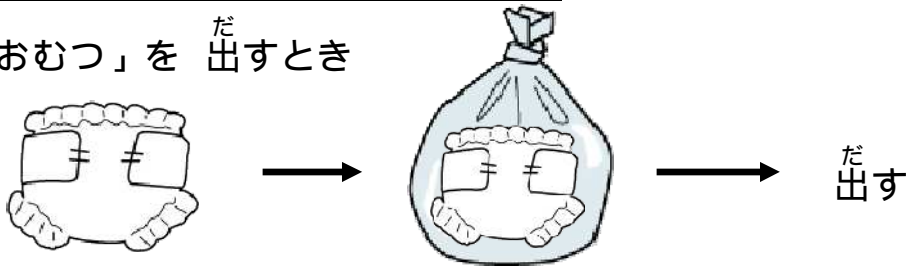
よごれている ときは、「普通ごみ」で だ 出します。

ふつう
普通ごみ



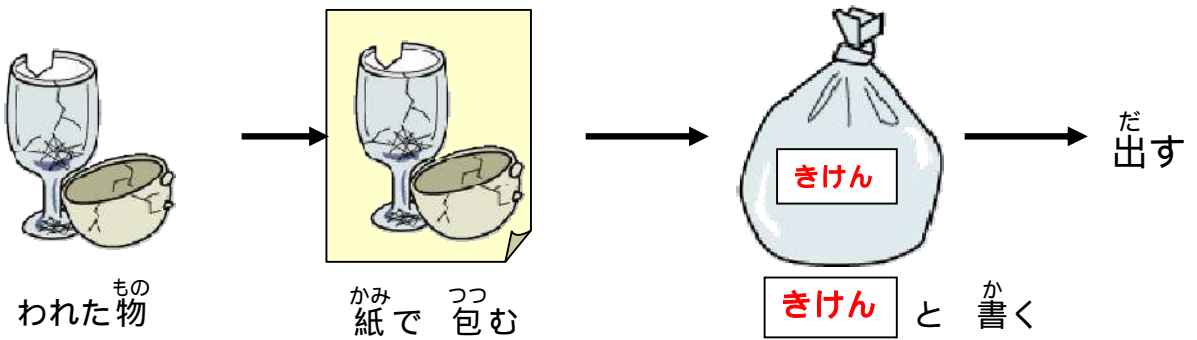
ふつう 『普通ごみ』を 出すときの 注意！！

「おむつ」を 出すとき



うんちを トイレにすててから 袋に 入れる

破れた物を 出すとき (けがに 気をつけて ください。)



そだい
粗大ごみ



そだい
『粗大ごみ』を だ
出す とき

たてよこ ^{たか えん ちょっけい} 高さ 円の直径 のうち ^{いちばんなが} 一番長いところが 30センチメートルより
^{なが} 長いもの または 1メートルより長い ^{なが ぼう かたち} 棒の形のもの。

、 、 、 、 のことを してください。

そだい しゅうしゅうけつけ でんわ
「粗大ごみ収集受付センター」に 電話を する。

または、ホームページ「粗大ごみ収集受付システム」を開く。^{ひら}

でんわ つた か
電話で 伝えること、ホームページに書くこと。

す
「住んでいるところ」

なまえ
「名前」

でんわばんごう
「電話番号」

だ もの
「出す物」

だ もの おお
「出す物の 大きさ」



☎ : 0120 - 79 - 0053 (携帯電話からは つながりません)

☎ : 0570 - 07 - 0053 (大阪市内エリアへの通話料 金が必要 です)

ごぜん じ ごご じ にちようび やす
午前 9時 から 午後 5時 まで。(日曜日は お休みです。)

HP : <https://s-kantan.com/kankyo-osaka-u/> (24時間、365日、いつでも)

でんわ き
電話で 聞くこと。

「ごみを 出す日」 「番号」

そだい しよりてすうりょうけん だ けん ひつよう かね
「粗大ごみ処理手数料券【ごみを 出すための 券】に 必要な お金」

【ごみを 出すための 券】を 買いに 行く。

ひつよう かね だ もの ちが
必要な お金が、出す物で 違います。

【ごみを 出すための 券】を 売っているところには、絵が あります。

ゆうびんきょく、コンビニ、スーパーマーケットなど



【ごみを 出すための 券】に なまえ または ばんごう を 書く。



み 見える ところに は 貼ります。



ごみを 出す日の 朝 9時までに ごみを 出す。

そだい だ かなら
『粗大ごみ』を 出すときは、必ず か のことをしてください！！

でんわ
電話

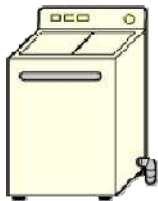
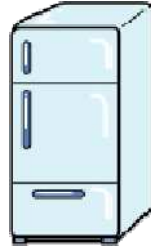

☎ : 0120 - 79 - 0053 (携帯電話からは つながりません)

☎ : 0570 - 07 - 0053 (大阪市内エリアへの通話料金が 必要です)

ホームページを 開く

HP : <https://s-kantan.com/kankyo-osaka-u/> (24時間、365日、いつでも)

おおさかし
大阪市が あつめない ごみ



か 買った お店の ひと みに き 聞いて ください。

つく おおさかし かんきょうきょく
作ったところ：大阪市 環境局

じゅうしょ おおさかし あべのく あべのすじ かい
住所：大阪市 阿倍野区 阿倍野筋 1 - 5 - 1 あべのルシアス 13階

でんわばんごう
電話番号：06 6630 3121

ばんごう
ファックス番号：06 6630 3580

ごみの イラストの 多くは、おお けいざいさんぎょうしょう せいさく
「経済産業省 3R政策」の ホームページから

つか 使っています。 <http://www.meti.go.jp/policy/recycle/index.html>