

おおさかし だ かた 大阪市の ごみの 出し方

ごみは わけて ^{なか}中が ^み見える ^{ふくろ}袋に ^い入れて ^だ出します。



ごみの ことで わからないときは、^{でんわ}電話を かけて ください。

☎ : 06 - 6700 - 1750

だ じかん だ ひ ごみを 出す時間 と 出す日

^{あさ}朝 ^じ9時までに ^き決まっている ^{ばしょ}場所に ^だ出します。

^{よる}(夜に ^だ出したら ^だだめです!! ^{どうぶつ}動物が、^た食べ物を ^{もの}さがします。)

ごみを ^だ出す日は、^{でんわ}電話で ^き聞いて ください。

☎ : 06 - 6700 - 1750



ごみの ^{かた}わけ方

^{しげん}資源ごみ (^{しゅうかん}1週間に ^{かい}1回です。)

^{ようきほうそう}容器包装プラスチック (^{しゅうかん}1週間に ^{かい}1回です。)

^{こし}古紙、^{いるい}衣類 (^{しゅうかん}1週間に ^{かい}1回です。)

^{ふつう}普通ごみ (^{しゅうかん}1週間に ^{かい}2回です。)

^{そだい}粗大ごみ

おおさかし ^{あつ}大阪市が 集めない ごみ

しげん
資源ごみ

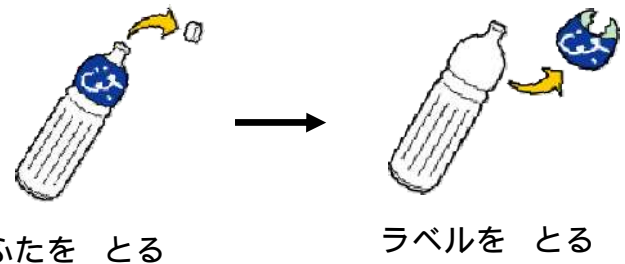
しげん
・資源ごみ：びん、ペットボトル、

きんぞく
金属でできた物(缶、やかん、鍋など)



しげん
『資源ごみ』を出すときの注意！！

「ペットボトル」は
ふたと ラベルを とります。



あら
洗ってから だ
出します。



「スプレー缶」、「ガスの缶」を出すとき

つか
使いきってから あな
穴をあけずに だ
出してください。

しげん
資源ごみとは べつ
別の なか
中が見える ぶくろ
袋に入れてください。




しげん
「資源ごみ」で出します。

ふた ラベル は、「ようきほうそう
容器包装プラスチック」で だ
出します。



ペットボトルには、PET の え
絵が あります。

ようきほうそう
容器包装プラスチック

ようきほうそう
・「容器包装プラスチック」には、 の ^え絵があります。



ようきほうそう
『容器包装プラスチック』を ^だ出すときの ^{ちゅうい}注意！！

^{なか}中に ^{もの}物が ^{のこ}残っているときは、^{つか}使いきってから ^だ出します。

よごれているときは、

^{あら}洗ってから ^だ出します。

(^{しょっき}食器を ^{あら}洗ったあとに ^{のこ}残っている水を ^{みず}使しましょう。)



^{あら}洗う → ^だ出す

^{あら}洗っても よごれが とれないものは、「^{ふつう}普通ごみ」で ^だ出します。

こし いるい
古紙、衣類

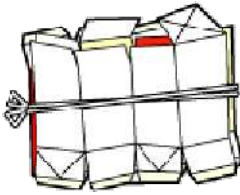
こし かみ
・古紙 (いらなくなった 紙)




しんぶん おりこみ
新聞・折込チラシ



たん
段ボール



かみ
紙パック



ざっし
雑誌



た かみ
その他の紙

いるい ふく
・衣類 (いらなくなった 服)



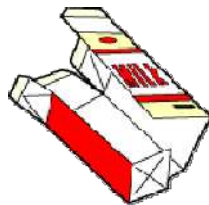
いるい
衣類

こし いるい だ ちゅうい
『古紙』『衣類』を 出すときの 注意！！

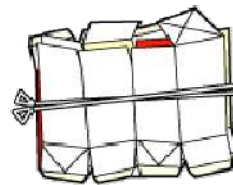
かみ だ
「紙パック」を 出すとき



あらう
洗う



ひら かわ
開いて 乾かす



むす
結ぶ



だ
出す

た かみ だ
「その他の紙 (紙の箱 紙の袋 コピーの紙 など)」を 出すとき



あつ
集める



ふくろ い
袋に 入れる



だ
出す

いるい ふく せんたく かわ なか み ふくろ
衣類(いらなくなった 服)は 洗濯して 乾かしてから 中が 見える 袋

い だ
に入れて 出してください。

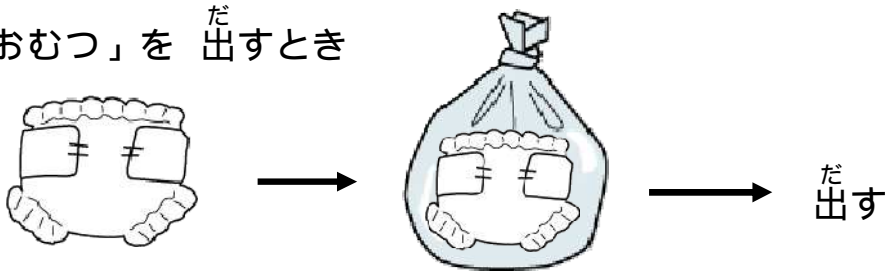
よごれている ときは、「普通ごみ」で 出します。

ふつう
普通ごみ

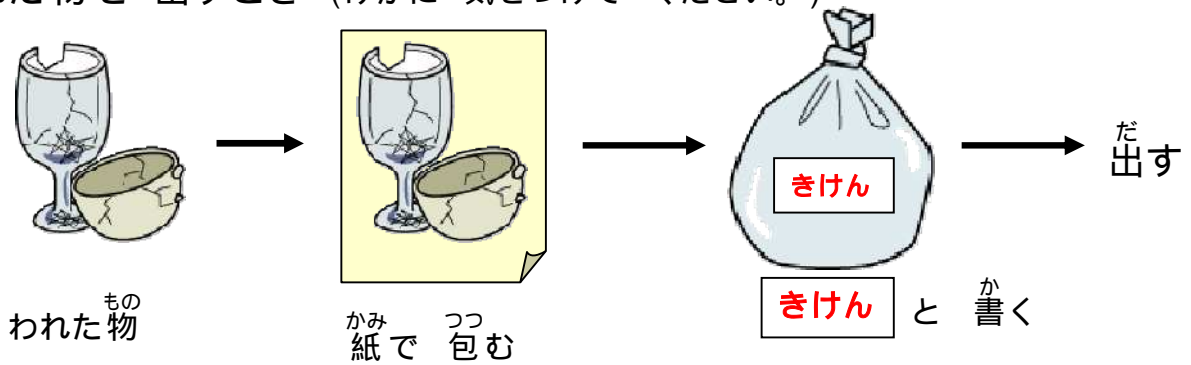


『普通ごみ』を出すときの注意！！

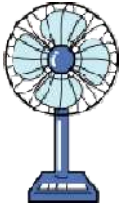
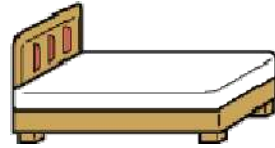
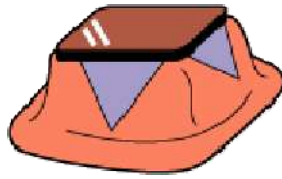

「おむつ」を出すとき



破れた物を出すとき (けがに気をつけてください。)



そだい
粗大ごみ



そだい
『粗大ごみ』を だ
出す とき

たてよこ ^{たか}高さ ^{えん}円の ^{ちよっけい}直径 のうち ^{いちばんなが}一番長いところが 30センチメートルより
^{なが}長いもの または 1メートルより長い ^{なが}棒の ^{ぼう}形 ^{かたち}のもの。

、 、 、 、 のことを してください。

そだい ^{しゅうしゅううけつけ}粗大ごみ収集受付センターに ^{でんわ}電話を する。

または、ホームページ「^{そだい}粗大ごみ^{しゅうしゅううけつけ}収集受付システム」を ^{ひら}開く。

^{でんわ}電話で ^{つた}伝えること、ホームページに ^か書くこと。


す
「住んでいるところ」

^{でんわばんごう}
「電話番号」

^だもの ^{おお}
「出す物の 大きさ」

^{なまえ}
「名前」

^だもの
「出す物」



☎ : 0120 - 79 - 0053 (^{けいたいでんわ}携帯電話からは つながりません)

☎ : 0570 - 07 - 0053 (^{おおさかしない}大阪市内エリアへの ^{つわりょうきん}通話料 ^{ひつよう}金が必要 です)

^{ごぜん}午前 9時 から ^{ごご}午後 5時 まで。 (^{にちようび}日曜日は ^{やす}お休み です。)

HP : <https://s-kantan.com/kankyo-osaka-u/> (^{じかん}24時間、^{にち}365日、いつでも)

でんわ き
電話で 聞くこと。

「ごみを 出す日」 「番号」

そだい しょりてすりょうけん だ けん ひつよう かね
「粗大ごみ処理手数料券【ごみを 出すための 券】に 必要な お金」

【ごみを 出すための 券】を 買いに 行く。

ひつよう かね だ もの ちが
必要な お金が、出す物で 違います。

【ごみを 出すための 券】を 売っているところには、絵が あります。

ゆうびんきょく
(郵便局、コンビニ、スーパーマーケットなど)



【ごみを 出すための 券】に 名前 または 番号 を 書く。



み 見える ところに は 貼ります。

ごみを 出す日の 朝 9時までに ごみを 出す。

そだい だ かなら
『粗大ごみ』を 出すときは、必ず か のことをしてください！！

でんわ
電話

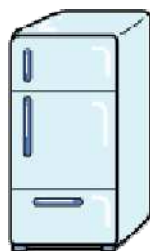

☎ : 0120 - 79 - 0053 (携帯電話からは つながりません)

☎ : 0570 - 07 - 0053 (大阪市内エリアへの通話料金が 必要です)

ホームページを開く

HP : <https://s-kantan.com/kankyo-osaka-u/> (24時間、365日、いつでも)

おおさかし
大阪市が あつめない ごみ



か 買った お店の ひと みに き 聞いて ください。

つく おおさかし かんきょうきょく
作ったところ：大阪市 環境局

じゅうしょ おおさかし あべのく あべのすじ かい
住所：大阪市 阿倍野区 阿倍野筋 1 - 5 - 1 あべのルシアス 13階

でんわばんごう
電話番号：06 6630 3121

ばんごう
ファックス番号：06 6630 3580

ごみの イラストの 多くは、おお けいざいさんぎょうしょう せいさく
「経済産業省 3R政策」の ホームページから

つか 使っています。 <http://www.meti.go.jp/policy/recycle/index.html>