

(注) 環境保全施設付近にユニットを配置している。

凡例

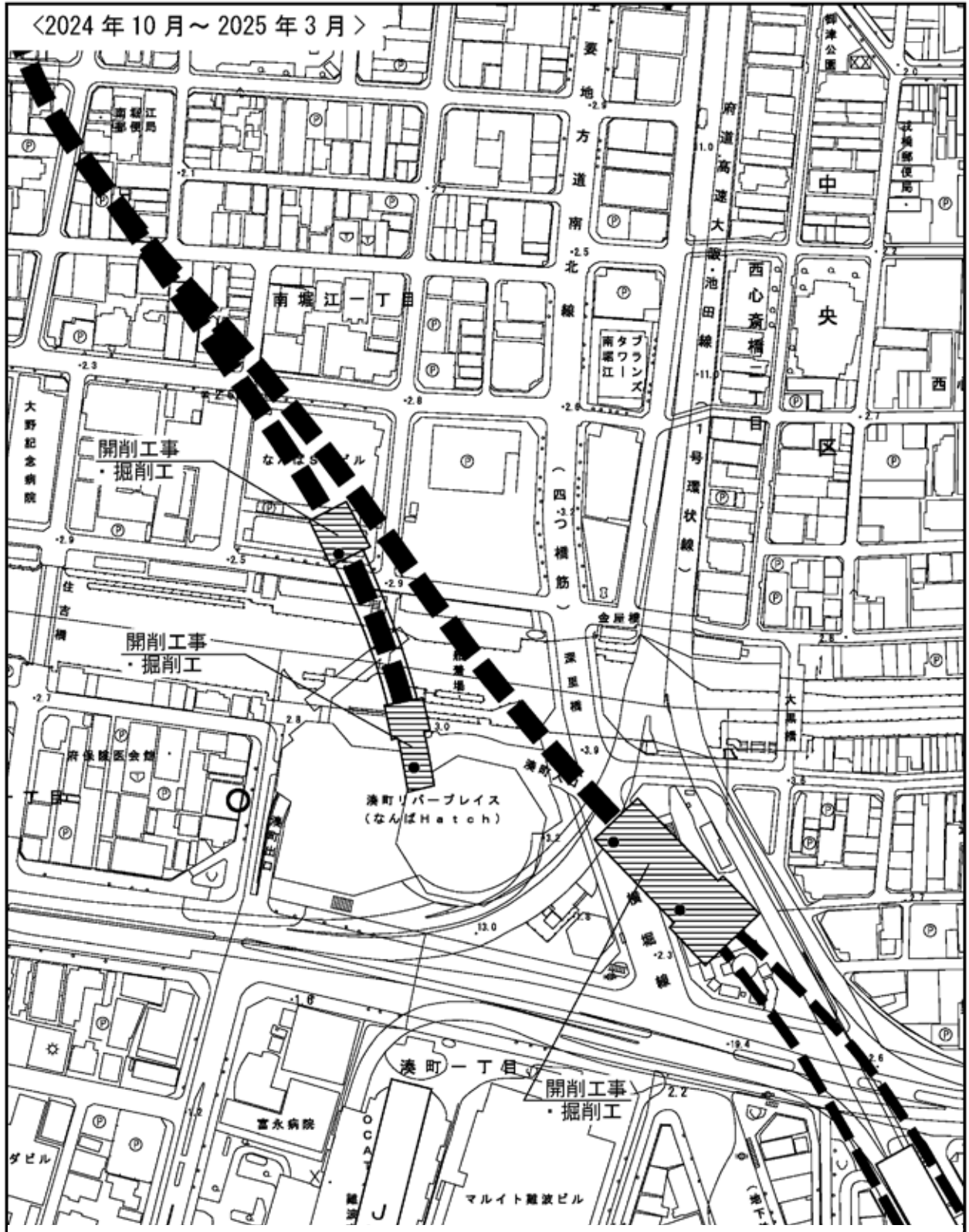
- ■ ■ : 事業計画路線
- ▨ : 施工範囲 (開削工事)
- : ユニット位置
- : 環境保全施設位置

N ↑







1:3,000

0 50 100m

図 6.5.22(4) 予測対象時期における
施工範囲・ユニット位置
【西本町駅】



(注) 環境保全施設付近にユニットを配置している。

凡例	 : 事業計画路線	 N  1:3,000
	 : 施工範囲 (開削工事)	
	 : ユニット位置	図 6.5.22(5) 予測対象時期における 施工範囲・ユニット位置 【JR難波駅取付部】
	 : 環境保全施設位置	