




Danh mục rác đối tượng Vật có cạnh dài nhất hoặc đường kính dưới 30cm.

Bao bì/đồ đựng bằng nhựa

Bao bì/đồ đựng bằng nhựa là gì?

"Đồ đựng" là vật chứa sản phẩm (bao gồm cả túi), "Bao bì" là vật gói sản phẩm, vì vậy, bao bì/đồ đựng bằng nhựa là bao bì hoặc đồ đựng bằng nhựa không còn cần thiết sau khi đã lấy phần bên trong ra sử dụng, tách riêng ra khỏi sản phẩm bên trong.

*Trên bao bì/đồ đựng bằng nhựa có biểu thị ký hiệu



Các loại cốc và hộp



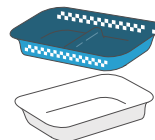
Các loại túi



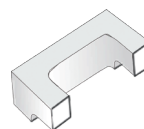
Các loại ống



Các loại chai lọ



Các loại khay (đồ đựng hình đĩa)




Các loại xấp

Vui lòng tháo nắp của các loại chai lọ, ống và vút cùng với nhau.

Sản phẩm được làm từ 100% nhựa

Dụng cụ nhà bếp

- Các loại hộp đựng
- Cốc đo lường
- Thìa, nĩa
- Ống hút, v.v.



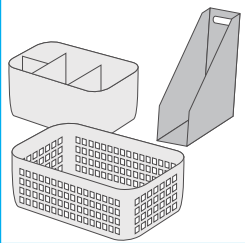
Đồ dùng trong phòng tắm và bồn rửa mặt

- Bồn rửa mặt
- Lược
- Thìa đo lường
- Bàn chải đánh răng, v.v.



Đồ dùng để lưu trữ

- Hộp đựng đồ nhỏ
- Hộp đựng tài liệu
- Giỏ lưu trữ, v.v.



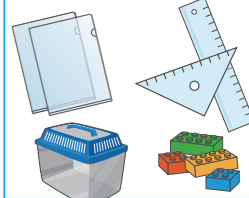
Đồ dùng ngoài trời

- Bình tưới nước
- Hót rác
- Chậu cây • Xèng
- Cào, v.v.



Văn phòng phẩm, đồ chơi

- File đựng hồ sơ
- Thuốc kẻ
- Hộp nhựa bắt côn trùng
- Đồ chơi, v.v.



Ngay cả khi sản phẩm có vật dụng khác ngoài nhựa, nếu tháo rời, bạn vẫn có thể chỉ vút bỏ phần nhựa.


*Các hình minh họa trên đây là những sản phẩm làm từ 100% nhựa.

Rác không thuộc đối tượng thu gom này



Vui lòng vút vào loại rác thông thường.

Những vật dụng sau đây sẽ gây trở ngại cho việc tái chế, vì vậy vui lòng phân loại cẩn thận.



Vật dụng không thể làm sạch (còn chất lỏng bên trong)

Vật dụng có gắn các chất liệu khác ngoài nhựa, như kim loại, v.v.



Băng video

Lõi bút bi, v.v.
Nếu tháo bỏ các bộ phận không phải nhựa, có thể vút như rác tài nguyên nhựa!



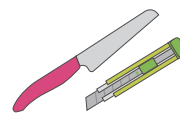
Những vật dạng dây (dài hơn 30cm)



Sản phẩm làm từ cao su và silicone



Những vật cứng có độ dày hơn 5mm (như thớt, tấm nhựa, v.v.)



Những vật có gắn lưỡi dao (có nguy cơ gây thương tích cho nhân viên thu gom)

* Đối với các vật nguy hiểm, vui lòng tham khảo mục "Cách vút rác và lưu ý" ở trang 2

Cách vút và lưu ý

***Trường hợp là đồ vật không thuộc danh mục đối tượng hoặc có lẫn quá nhiều chất bẩn, chúng tôi sẽ dán nhãn nhận biết và bỏ lại.**

● **Vui lòng sử dụng hết chất bên trong trước khi vút**
Đối với đồ đựng hoặc túi, v.v..., vui lòng sử dụng hết chất bên trong, nếu là những vật không còn chất gì sót lại, thì để nguyên như vậy rồi vút.

● **Về nhãn dán và sticker làm từ giấy (như hạn sử dụng hoặc giá cả)**

Vui lòng tháo bỏ những nhãn dán hoặc sticker nhỏ nếu có thể dễ dàng tháo ra.

Vui lòng vút như rác tài nguyên nhựa với những vật dụng không thể tháo nhãn dán hoặc sticker.

● **Vui lòng rửa sạch vết bẩn trước khi vút**

Nếu còn sót lại cận thức ăn, v.v..., vui lòng dùng nước còn sót lại, v.v... sau khi rửa bát đĩa để tráng lại.

Tuy nhiên, đối với vật dụng không thể loại bỏ vết bẩn, vui lòng vút vào loại rác thông thường. (Vi điều đó sẽ gây trở ngại cho việc tái chế)

● **Vui lòng cho trực tiếp vào túi rác có thể nhìn thấy bên trong**

Việc sử dụng túi nylon như túi lót bên trong sẽ gây trở ngại cho quá trình tái chế, vì vậy vui lòng cho rác tài nguyên nhựa trực tiếp vào túi bên ngoài.

