




대상 품목


빈 캔

음료수·식료품·일용품·화장품 등의 금속제 빈 캔으로 한 말 캔 이하의 크기 (단, 스프레이 캔 및 부탄가스류는 별도 봉투로 배출해 주십시오)



빈 병

음료수·식료품·일용품·화장품 등의 유리제의 빈 병으로 한 뒷병 이하의 크기



금속제의 생활용품

냄비, 프라이팬, 알루미늄박 등의 금속제 생활용품 중 최대 변 또는 지름이 30cm 이하인 것, 또는 막대 모양이며 1m 이하인 것(단, 법랑 제품과 가전제품은 제외)




페트병

간장·음료용·주류 등의 페트병으로 라벨 등의 부분에



의 표시가 있는 것



※'함께 이어가는 페트병 순환 프로젝트'를 시행하는 지역에 계신 분들은 프로젝트 활동으로 페트병을 배출해 주십시오.

※사용이 끝난 소형 가전은 거점 회수를 실시하고 있습니다(7페이지 참조).

스프레이 캔, 부탄가스류의 배출 방법과 주의점 [페인트 스프레이(래커 등)는 제외]

- 1 반드시 내용물을 완전히 사용해 주십시오.
- 2 구멍을 뚫지 말고, 투명 또는 반투명의 봉투에 넣어 주십시오.
- 3 기존의 자원 쓰레기(빈 캔, 빈 병, 페트병 등)와는 다른 봉투에 넣어서 배출해 주십시오.



대상 외의 것

- 칼과 가위, 송곳 등의 날카로운 것
- 철선이나 구리 선 등 선으로 된 것 (수거 시나 선별 시에 위험하므로)
 - ➔ 두꺼운 종이에 싸서 내용물이 보이는 쓰레기봉투에 담아 "케켄"(위험)이라고 표시.
- 도자기류 (수거 시 위험·재활용 불가능)
 - ➔ 두꺼운 종이에 싸서 내용물이 보이는 쓰레기봉투에 담아 "케켄"(위험)이라고 표시.
- 법랑제 생활용품 (재활용할 수 없으므로)
- 아령 등의 금속으로 된 중량물 (수거 시나 선별 시에 위험하므로)
 - ➔ 봉투에 넣지 말고, '不用品(불용품)' 등으로 표시
- 페인트 스프레이 (재활용할 수 없으므로)
 - ➔ 내용물을 전부 사용한 뒤, 구멍을 뚫지 말고 쓰레기봉투에

“일반 쓰레기”와 함께 봉투에 넣어 배출하십시오.

- 유해한 약품이나 페인트가 든 깡통, 병 (재활용에 지장을 초래하므로)
 - ➔ 판매점이나 제조사 등에 상담하십시오.



- 유리컵·판유리·전구·형광등관 등의 유리 제품 (재활용에 지장을 초래하므로)

- ➔ 두꺼운 종이에 싸서 내용물이 보이는 쓰레기봉투에 담아 "케켄"(위험)이라고 표시한 뒤 일반 쓰레기로 배출하십시오.



※형광등은 거점 회수 또는 방문 회수를 이용해 주십시오. (7페이지 참조)

배출 방법과 주의점

※대상 외의 품목이 섞여 있는 경우는 계발 스티커를 붙이고 수거하지 않습니다.

- 빈 캔·빈 병·페트병은 내용물을 버리고 살짝 헹구 주십시오.
- 빈 캔·페트병은 가능한 한 납작하게 해서 배출하십시오.



- 빈 병, 페트병에 있는 뚜껑은 반드시 제거하고 플라스틱제 물품은 플라스틱 자원으로, 금속제 물품은 자원 쓰레기로 배출해 주십시오.



- 페트병은 병에 붙은 라벨을 벗긴 후에 플라스틱 자원으로 배출해 주십시오.



'함께 이어가는 페트병 순환 프로젝트'를 진행하고 있습니다.

'함께 이어가는 페트병 순환 프로젝트'는 오사카시가 가정에서 배출된 페트병을 '순환 쓰레기'로 수거하고, 이 수거된 페트병을 지역 커뮤니티(지역 활동 협의회 등)와 프로젝트 참여 사업자가 연계 협동해 회수하는 활동입니다. 이 활동으로 분리배출을 철저히 하고 질 좋은 페트병을 회수함으로써 페트병으로 페트병을 만드는 머티리얼 리사이클을 증진하여 플라스틱 자원 순환을 진행합니다. 자세한 사항은 거주 지역을 담당하는 환경사업센터에 문의해 주십시오.



오사카시 홈페이지