




대상 품목

용기 포장 플라스틱이란?

"용기"란 상품을 넣는 것(봉지를 포함), "포장"이란 상품을 싼 것으로, 용기 포장 플라스틱이란 그 내용물을 꺼내 사용하여 내용물 상품과 분리한 후, 쓸모없게 된 플라스틱제의 용기와 포장을 말합니다.

※용기 포장 플라스틱에는 마크가 표시되어 있습니다.



병·컵·팩류



- 식용유·양념·드레싱·유산균 음료·소스 등의 용기

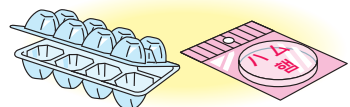
- 구강 청결제·안약 등의 용기
- 세제·샴푸·린스·화장품 등의 용기

※뚜껑을 벗겨서 같이 배출해 주십시오.



- 컵라면·푸딩·젤리 등의 컵

※반드시 더러운 것을 씻은 후에 배출해 주십시오.




- 달걀·과일·햄 등의 팩
- 편의점 도시락 등의 용기
- 약·화장품·일용품 등의 케이스

봉지·랩·트레이(접시형 용기)류

- 빵·과자·야채 등의 봉지, 사탕 등의 포장(개포장)
- 신선 식품·편의점 도시락 등의 랩, 컵라면 등의 외측 필름
- 인스턴트 식품·냉동 식품 등의 봉지



- 비닐 봉지·리류품·휴지·일용품 등의 봉지



- 과일 등의 트레이



- 반찬·신선 식품·초밥 등의 트레이



- 과자·카레 루·김 등의 칸막이 트레이


※발포 트레이는 슈퍼마켓 등에서도 회수를 하고 있습니다.

플라스틱제의 튜브류·기타



- 마요네즈·케찹·와사비·치약 튜브 등의 튜브

※뚜껑을 벗겨서 같이 배출해 주십시오.
※내용물이 남아 있는 것은 일반 쓰레기에 배출해 주십시오.



- 페트병·스프레이 캔과 유리병 등의 플라스틱 뚜껑·라벨

- 과일·가전 제품 등의 상품을 보호하는 발포 스티로폼이나 시트

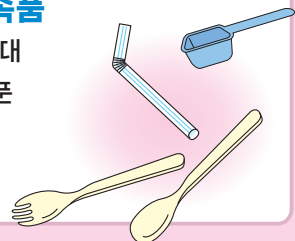
대상 외의 것

→ 일반 쓰레기에 배출하십시오.

플라스틱제의 것이라도 상품 자체는 대상 외입니다.

●상품의 부속품

- 음료 팩의 빨대
- 도시락의 스푼
- 세탁비누의 계량스푼 등



●상품 자체

- 장난감
- 비디오 테이프·CD·DVD와 케이스
- 볼펜, 자 등의 문구
- 칫솔
- 세면기·양동이



- 일회용 라이터, 금연 파이프·물빼기용 봉투 등의 일회용 상품

배출 방법과 주의

※대상 외의 품목이나 많이 더러운 것이 섞여 있는 경우는 계발 스티커를 붙이고 수거하지 않습니다.

내용물을 완전히 사용한 후에 배출하십시오.

- 용기나 봉투 등은 내용물을 완전히 사용하고, 찌꺼기가 부착하지 않은 것은 그대로 배출하십시오.



더러운 것은 씻어서 배출하십시오.

- 아무래도 식품 등의 찌꺼기가 남는 경우는 식기를 씻은 뒤 남은 물 등을 이용하여 헹궈 주십시오. 단, 더러운 것이 없어지지 않는 것은 일반 쓰레기로 배출해 주십시오. (재활용에 지장을 초래하기 때문)

용기 포장 플라스틱 외의 것은 섞지 마십시오.

- 종이의 라벨 및 스티커(유통기한이나 가격 표시 등)가 붙어 있는 것은 작더라도 쉽게 떼 수 있는 것은 떼 주십시오. 쉽게 떼 수 없는 것은 그대로 용기 포장 플라스틱으로 배출하십시오.

재활용 공장에서 화재가 발생하고 있습니다.



시민 여러분들이 배출해 주신 용기 포장 플라스틱 중에 전자기기(휴대폰·모바일 충전기 등)·전지(건전지, 리튬이온전지 등)·라이터 등이 섞여 있는 경우가 있어 재활용 공장에서 화재가 발생하고 있습니다.

이들 품목은 재활용 공정에서 발화 위험이 높기 때문에 용기 포장 플라스틱으로 배출하지 않도록 주의해 주시기 바랍니다.