




대상 품목

빈 캔

- 음료수·식료품·일용품·화장품 등의 금속제 빈 캔으로 한 말 캔 이하의 크기 (단, 스프레이 캔·부탄가스는 별도 봉투로)



빈 병

- 음료수·식료품·일용품·화장품 등의 유리제의 빈 병으로 한 뒷병 이하의 크기



※뒷병, 맥주병 등의 리턴어를 병은 구입점, 판매점에 반환하십시오.

금속제의 생활용품

- 냄비, 재떨이, 알루미늄박 등의 금속제의 생활용품에서 지름 또는 최대의 변이 30cm 이하의 것, 막대 모양의 것은 1m 이하의 것 (단, 범랑 제품은 제외)



페트병

- 간장·음료용·주류 등의 페트병으로 라벨 등의 부분에




의 표시가 있는 것



※슈퍼마켓 등에서도 회수를 하고 있습니다.

스프레이 캔, 부탄가스류의 배출 방법 [페인트 스프레이(래커 등)는 제외]

- 반드시 내용물을 완전히 사용해 주십시오.
- 구멍을 뚫지 말고, 투명 또는 반투명의 봉투에 넣어 주십시오.
- 기존의 자원 쓰레기(빈 캔·빈 병, 페트병 등)와는 다른 봉투에 넣어서 배출해 주십시오.



대상 외의 것

- 칼과 가위, 송곳 등의 날카로운 것
- 철선이나 구리 선 등 선으로 된 것

(수거 시나 선별 시에 위험하므로)

→ 두꺼운 종이에 싸서 내용물이 보이는 쓰레기봉투에 담아 "케켄"(위험)이라고 표시.

- 도자기류 (수거 시 위험·재활용 불가능)

→ 두꺼운 종이에 싸서 내용물이 보이는 쓰레기봉투에 담아 "케켄"(위험)이라고 표시.

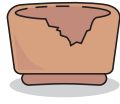
- 범랑제 생활용품 (재활용할 수 없으므로)

- 아령 등의 금속으로 된 중량물 (수거 시나 선별 시에 위험하므로)

→ 내용물이 보이는 쓰레기봉투에 「무거움 주의」라고 표시

- 페인트 스프레이 (재활용할 수 없으므로)

→ 내용물을 전부 사용한 뒤, 구멍을 뚫지 말고 쓰레기봉투에



- 유해한 약품이나 페인트가 든 깡통, 병 (재활용에 지장을 초래하므로)

→ 판매점이나 제조사 등에 상담하십시오.



- 유리컵·판유리·전구·형광등관 등의 유리 제품 (재활용에 지장을 초래하므로)

→ 두꺼운 종이에 싸서 내용물이 보이는 쓰레기봉투에 담아 "케켄"(위험)이라고 표시한 뒤 일반 쓰레기로 배출하십시오.



※형광등관에 대해서는 접수 회수 등으로 회수하고 있습니다. (7페이지 참조)

“일반 쓰레기”와 함께 봉투에 넣어 배출하십시오.

배출 방법과 주의

- 빈 캔·빈 병·페트병은 내용물을 버리고 살짝 헹구어 주십시오.



- 빈 병, 페트병의 뚜껑은 반드시 벗겨서 플라스틱제인 것은 용기 포장 플라스틱, 금속제인 것은 자원 쓰레기로 배출하십시오.



- 페트병의 라벨은 떼어내어 용기 포장 플라스틱에 배출하십시오.



- 스프레이 캔·부탄가스류는 내용물을 완전히 사용한 후, 구멍을 뚫지 말고 별도의 봉투에 그 외의 대상 품목은 한데 모아 하나의 봉투에 담아 배출하십시오.



※대상 외의 품목이 섞여 있는 경우는 계발 스티커를 붙이고 수거하지 않습니다.