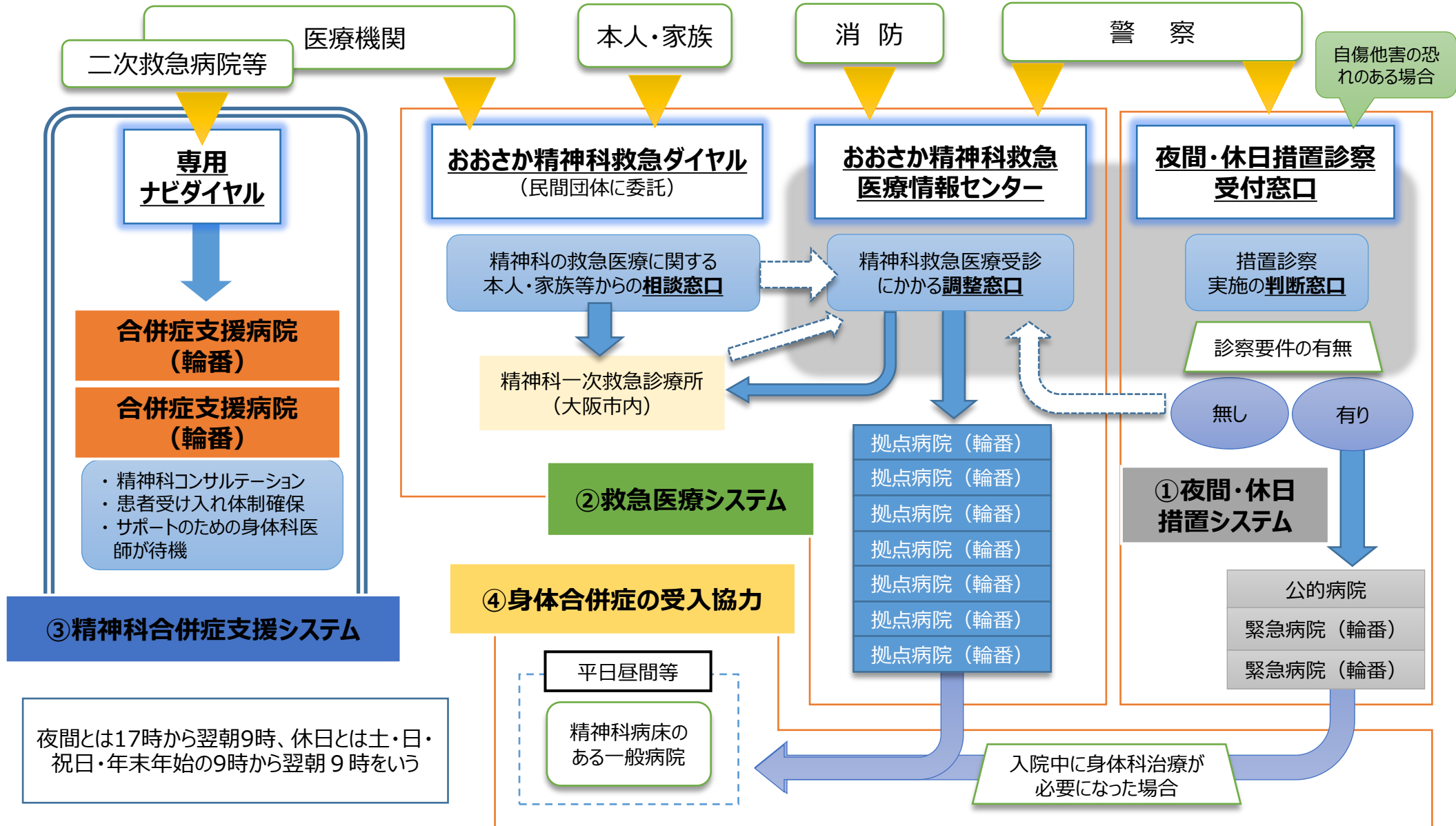


夜間及び休日における精神科救急医療の状況について

資料 2

大阪府・大阪市・堺市の3者共同で精神科救急医療システムを運営



本資料の表における「%」欄に表示している数値は、小数点以下第2位を四捨五入していますので、各値の加算合計が100%にならない場合があります。

①夜間・休日措置システム

診察受付窓口利用実績

(1)緊急措置診察実施件数

①年度別措置診察件数推移

	令和3年度	令和4年度	令和5年度
大阪市	247	204	169
大阪府	222	208	190
堺市	61	57	55
計	530	469	414

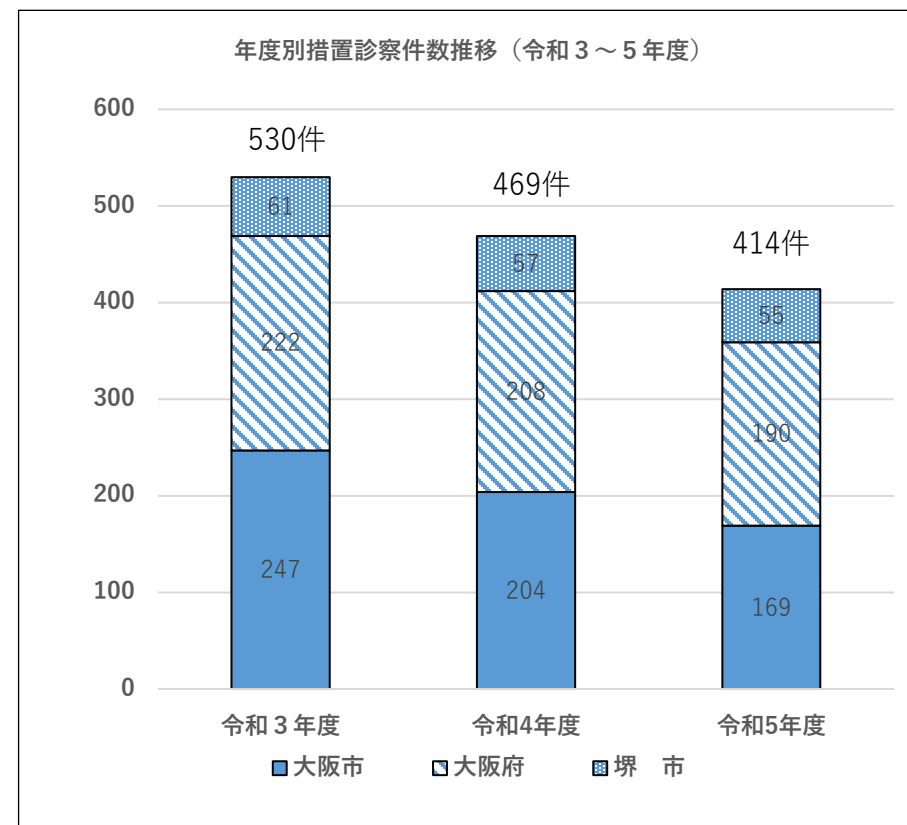
②男女比

	総計	男性		女性	
		件数	割合	件数	割合
令和3年度	530	285	53.8%	245	46.2%
令和4年度	469	236	50.3%	233	49.7%
令和5年度	414	219	52.9%	195	47.1%

(2)令和5年度実施機関別実施件数

所管	緊急措置該当		非該当要入院						非該当要通院		非該当医療不要		鑑別不能		総計
	件数	割合	件数	割合	(医療保護)	(応急)	(任意)	件数	割合	件数	割合	件数	割合		
大阪市	147	87.0%	3	1.8%	2	1	0	18	10.7%	1	0.6%	0	0.0%	169	
大阪府	155	81.6%	9	4.7%	7	2	0	25	13.2%	1	0.5%	0	0.0%	190	
堺市	46	83.6%	3	5.5%	2	1	0	3	5.5%	3	5.5%	0	0.0%	55	
計	348	84.1%	15	3.6%	11	4	0	46	11.1%	5	1.2%	0	0.0%	414	

※大阪府は大阪市、堺市を除く



②救急医療システム

1.おおさか精神科救急医療情報センター利用実績

(1) 精神科救急医療情報センター利用件数

①総件数推移 ※大阪府下全域

令和3年度	令和4年度	令和5年度
2,609	2,660	2,287

②年齢別相談件数 ※大阪府下全域

年齢	令和3年度					令和4年度					令和5年度				
	男性	女性	不明	計		男性	女性	不明	計		男性	女性	不明	計	
				件数	割合				件数	割合				件数	割合
0～9歳	0	0	0	0	0.0%	0	0	0	0	0.0%	0	1	0	1	0.0%
10～19歳	75	105	0	180	6.9%	64	132	0	196	7.4%	76	107	0	183	8.0%
20～29歳	171	259	0	430	16.5%	180	306	0	486	18.3%	154	241	0	395	17.3%
30～39歳	192	232	0	424	16.3%	250	265	0	515	19.4%	187	202	0	389	17.0%
40～49歳	260	278	0	538	20.6%	213	263	0	476	17.9%	249	222	0	471	20.6%
50～59歳	235	235	0	470	18.0%	230	199	0	429	16.1%	172	172	0	344	15.0%
60～69歳	113	71	0	184	7.1%	91	73	0	164	6.2%	92	70	0	162	7.1%
70～79歳	101	96	0	197	7.6%	104	106	0	210	7.9%	78	84	0	162	7.1%
80～89歳	72	75	0	147	5.6%	74	68	0	142	5.3%	72	74	0	146	6.4%
90歳～	17	14	0	31	1.2%	15	17	0	32	1.2%	15	15	0	30	1.3%
不明	3	3	2	8	0.3%	6	4	0	10	0.4%	1	1	2	4	0.2%
計	1,239	1,368	2	2,609	100.0%	1,227	1,433	0	2,660	100.0%	1,096	1,189	2	2,287	100.0%

(2) 令和5年度 地域別相談件数及び相談経路

	救急隊		救急ダイヤル		警察		医療機関等		計
	件数	割合	件数	割合	件数	割合	件数	割合	
大阪市域	221	24.0%	321	34.8%	297	32.2%	83	9.0%	922
大阪府域	269	22.0%	425	34.7%	421	34.4%	110	9.0%	1,225
堺市域	23	16.7%	52	37.7%	63	45.7%	0	0.0%	138
不明・その他	0	0.0%	2	100.0%	0	0.0%	0	0.0%	2
計	513	22.4%	800	35.0%	781	34.1%	193	8.4%	2,287

※大阪府の件数は大阪市と堺市を除く

②救急医療システム

2.おおさか精神科救急ダイヤル利用実績

(1)時間別相談件数 ※大阪府下全域

	令和3年度		令和4年度		令和5年度	
	件数	割合	件数	割合	件数	割合
0:00～0:59	771	4.3%	692	4.0%	783	4.2%
1:00～1:59	662	3.7%	645	3.7%	766	4.1%
2:00～2:59	599	3.4%	627	3.6%	784	4.2%
3:00～3:59	603	3.4%	707	4.1%	837	4.5%
4:00～4:59	567	3.2%	669	3.9%	812	4.3%
5:00～5:59	596	3.3%	601	3.5%	736	3.9%
6:00～6:59	522	2.9%	485	2.8%	689	3.7%
7:00～7:59	625	3.5%	642	3.7%	757	4.0%
8:00～8:59	436	2.4%	453	2.6%	425	2.3%
9:00～9:59	447	2.5%	387	2.2%	374	2.0%
10:00～10:59	384	2.2%	339	2.0%	304	1.6%
11:00～11:59	392	2.2%	325	1.9%	286	1.5%
12:00～12:59	346	1.9%	270	1.6%	272	1.4%
13:00～13:59	345	1.9%	300	1.7%	287	1.5%
14:00～14:59	395	2.2%	336	1.9%	314	1.7%
15:00～15:59	382	2.1%	379	2.2%	326	1.7%
16:00～16:59	300	1.7%	240	1.4%	246	1.3%
17:00～17:59	1,599	9.0%	1,400	8.1%	1,461	7.8%
18:00～18:59	1,399	7.9%	1,310	7.6%	1,510	8.0%
19:00～19:59	1,412	7.9%	1,391	8.0%	1,504	8.0%
20:00～20:59	1,237	6.9%	1,284	7.4%	1,329	7.1%
21:00～21:59	1,369	7.7%	1,438	8.3%	1,523	8.1%
22:00～22:59	1,315	7.4%	1,287	7.4%	1,315	7.0%
23:00～23:59	1,106	6.2%	1,118	6.5%	1,145	6.1%
計	17,809	100.0%	17,325	100.0%	18,785	100.0%

(2) 相談者（居住地別）

	令和3年度		令和4年度		令和5年度	
	件数	割合	件数	割合	件数	割合
大阪市内	6,199	34.8%	6,702	38.7%	7,901	42.1%
府内	8,452	47.5%	7,615	44.0%	7,424	39.5%
堺市内	1,022	5.7%	1,408	8.1%	1,177	6.3%
他府県	181	1.0%	162	0.9%	213	1.1%
不明	1,955	11.0%	1,438	8.3%	2,070	11.0%
計	17,809	100.0%	17,325	100.0%	18,785	100.0%

②救急医療システム

3.精神科一次救急診療所 利用実績

大阪市精神科一次救急診療所開設時間

平日・土曜日夜間 20:00～23:30（診察受付は23:00まで）

日曜日・祝日・年末年始 10:00～23:30（診察受付は23:00まで）

(1) 診療所利用件数 ※大阪府下全域

	計	4月	5月	6月	7月	8月	9月	10月	11月	12月	1月	2月	3月
令和3年度	190	8	27	9	14	15	18	18	15	25	26	7	8
令和4年度	217	19	28	11	20	21	19	17	11	27	24	14	6
令和5年度	164	14	13	6	11	22	20	12	6	14	28	12	6

(2) 年齢別利用件数 ※大阪府下全域

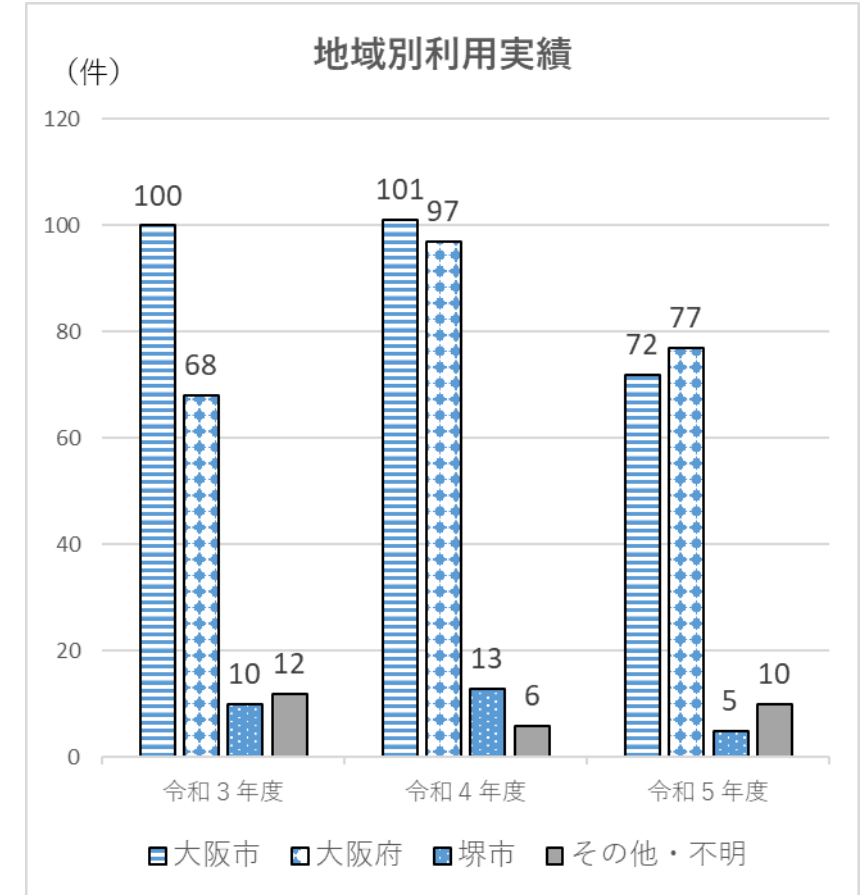
	計	～19歳		20～29歳		30～39歳		40～49歳		50～59歳		60～69歳		70～79歳		80歳～		不明	
		件数	割合	件数	割合	件数	割合	件数	割合	件数	割合	件数	割合	件数	割合	件数	割合	件数	割合
令和3年度	190	12	6.3	37	19.5	40	21.1	44	23.2	33	17.4	9	4.7	7	3.7	3	1.6	5	2.6
令和4年度	217	18	8.3	47	21.7	42	19.4	43	19.8	33	15.2	18	8.3	7	3.2	3	1.4	6	2.8
令和5年度	164	12	7.3	20	12.2	38	23.2	31	18.9	35	21.3	13	7.9	5	3.0	8	4.9	2	1.2

(3) 地域別利用実績

令和3年度	計	相談のみ		来院せず		診察のみ帰宅		投薬等処置帰宅		精神科2次身体科2・3 次病院搬送(搬送指示)		その他	
		件数	割合	件数	割合	件数	割合	件数	割合	件数	割合	件数	割合
大阪市	100	43	43.0%	14	14.0%	1	1.0%	41	41.0%	0	0.0%	1	1.0%
大阪府	68	37	54.4%	7	10.3%	3	4.4%	20	29.4%	1	1.5%	0	0.0%
堺市	10	5	50.0%	0	0.0%	0	0.0%	5	50.0%	0	0.0%	0	0.0%
その他・不明	12	12	100.0%	0	0.0%	0	0.0%	0	0.0%	0	0.0%	0	0.0%
計	190	97	51.1%	21	11.1%	4	2.1%	66	34.7%	1	0.5%	1	0.5%

令和4年度	計	相談のみ		来院せず		診察のみ帰宅		投薬等処置帰宅		精神科2次身体科2・3 次病院搬送(搬送指示)		その他	
		件数	割合	件数	割合	件数	割合	件数	割合	件数	割合	件数	割合
大阪市	101	48	47.5%	17	16.8%	0	0.0%	33	32.7%	1	1.0%	2	2.0%
大阪府	97	47	48.5%	10	10.3%	7	7.2%	29	29.9%	1	1.0%	3	3.1%
堺市	13	9	69.2%	1	7.7%	0	0.0%	3	23.1%	0	0.0%	0	0.0%
その他・不明	6	6	100.0%	0	0.0%	0	0.0%	0	0.0%	0	0.0%	0	0.0%
計	217	110	50.7%	28	12.9%	7	3.2%	65	30.0%	2	0.9%	5	2.3%

令和5年度	計	相談のみ		来院せず		診察のみ帰宅		投薬等処置帰宅		精神科2次身体科2・3 次病院搬送(搬送指示)		その他	
		件数	割合	件数	割合	件数	割合	件数	割合	件数	割合	件数	割合
大阪市	72	28	38.9%	8	11.1%	1	1.4%	35	48.6%	0	0.0%	0	0.0%
大阪府	77	47	61.0%	5	6.5%	0	0.0%	25	32.5%	0	0.0%	0	0.0%
堺市	5	3	60.0%	0	0.0%	0	0.0%	2	40.0%	0	0.0%	0	0.0%
その他・不明	10	10	100.0%	0	0.0%	0	0.0%	0	0.0%	0	0.0%	0	0.0%
計	164	88	53.7%	13	7.9%	1	0.6%	62	37.8%	0	0.0%	0	0.0%



※大阪府の件数は大阪市と堺市を除く

③精神科合併症支援システム

利用実績

(1)利用件数 ※大阪府下全域

	令和3年度		令和4年度		令和5年度	
	件数	割合	件数	割合	件数	割合
電話コンサルテーション	72	38.3%	74	44.0%	90	42.7%
精神科病院外来受診	21	11.2%	8	4.8%	23	10.9%
精神科病院入院	88	46.8%	82	48.8%	94	44.5%
その他	7	3.7%	4	2.4%	4	1.9%
計	188	100.0%	168	100.0%	211	100.0%

(2)月別利用件数 ※大阪府下全域

	令和3年度		令和4年度		令和5年度	
	件数	割合	件数	割合	件数	割合
4月	9	4.8%	12	7.1%	16	7.6%
5月	21	11.2%	12	7.1%	18	8.5%
6月	14	7.4%	15	8.9%	11	5.2%
7月	22	11.7%	20	11.9%	21	10.0%
8月	17	9.0%	8	4.8%	18	8.5%
9月	13	6.9%	16	9.5%	17	8.1%
10月	19	10.1%	14	8.3%	23	10.9%
11月	9	4.8%	19	11.3%	21	10.0%
12月	20	10.6%	23	13.7%	15	7.1%
1月	17	9.0%	6	3.6%	23	10.9%
2月	12	6.4%	13	7.7%	15	7.1%
3月	15	8.0%	10	6.0%	13	6.2%
計	188	100.0%	168	100.0%	211	100.0%

(3)利用医療機関 〈二次医療圏域別〉

	令和3年度		令和4年度		令和5年度	
	件数	割合	件数	割合	件数	割合
豊能	7	9.9%	6	9.8%	9	12.9%
三島	7	9.9%	4	6.6%	4	5.7%
北河内	10	14.1%	12	17.1%	14	20.0%
中河内	9	12.7%	4	5.7%	3	4.3%
南河内	8	11.3%	6	8.6%	4	5.7%
大阪市	17	23.9%	18	25.7%	25	35.7%
堺市	6	8.5%	5	7.1%	6	8.6%
泉州	7	9.9%	6	8.6%	5	7.1%
計	71	100.0%	61	100.0%	70	100.0%

④身体合併症の受入協力

受入実績

【合併症協力病院】 精神科病床を有する病院において身体合併症の受入病院として受け入れを行っている病院。
精神科病院から転院受け入れを行った件数を計上。

医療機関別受入状況

病院名	令和3年度	令和4年度	令和5年度
大阪大学医学部附属病院	2	0	0
大阪急性期・総合医療センター	31	10	18
大阪公立大学医学部附属病院	2	1	1
藍野病院	97	183	213
関西医科大学総合医療センター	79	110	190
東香里病院	19	36	103
浅香山病院	25	33	67
大阪医科薬科大学病院	22	21	17
大阪市立総合医療センター	20	15	31
大阪赤十字病院	5	5	5
計(10病院)	302	414	645

* 平成27年度からシステムとしては存置するものの、受け入れに対する財源的な措置は廃止