

# 飼養経験のお申込み について (対象動物：犬猫以外)




# 申し込み方法



- まずは、本解説資料をよくお読みくださいますようお願いいたします。
- 自宅で飼養経験を積まれる場合は、窓口(大阪市東成区大今里西1-19-29大阪市動物管理センター分室)へ飼養経験の**申し込みにお越しください**。
- 窓口で申し込まれてから1年間かかります。(過去にさかのぼっての経験は認められません)
- なお、事業者が発行した飼養経験証明書を使用されたい場合は大阪市動物管理センター分室へご相談ください。

# 解説にあたって

- 読了後、窓口で飼養経験申し込みを忘れずに行ってください。
- ご質問があればお電話06-6978-7710か電子メールfc0012@city.osaka.lg.jpにて受付させていただきます。
- 右下にスライド番号がありますので、質問時にご利用ください。



# 目次

- ・動物取扱責任者になるには
- ・資格要件について
- ・実務従事証明書と飼養経験の違いについて
- ・飼養経験に必要な帳簿と日々の記録について
- ・その他開業にあたっての注意事項



# ◆ 動物取扱責任者になるには

パターン①：獣医師または愛玩動物看護師（国家資格）

パターン②：必要な**経験**と**知識**を証明できる人

## 経験

- ・ 第一種動物取扱業の種別に係る半年以上の実務経験  
または
- ・ 動物の種類ごとに実務経験と同等と認められる一年間以上の飼養に従事した経験



## 知識

- ・ 第一種動物取扱業の種別に係る知識及び技術について1年間以上教育する学校等を卒業  
または
- ・ 公平性及び専門性を持った団体が行う客観的な試験によって、第一種動物取扱業の種別に係る知識及び技術を習得していることの証明

## 学校卒業

## 資格

# ◆ 動物取扱責任者に必要な知識

・開業を希望されている業種に応じて、いずれか該当する資格の取得が必要です。ご自身が目指す業種に必要な資格を早めにご確認のうえ、取得手続きを進めてください。

## 知識

・学校卒業での認定を希望される場合、卒業証明書と履修証明書、授業内容のわかる資料等が必要となります。書類を取り寄せる前にご相談ください。（認定できない場合があります）

## 学校卒業

- ・第一種動物取扱業の種別に係る知識及び技術について1年間以上教育する学校等を卒業  
または
- ・公平性及び専門性を持った団体が行う客観的な試験によって、第一種動物取扱業の種別に係る知識及び技術を習得していることの証明

## 資格

開業を希望されている業種に応じて、いずれか該当する資格の取得が必要です。ご自身が目指す業種に必要な資格を早めにご確認のうえ、取得手続きを進めてください。(1/2)

環境省が知識及び技術を習得していることの証明として認めている資格一覧						
資格名	団体名	認められる業種別				
1 愛玩動物飼養管理士(1級・2級)	公益社団法人日本愛玩動物協会	販売	保管	貸出し	訓練	展示
2 家庭動物管理士(旧:家庭動物販売士)	一般社団法人全国ペット協会	販売	保管	貸出し		展示
3 JAHA 認定家庭犬しつけインストラクター	公益社団法人日本動物病院福祉協会	販売	保管	貸出し	訓練	展示
4 動物看護師(3 級)	公益社団法人日本動物病院福祉協会	販売	保管	貸出し	訓練	展示
5 公認訓練士	社団法人日本警察犬協会		保管		訓練	
6 公認訓練士	社団法人ジャパンケネルクラブ		保管		訓練	
7 愛犬飼育管理士	社団法人ジャパンケネルクラブ	販売	保管	貸出し	訓練	展示
8 GCT(Good Citizen Test)	優良家庭犬普及協会		保管		訓練	
9 実験動物技術者(2 級)	社団法人日本実験動物協会	販売	保管	貸出し		展示
10 乗馬指導者資格(初級)	社団法人全国乗馬倶楽部振興協会	販売	保管	貸出し		展示
11 乗馬指導者資格(中級)	社団法人全国乗馬倶楽部振興協会	販売	保管	貸出し	訓練	展示
12 地方競馬教養センター騎手過程修了者	地方共同法人 地方競馬全国協会	販売	保管	貸出し	訓練	展示
13 愛護動物取扱管理士	社団法人新潟県動物愛護協会	販売	保管	貸出し	訓練	展示

# 開業を希望されている業種に応じて、いずれか該当する資格の取得が必要です。ご自身が目指す業種に必要な資格を早めにご確認のうえ、取得手続きを進めてください。(2/2)

環境省が知識及び技術を習得していることの証明として認めている資格一覧							
資格名		団体名	認められる業種別				
14	公認馬術指導者資格コーチ	財団法人日本体育協会	販売	保管	貸出し	訓練	展示
15	公認馬術指導者資格指導者	財団法人日本体育協会	販売	保管	貸出し	訓練	展示
16	競技別指導者資格馬術上級コーチ	財団法人日本体育協会	販売	保管	貸出し	訓練	展示
17	競技別指導者資格馬術コーチ	財団法人日本体育協会	販売	保管	貸出し	訓練	展示
18	競技別指導者資格馬術指導員	財団法人日本体育協会	販売	保管	貸出し	訓練	展示
19	トリマー(初級、中級、上級、教師)	一般社団法人全日本動物専門教育協会	販売	保管	貸出し	訓練	展示
20	動物看護師(初級、中級、上級、教師)	一般社団法人全日本動物専門教育協会	販売	保管	貸出し	訓練	展示
21	家庭犬訓練士(初級、中級、上級、教師)	一般社団法人全日本動物専門教育協会	販売	保管	貸出し	訓練	展示
22	動物介在福祉士(初級、中級、上級、教師)	一般社団法人全日本動物専門教育協会	販売	保管	貸出し	訓練	展示
23	ペットシッター士 (平成21年4月1日以降の取得者に限る)	NPO 法人日本ペットシッター協会		保管		訓練	
24	認定ペットシッター	ビジネス教育連盟ペットシッタースクール		保管		訓練	
25	調教師	地方共同法人 地方競馬全国協会	販売	保管	貸出し	訓練	展示
26	動物取扱士(3 級)	NPO 法人九州鳥獣保護協会	販売	保管	貸出し	訓練	展示
27	小動物飼養販売管理士	協同組合ペット・サービスグループ(PSG)	販売	保管	貸出し	訓練	展示



# ◆ 動物取扱責任者に必要な経験

経験

- ・ 第一種動物取扱業の種別に係る半年以上の実務経験  
または
- ・ 動物の種類ごとに実務経験と同等と認められる一年間以上の飼養に従事した経験

同業種の店で半年間  
常勤した実務経験

👉 👈 いずれかが必要

同じ動物種を一年間  
一定レベルで飼養し  
た飼養経験

# ◆ 常勤とは？

- ・常勤とはフルタイムのことで、一般に、事業所が定めた勤務すべき所定労働時間(例：週5日・40時間)のことです。
- ・所定労働時間を満たしていれば、雇用形態にかかわらず、常勤となります。アルバイトでも、フルタイムであれば常勤といえます。
- ・いわゆるパートタイム勤務は該当しません。
- ・なお、常勤か非常勤は、勤務先に判断していただいておりますので、勤務先へ勤務条件を確認してください。

# ◆ 自宅での飼養経験の注意点



- 大阪市に申請された自宅での飼養経験は、大阪市内での開業時にのみ有効です。他の都市で開業される場合は、その都市独自の基準や手続きをご確認いただき、開業予定地の自治体にお問い合わせください。
- 自宅で飼養経験を積みたい場合は、窓口へ飼養経験の**申し込みにお越しく**ださい。
- 窓口で申し込まれてから1年間かかります。(過去にさかのぼっての経験は認められません)
- 1年間欠かさず2種類の帳簿をつけてください。

# ◆ 自宅での飼養経験に必要なこと

## 同じ動物種を一年間一定レベルで飼養した 飼養経験

- ・店舗と同等の管理体制で飼養し、1年間、欠かさず2種類の帳簿をつけてください。
- ・やむを得ない事情(例:本人の入院や、動物の死亡でその種がいなくなった等)で飼養ができなくなった場合は、その不在期間分を延長し、実際に飼養した日数の合計が365日となるようにしてください。
- ・窓口で申し込まれてから1年間かかります。過去にさかのぼった経験は認められません。
- ・途中で動物種の変更はできません。お申込み時に現に飼養している動物種に限られます。(どうしても別の動物種を追加したい場合は、再度窓口まで申し込みにお越しく下さい。その場合も過去にさかのぼっての経験は認められません。)

# ◆ 帳簿の備付

**\* 1年分が必要**

**<必要な記録台帳の種類について>**

	必須
1. 飼養施設及び動物の点検状況記録台帳	○
2. 動物の個体に関する帳簿	○

# 飼養施設及び動物の点検状況記録台帳

参考様式第9（第一種動物取扱業者遵守基準細目第2条第3号及び第5条第1号カ関係）

## 飼養施設及び動物の点検状況記録台帳

第一種動物取扱業の種別 ☐販売 ☐保管 ☐貸出し ☐訓練 ☐展示 ☐その他

飼養施設の所在地

年月日	点検時間	飼養施設の点検等の状況			動物の数及び状態の点検		点検担当者氏名	備考
		清掃	消毒	保守点検	数	状態		
	:	済・否	済・否	済・否	異常無・異常有	異常無・異常有		

清掃と動物の状態を1日1回以上記録する  
365日分記録し、提出する

備考

- 1 「動物の数及び状態の点検」欄の「異常有」に該当した場合には、「備考」欄にその詳細を記入すること。
- 2 この台帳の大きさは、日本工業規格A4とすること。

# 参考別紙 4

参考様式（法第21条の5第1項、施行規則第10条の10関係）

生年月日が不明な場合は推定で記載

犬猫とそれ以外で個体台帳は異なります

犬猫の個体に関する帳簿

繁殖者が判明している場合には氏名及び登録番号及び所在地、それ以外の場合には氏名及び所在地を記載

## 【個体に関する情報】

管理番号 (名前)	品種	生年月日※1	性別	特徴	その他	遺伝性疾患の有無	繁殖者等情報※2	
							氏名（法人名）	登録番号及び所在地
タマきち	犬 <input checked="" type="checkbox"/> 猫	2020.4月上旬	♂ <input type="checkbox"/> ♀ <input checked="" type="checkbox"/>	ミケ	不妊済	有 <input type="checkbox"/> 無 <input checked="" type="checkbox"/>	大阪 太郎	大阪市東成区大今里西1-19-29 (TEL: 06-6978-7710)

## 【所有もしくは占有に関する情報】

所有 年月日	譲渡元（所有元）情報				
	上記と同じ	氏名・名称	所在地	病歴	マイクロチップ
2020年5月10日	<input checked="" type="checkbox"/>		(TEL: )	有 無	(診断名: )

## 【引渡しに関する情報】

年月日	譲渡先			対面説明 現物確認※4	署名※4	引渡し実施者
	氏名・名称	所在地	情報提供※3			
2020年6月30日	関西 花子	大阪市北区中之島1-3-20 (TEL: 06-6208-9996)	実施日 2020年6月30日	○	関西 花子	大阪 太郎

## 【飼養保管中に死亡の事実があった場合】

死亡年月日	死亡の原因

備考 ※1 輸入等をされた動物であって、生年月日が明らかでない場合にあっては、推定される生年月日及び輸入年月日等

※2 ・輸入された動物であって、繁殖  
・譲渡された動物であって、繁殖  
・捕獲された動物にあっては当

※3 「情報提供」欄については、動物

※4 「現物確認」、「対面説明」及び

この帳簿は、記載の日から5年間保存

最初と変更が生じた都度に記入する  
裏面はワクチンや治療の記録をする  
最後に提出する

こと

種類・品種	ヒョウモンカゲモドキ	所有した日	2020年6月1日	数	6
繁殖者情報	氏名(法人名)	大阪 太郎	電話	06-6978-7710	
繁殖口輸入口譲渡口捕獲	所在地	大阪市東成区 大今里西 1-19-29	登録番号(業者)		
仕入れ元情報	氏名(法人名)		電話		
繁殖者と同じ(右欄省略)	所在地		登録番号(業者)		

## 【販売又は引渡しに関する情報】

販売時の例

名前・整理番号等	2020.6.1-1	性別	口雄 口雌 不明	数	3
生年月日 (不明時は推定日と輸入日)	2020年5月1日	販売又は 引渡し日	2020年6月24日	特徴	色が薄い
相手先情報 (販売、引渡し)	氏名(法人名)	関西 花子	電話	06-6208-9996	
	所在地	大阪市北区 中之島 1-3-20	登録番号(業者)		
法令に違反していないか	必ず違反していない		販売担当者	大阪 太郎	
顧客による確認	現物確認	口済 口取換業者	対面説明	口済 口取換業者	
	顧客署名	関西 花子			
貸出しを行う場合	目的		期間		情報提供 口済
死亡日	年 月 日	死亡原因			

死亡時の例

名前・整理番号等	2020.6.1-2	性別	口雄 口雌 不明	数	1
生年月日 (不明時は推定日と輸入日)	2020年5月1日	販売又は 引渡し日	年 月 日	特徴	小柄
相手先情報 (販売、引渡し)	氏名(法人名)		電話		
	所在地		登録番号(業者)		
法令に違反していないか	口 違反していない		販売担当者		
顧客による確認	現物確認	口済 口取換業者	対面説明	口済 口取換業者	
	顧客署名				
貸出しを行う場合	目的		期間		情報提供 口済
死亡日	2020年6月10日	死亡原因	感染症のため		

貸出し時の例

名前・整理番号等	2020.6.1-3	性別	口雄 口雌 不明	数	2
生年月日 (不明時は推定日と輸入日)	2020年5月1日	販売又は 引渡し日	2020年6月14日	特徴	マダラが濃い
相手先情報 (販売、引渡し)	氏名(法人名)	関西 花子	電話	06-6208-9996	
	所在地	大阪市北区 中之島 1-3-20	登録番号(業者)		
法令に違反していないか	必ず違反していない		担当者	大阪 太郎	
顧客による確認	現物確認	口済 口取換業者	対面説明	口済 口取換業者	
	顧客署名	関西 花子			
貸出しを行う場合	目的	イベントのため	期間	2020.6.15~2020.6.20	情報提供 口済
死亡日	年 月 日	死亡原因			

## 【その他特記事項】

6匹とも 2020.6.1 に〇〇動物病院で健康チェック済み
--------------------------------

## 【備考】


この書  
かれるよ  
売時に

上記は複数匹取り扱う場合の参考例として作成しています。

※個体ごとに1枠ずつ使用することも可能です。

目記載  
いた「販  
要です。【記載例】小動物、  
鳥類、爬虫類

個体ごとでなく、  
グループごとの  
管理が可能







# 台帳の参考様式及び記入例は下記URLからダウンロードできます

大阪市HP

【動物取扱業】各種参考様式のダウンロード(記録台帳、標識、識別章等)

「<https://www.city.osaka.lg.jp/kenko/page/0000572272.html>」



二次元バーコード

# ◆ 帳簿の備付

## <必要な記録台帳の提出について>

	必須
1. 飼養施設及び動物の点検状況記録台帳	○
2. 動物の個体に関する帳簿	○

紙ベースではなく、電子上の記録も可能です。  
紙、電子いずれも1年分を提出いただきます。  
（当方が読み取れないデータ形式の場合、印刷して提出いただきます）

◆ 数値規制のより詳しい内容は、  
こちらを参考にしてください



## 環境省ホームページ

「[https://www.env.go.jp/nature/dobutsu/aigo/2\\_data/pamph/r0305a.html](https://www.env.go.jp/nature/dobutsu/aigo/2_data/pamph/r0305a.html)」

二次元  
バーコード



わかりやすくまとまっ  
ているよ

## 動物取扱業における 犬猫の飼養管理基準の解釈と運用指針

～守るべき基準のポイント～



(環境省ホームページより)

# その他開業にあたっての注意事項

これから、よくある注意点についていくつかご案内いたします。なお、ここでご紹介する内容がすべてではありませんので、ご不明な点がございましたら、事前に動物管理センター分室までお問い合わせください。



# ◆ 集合住宅で登録申請を行う際の 注意点

- ・集合住宅によっては、貸主や管理組合が動物の飼育、獣舎の設置、事業所の設置などを規約により禁止している場合があります。
- ・出店を検討する場合、これらの禁止事項に該当しないかを事前に貸主または管理組合に必ずご確認ください。（すでに居住されている場合も改めてご確認くださいことをおすすめします）。
- ・賃貸契約書に動物取扱業での利用が記されていない場合、登録申請時には必ず貸主または管理組合の発行した場所使用承諾書の提出が必要となります。（飼養経験申し込み時点では不要）。<sup>20</sup>

# ◆ 用途地域に関する注意点

- ・大阪市内では、各住所地ごとに用途地域が都市計画により定められています。
- ・用途地域によっては、獣舎の面積に制限があり、出店できない場合があります。

・詳細につきましては、大阪都市計画局にご確認ください。なお、動物管理センター分室ではお答えできませんので、ご了承ください。

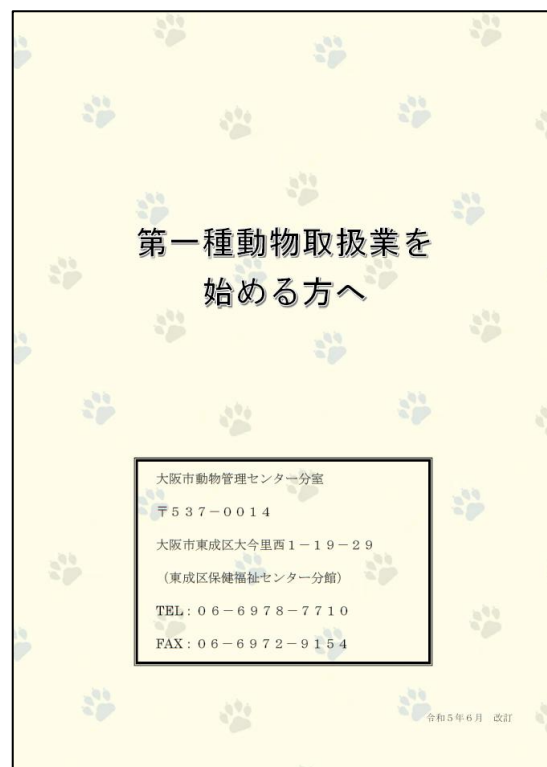
[大阪市：用途地域（...>都市計画>地域地区）](#)

# 第一種動物取扱業を始める方へのハンドブック

- 第一種動物取扱業を始める方へのハンドブックはこちらからダウンロードできます。



二次元バーコード



# 再掲◆ 動物取扱責任者になるには

パターン①：獣医師または愛玩動物看護師（国家資格）

パターン②：必要な**経験**と**知識**を証明できる人

経験

知識要件についても、  
資格を取るなど忘  
れずご用意ください

知識

学校卒業

- ・ 第一種動物取扱業の種別に係る半年以上の実務経験  
または
- ・ 動物の種類ごとに実務経験と同等と認められる一年間以上の飼養に従事した経験



- ・ 第一種動物取扱業の種別に係る知識及び技術について1年間以上教育する学校等を卒業  
または
- ・ 公平性及び専門性を持った団体が行う客観的な試験によって、第一種動物取扱業の種別に係る知識及び技術を習得していることの証明

資格



# ◆ 飼養経験の申し込み時の持ち物



- ・本人確認書類(免許証、マイナンバーカードなど)
- ・飼養経験を積みたい動物種を実際に自身が飼育していることがわかる写真。すべての動物種について必要となります。

# 開業にあたっての注意事項(再)

ここでご紹介した内容がすべてではありませんので、  
ご不明な点がございましたら、事前に動物管理セン  
ター分室までお問い合わせください。



Mail: [fc0012@city.osaka.lg.jp](mailto:fc0012@city.osaka.lg.jp)

電話: 06-6978-7710

FAX: 06-6972-9154

大阪市動物管理センター分室





# ご読了ありがとうございました。



- もしよろしければ、感想、ご意見お聞かせください。  
右のバーコードからアンケートに回答をお願いいたします。

飼養経験事前  
研修アンケート

