

★ 感染症発生動向調査情報 ★

2025年5月22日発行 大阪市感染症情報センター

第20週のトピックス（2025年5月12日～2025年5月18日）

「インフルエンザ 非流行期へ」

第20週の小児科・眼科定点疾患の報告数の総計は2,747例であり、前週比51.3%増であった。定点あたり報告数の第1位は感染性胃腸炎で以下、A群溶血性レンサ球菌咽頭炎、伝染性紅斑、咽頭結膜熱、流行性角結膜炎の順で、定点あたり報告数はそれぞれ9.26、2.05、1.51、0.74、0.44である。

感染性胃腸炎の報告数は前週比45%増の1,723例で、中河内13.11、北河内12.39、南河内11.50、三島9.59、大阪市南部9.35であった。

A群溶血性レンサ球菌咽頭炎は81%増の382例で、大阪市南部3.41、堺市3.29、中河内2.74である。

伝染性紅斑は104%増の281例で、豊能3.18、中河内2.11、三島2.00であった。

咽頭結膜熱は33%増の138例で、南河内1.63、中河内1.16、泉州・大阪市北部0.85である。

流行性角結膜炎は188%増の23例で、大阪市東部1.83、大阪市南部0.75、三島0.50であった。

インフルエンザは26%増の203例で、定点あたり報告数は0.70である。南河内1.08、豊能0.91、大阪市南部0.88、泉州0.85、堺市0.72であった。

新型コロナウイルス感染症は16%増の252例で、定点あたり報告数は0.86である。北河内1.34、大阪市北部1.15、大阪市東部1.10、豊能1.00、泉州0.88であった。

急性呼吸器感染症は24%増の11,849例で、定点あたり報告数は40.58である。南河内60.00、北河内51.63、堺市45.56、中河内45.17、豊能41.66であった。

(注) このトピックスは、大阪府全域のデータをもとに作成しております。

★ センター事務局から定点の先生方へのお知らせ

◆各定点医療機関へのごお願い：患者の発生がなくても、必ずご報告をお願いします。

2025年第21週の報告は、**2025年5月26日(月)まで**にお願いします。

(患者が「0人」であっても報告が必要です。)

◆2025年第20週の全国感染症情報(還元情報)を送付します。

お問い合わせ先

大阪市保健所 感染症対策課

〒545-0051

大阪市阿倍野区旭町1丁目2番7-1000号

あべのメディックス内

TEL 06-6647-0656

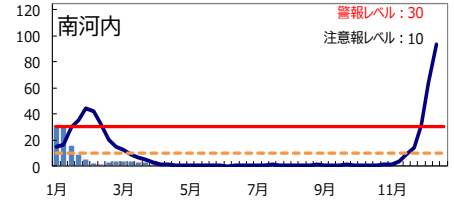
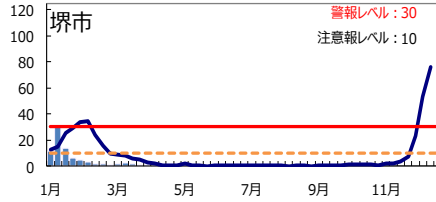
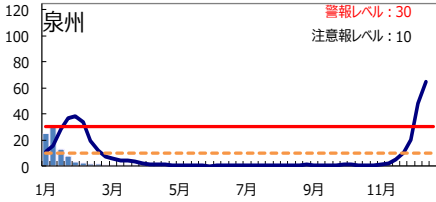
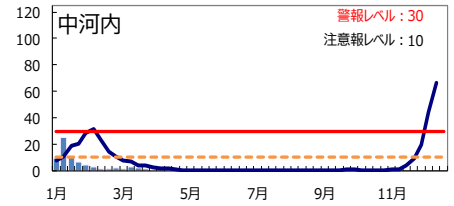
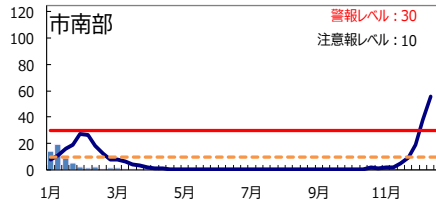
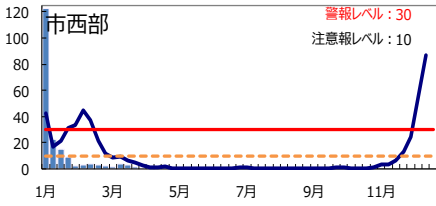
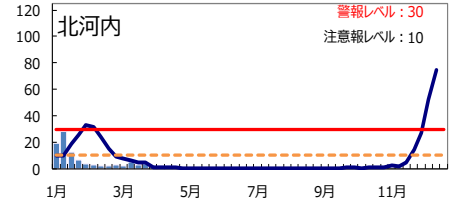
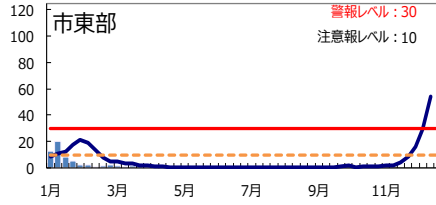
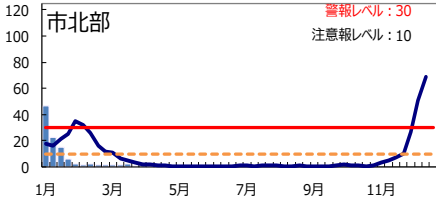
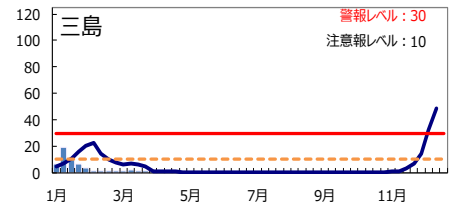
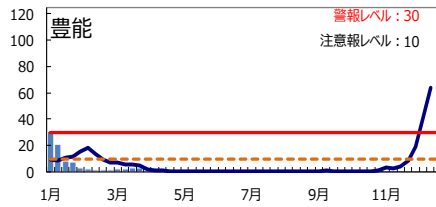
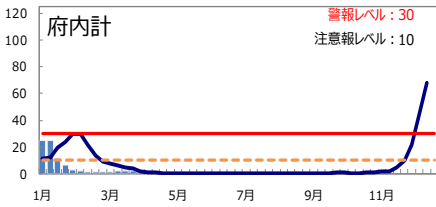
FAX 06-6647-1029

Email fc0019@city.osaka.lg.jp

<https://www.city.osaka.lg.jp/kenko/page/0000025741.html>

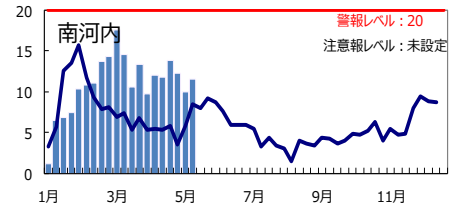
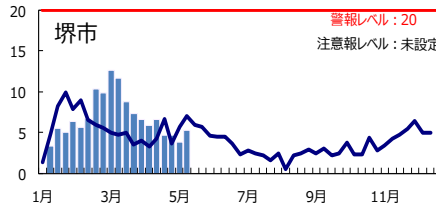
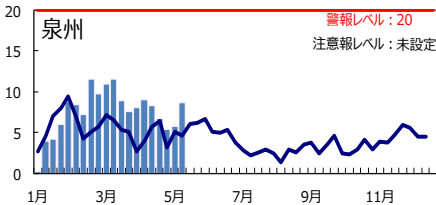
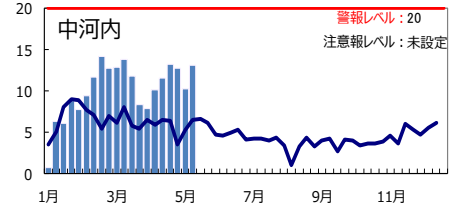
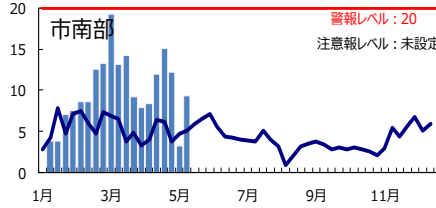
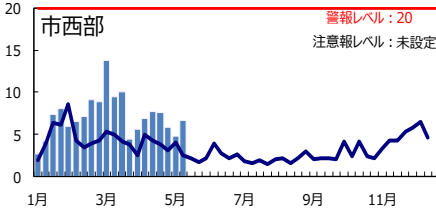
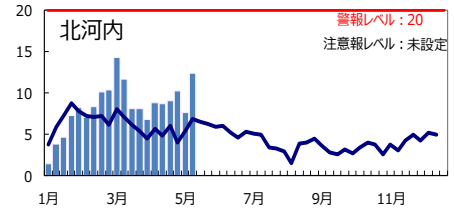
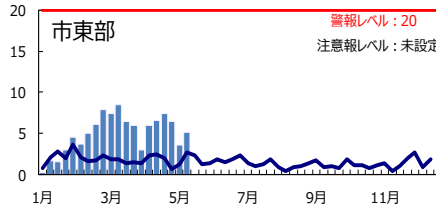
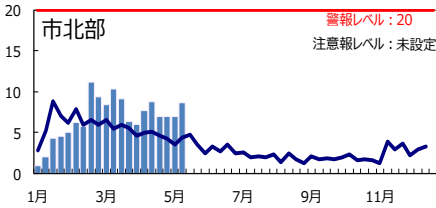
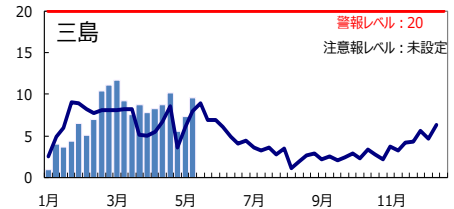
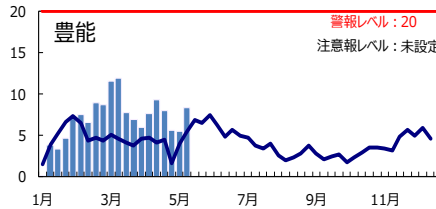
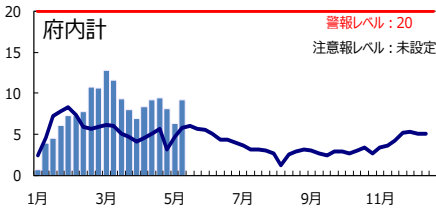
インフルエンザ

線(2024年1週~2024年52週) 棒(2025年1週~2025年20週)



感染性胃腸炎

線(2024年1週~2024年52週) 棒(2025年1週~2025年20週)



感染症発生動向調査情報 (ブロック別・疾患別・年齢別患者発生数)

2025年5月20日

(ブロック別)

(年齢別)

第20週 2025年5月12日～2025年5月18日

ブロック名	01	02	03	04	05	06	07	08	09	10	11	合計	
	豊能	三島	北河内	中河内	南河内	堺市	泉州	大阪市北部	大阪市西部	大阪市東部	大阪市南部		
小児科	22	17	23	19	16	17	20	13	10	12	17	186	
定点数	5	4	6	5	4	5	6	5	2	6	4	52	
基幹	2	2	2	2	2	2	2	4				18	
疾病名	インフルエンザ	35	27	38	29	24	25	33	20	15	20	26	292
小児科 定点把握疾患	RSウイルス感染症	1	2	5	4	3	1	10	9	4	6	1	46
	咽頭結膜熱	6	13	13	22	26	12	17	11	8	6	4	138
	A群溶血性レンサ球菌咽頭炎	40	15	38	52	32	56	37	16	18	20	58	382
	感染性胃腸炎	182	163	285	249	184	89	172	112	67	61	159	1723
	水痘	6	2	7	6	2	6	2	0	4	1	0	36
	手足口病	5	0	5	1	4	0	7	1	2	2	0	27
	伝染性紅斑	70	34	30	40	16	24	12	16	12	15	12	281
	突発性発しん	10	1	7	7	7	3	10	3	3	4	7	62
	ヘルパンギーナ	0	0	1	2	0	1	0	1	1	0	1	7
	流行性耳下腺炎	2	0	4	3	1	2	6	0	2	0	1	21
把握科 定点疾患	急性出血性結膜炎	0	0	0	0	0	0	0	1	0	0	1	
	流行性角結膜炎	2	2	0	1	0	1	2	1	0	11	3	23
合計	324	232	395	387	275	195	275	170	122	126	246	2747	
基幹 定点把握疾患	細菌性髄膜炎	0	0	0	0	1	0	0	0				1
	無菌性髄膜炎	0	1	0	0	0	1	0	0				2
	マイコプラズマ肺炎	0	0	0	2	0	1	0	0				3
	クラミジア肺炎 (オウム病を除く)	0	0	0	1	0	0	0	0				1
	感染性胃腸炎 (ロタウイルス)	2	0	2	4	2	3	0	3				16
イ定	インフルエンザ	32	9	16	15	26	18	28	13	10	13	23	203

年齢区分	6ヶ月未満	12ヶ月未満	1歳	2歳	3歳	4歳	5歳	6歳	7歳	8歳	9歳	10歳から14歳	15歳から19歳	20歳以上	合計
	疾病名	R	咽	A	感	水	手	伝	突	へ	流	急	流	合計	
R	6	6	14	9	6	2	1	0	0	0	1	1	0	0	46
咽	0	19	52	25	16	12	3	4	1	4	1	1	0	0	138
A	1	6	10	26	38	48	55	49	33	31	29	42	2	12	382
感	26	145	293	186	150	134	137	135	98	78	62	143	24	112	1723
水	0	1	3	0	0	2	3	1	1	3	6	15	1	0	36
手	0	3	13	5	1	1	4	0	0	0	0	0	0	0	27
伝	0	0	4	20	29	45	41	22	43	34	18	22	1	2	281
突	1	13	36	7	1	4	0	0	0	0	0	0	0	0	62
へ	0	0	2	0	3	1	0	0	0	0	0	1	0	0	7
流	0	0	0	1	4	2	4	4	1	2	0	3	0	0	21
急	0	0	0	0	0	0	0	0	0	0	0	0	0	1	1
流	0	0	1	3	1	0	0	0	2	0	0	0	0	16	23
合計	34	193	428	282	249	251	248	215	179	152	117	228	28	143	2747
細	1	0	0	0	0	0	0	0	0	0	0	0	0	0	1
無	1	0	0	0	0	0	0	0	0	0	0	0	0	1	2
マ	0	0	0	0	0	1	0	1	0	0	0	0	1	0	3
ク	0	0	0	0	0	0	0	0	0	0	0	0	0	1	1
ロ	0	0	1	1	1	1	2	4	2	1	0	3	0	0	16
イ	1	1	13	3	4	8	11	10	10	12	9	46	29	46	203

新型コロナウイルス感染症（COVID-19）ブロック別・年齢別患者発生数

(ブロック別)

第20週 2025年5月12日～2025年5月18日

ブロック名	01 豊能	02 三島	03 北河内	04 中河内	05 南河内	06 堺市	07 泉州	08 大阪市 北部	09 大阪市 西部	10 大阪市 東部	11 大阪市 南部	合計
COVID-19定点数	35	27	38	29	24	25	33	20	15	20	26	292
疾病名	報告数											
新型コロナウイルス感染症	35	11	51	17	17	18	29	23	8	22	21	252
疾病名	定点あたり報告数											
新型コロナウイルス感染症	1.00	0.41	1.34	0.59	0.71	0.72	0.88	1.15	0.53	1.10	0.81	0.86
19週	0.91	0.44	1.05	0.59	0.71	0.48	0.79	0.90	0.87	0.90	0.50	0.75
18週	0.86	0.56	1.18	0.83	0.79	0.64	0.58	0.85	0.93	1.40	0.85	0.85
17週	1.06	0.78	1.39	0.90	0.92	1.00	1.00	0.95	0.93	1.10	1.04	1.02
16週	0.80	0.96	1.58	0.83	1.54	1.00	0.94	1.10	0.47	1.62	1.19	1.11
15週	1.91	1.33	1.76	1.45	1.67	1.32	1.76	1.65	0.86	2.05	2.69	1.72

(性別・年齢別)

年齢区分	報告数											合計
	0歳	1歳 から 4歳	5歳 から 9歳	10歳 から 19歳	20歳 から 29歳	30歳 から 39歳	40歳 から 49歳	50歳 から 59歳	60歳 から 69歳	70歳 から 79歳	80歳 以上	
新型コロナウイルス感染症	報告数											
男	7	13	2	13	12	5	7	16	11	22	18	126
女	9	10	2	18	9	5	7	16	16	18	16	126
計	16	23	4	31	21	10	14	32	27	40	34	252
	6.3%	9.1%	1.6%	12.3%	8.3%	4.0%	5.6%	12.7%	10.7%	15.9%	13.5%	

急性呼吸器感染症（ARI）ブロック別・年齢別患者発生数

(ブロック別)

第20週 2025年5月12日～2025年5月18日

ブロック名	01 豊能	02 三島	03 北河内	04 中河内	05 南河内	06 堺市	07 泉州	08 大阪市 北部	09 大阪市 西部	10 大阪市 東部	11 大阪市 南部	合計
ARI定点数	35	27	38	29	24	25	33	20	15	20	26	292
疾病名	報告数											
ARI感染症	1,458	663	1,962	1,310	1,440	1,139	1,199	708	524	545	901	11,849
疾病名	定点あたり報告数											
ARI感染症	41.66	24.56	51.63	45.17	60.00	45.56	36.33	35.40	34.93	27.25	34.65	40.58
19週	30.71	19.22	38.05	42.31	54.38	38.16	30.73	30.60	35.53	19.45	18.54	32.73
18週	41.71	25.52	44.37	46.45	63.38	47.52	31.85	32.10	40.53	24.30	31.23	39.35
17週	44.00	27.85	55.00	52.10	64.50	48.48	35.82	30.85	40.87	28.76	31.77	42.65
16週	36.94	23.67	51.79	41.72	60.54	45.16	35.55	35.25	36.47	26.38	34.58	39.49
15週	29.51	21.15	41.39	42.28	48.92	36.80	28.88	35.10	31.73	23.48	30.73	33.86

(性別・年齢別)

年齢区分	報告数											合計	
	0歳	1歳 から 4歳	5歳 から 9歳	10歳 から 14歳	15歳 から 19歳	20歳 から 29歳	30歳 から 39歳	40歳 から 49歳	50歳 から 59歳	60歳 から 69歳	70歳 から 79歳		80歳 以上
ARI感染症	報告数												
男	651	2,559	1,081	543	215	167	149	126	163	142	140	167	6,103
女	565	2,216	863	498	179	235	213	198	213	155	194	217	5,746
計	1,216	4,775	1,944	1,041	394	402	362	324	376	297	334	384	11,849
	10.3%	40.3%	16.4%	8.8%	3.3%	3.4%	3.1%	2.7%	3.2%	2.5%	2.8%	3.2%	

全国感染症集計 2025年20週(05月12日～05月18日)

1～4類・5類(全数把握)・指定感染症	報告数
エボラ出血熱	0
クリミア・コンゴ出血熱	0
痘そう	0
南米出血熱	0
ペスト	0
マールブルグ病	0
ラッサ熱	0
急性灰白髄炎	0
ジフテリア	0
重症急性呼吸器症候群(病原体がベータコロナウイルス属SARSコロナウイルスであるものに限る)	0
鳥インフルエンザ(H5N1)	0
中東呼吸器症候群(病原体がベータコロナウイルス属MERSコロナウイルスであるものに限る)	0
鳥インフルエンザ(H7N9)	0
コレラ	0
細菌性赤痢	1
腸管出血性大腸菌感染症	58
腸チフス	1
パラチフス	0
E型肝炎	11
ウエストナイル熱(ウエストナイル脳炎含む)	0
A型肝炎	1
エキノкокクス症	0
エムポックス	0
黄熱	0
オウム病	1
オムスク出血熱	0
回帰熱	0
キャサヌル森林病	0
Q熱	0
狂犬病	0
コクシジオイデス症	0
ジカウイルス感染症	0
重症熱性血小板減少症候群	11
腎症候性出血熱(HFRS)	0
西部ウマ脳炎	0
ダニ媒介脳炎	0
炭疽	0
チクングニア熱	0
つつが虫病	12
デング熱	3
東部ウマ脳炎	0
鳥インフルエンザ	0
ニパウイルス感染症	0
日本紅斑熱	29
日本脳炎	0
ハンタウイルス肺症候群(HPS)	0
Bウイルス病	0
鼻疽	0
ブルセラ症	0
ベネズエラウマ脳炎	0
ヘンドラウイルス感染症	0
発しんチフス	0
ボツリヌス症	0
マラリア	0
野兎病	0
ライム病	0
リッサウイルス感染症	0
リフトバレー熱	0
類鼻疽	0
レジオネラ症	41
レプトスピラ症	1
ロッキー山紅斑熱	0

1～4類・5類(全数把握)	報告数
アメーバ赤痢	5
ウイルス性肝炎(E型肝炎及ひA型肝炎を除く。)	4
カルバペネム耐性腸内細菌目細菌感染症	10
急性弛緩性麻痺(ポリオを除く。)	0
急性脳炎(ウエストナイル脳炎、西部ウマ脳炎、ダニ媒介脳炎、東部ウマ脳炎、日本脳炎、ベネズエラウマ脳炎及びリフトバレー熱を除く。)	7
クリプトスポリジウム症	0
クロイツフェルト・ヤコブ病	3
劇症型溶血性レンサ球菌感染症	22
後天性免疫不全症候群(HIV感染症を含む)	14
ジアルジア症	1
侵襲性インフルエンザ菌感染症	23
侵襲性髄膜炎菌感染症	0
侵襲性肺炎球菌感染症	92
水痘(患者が入院を要すると認められるものに限る。)	11
先天性風しん症候群	0
梅毒	201
播種性クリプトкокクス症	3
破傷風	0
バンコマイシン耐性黄色ブドウ球菌感染症	0
バンコマイシン耐性腸球菌感染症	1
百日咳	2299
風しん	0
麻しん	6
薬剤耐性アシネトバクター感染症	0

定点把握	報告数	定点当り
インフルエンザ	2,910	0.75
COVID-19	3,694	0.96
RSウイルス感染症	726	0.31
咽頭結膜熱	1,272	0.54
A群溶血性レンサ球菌咽頭炎	7,520	3.19
感染性胃腸炎	18,117	7.68
水痘	1,275	0.54
手足口病	305	0.13
伝染性紅斑	4,834	2.05
突発性発しん	868	0.37
ヘルパンギーナ	129	0.05
流行性耳下腺炎	196	0.08
急性出血性結膜炎	41	0.06
流行性角結膜炎	632	0.90
細菌性髄膜炎	11	0.02
無菌性髄膜炎	13	0.03
マイコプラズマ肺炎	157	0.33
クラミジア肺炎(オウム病を除く)	4	0.01
感染性胃腸炎(ロタウイルス)	110	0.23
急性呼吸器感染症	231,866	60.26

定点数	報告数
インフルエンザ/COVID-19	3,855
小児科	2,358
眼科	700
基幹病院	480
急性呼吸器感染症	3,848

4月(月報)	報告数	定点当り
性感染症・基幹定点		
性器クラミジア感染症	2,307	2.39
性器ヘルペスウイルス感染症	873	0.90
尖圭コンジローマ	524	0.54
淋菌感染症	612	0.63
メチシリン耐性黄色ブドウ球菌感染症	1,313	2.75
ペニシリン耐性肺炎球菌感染症	41	0.09
薬剤耐性緑膿菌感染症	10	0.02

定点数	報告数
STD	967
基幹病院	477

注意 記載データは速報性を重視していますので、今後の調査結果で若干変更が生じることがあります。