

★ 感染症発生動向調査情報 ★

2025 年 11 月 27 日発行 大阪市感染症情報センター

第 47 週のトピックス (2025 年 11 月 17 日～2025 年 11 月 23 日)

「インフルエンザ 警報レベル超え続き、さらに増加」

第 47 週の小児科・眼科定点疾患の報告数の総計は 1,383 例であり、前週比 6.4%減であった。定点あたり報告数の第 1 位は感染性胃腸炎で以下、A 群溶血性レンサ球菌咽頭炎、RS ウイルス感染症、流行性角結膜炎、伝染性紅斑の順で、定点あたり報告数はそれぞれ 3.15、1.70、0.98、0.75、0.45 である。

感染性胃腸炎の報告数は前週比 16%減の 582 例で、大阪市西部 5.50、南河内 4.93、中河内 4.26、豊能 3.91、北河内 3.52 であった。

A 群溶血性レンサ球菌咽頭炎は 8%増の 314 例で、南河内 2.73、豊能・中河内 1.95 である。

RS ウイルス感染症は 17%減の 181 例で、大阪市北部 2.31、南河内 1.80、北河内 1.22 であった。

流行性角結膜炎は増減なしの 39 例で、中河内 3.00、大阪市西部 1.50、堺市・泉州 1.00 である。

伝染性紅斑は 22%増の 83 例で、南河内 1.80、中河内 0.79、北河内 0.61 であった。

インフルエンザは 20%増の 11,060 例で、定点あたり報告数は 38.01 である。北河内 51.42、南河内 49.83、大阪市北部 43.60、堺市 41.48、中河内 38.45 である。11 ブロック中 8 ブロックで警報レベル開始の目安となる 30 を超えている。年齢別割合では、0 歳から 9 歳までが 6,360 例で、全体の 57.5%を占めていた。

新型コロナウイルス感染症は 4%増の 292 例で、定点あたり報告数は 1.00 である。大阪市東部 2.00、豊能 1.23、南河内 1.17、大阪市西部 1.13、泉州 1.00 であった。

急性呼吸器感染症 (ARI) は、2%増の 19,396 例で、定点あたり報告数は 66.65 である。南河内 99.04、北河内 82.16、堺市 81.48、大阪市北部 77.15、中河内 67.83 であった。

(注) このトピックスは、大阪府全域のデータをもとに作成しております。

★ センター事務局から定点の先生方へのお知らせ

- ◆各定点医療機関へのごお願い：患者の発生がなくても、必ずご報告をお願いします。

2025 年第 48 週の報告は、2025 年 12 月 1 日(月)までにお願いします。

(患者が「0 人」であっても報告が必要です。)

- ◆2025 年第 47 週の全国感染症情報(還元情報)を送付します。

お問 い合 わ せ 先

大阪市保健所 感染症対策課

〒545-0051

大阪市阿倍野区旭町 1 丁目 2 番 7-1000 号

あべのメディックス内

TEL 06-6647-0656

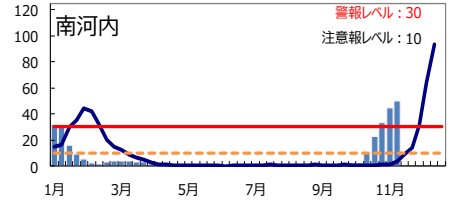
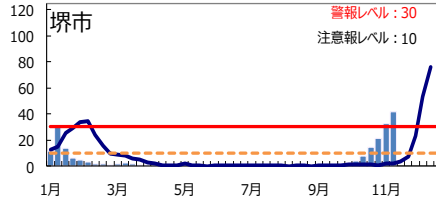
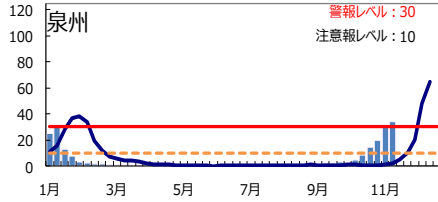
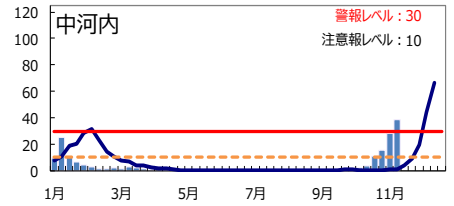
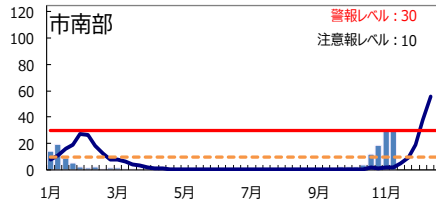
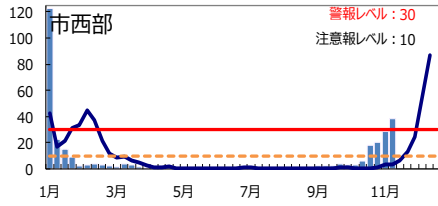
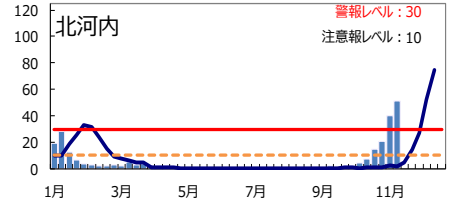
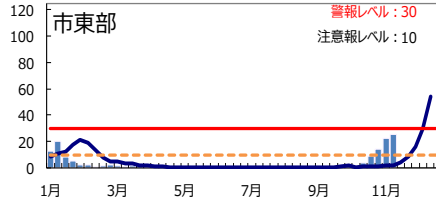
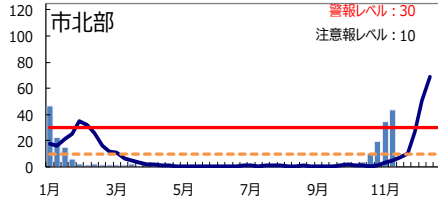
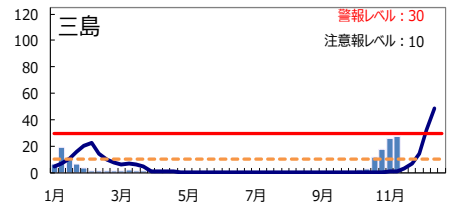
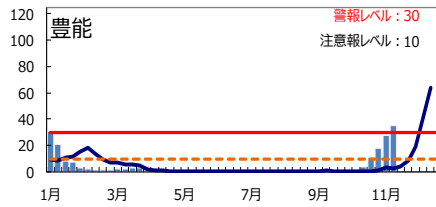
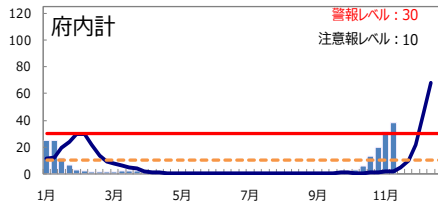
FAX 06-6647-1029

Email fc0019@city.osaka.lg.jp

<https://www.city.osaka.lg.jp/kenko/page/0000025741.html>

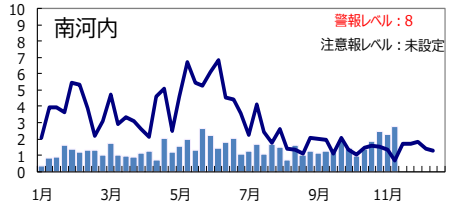
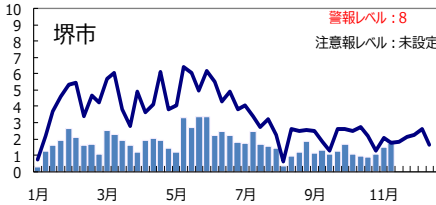
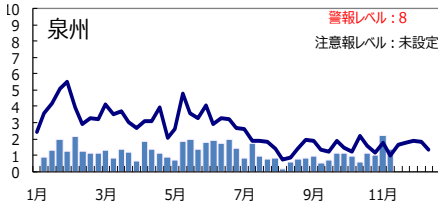
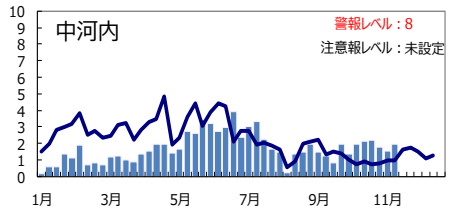
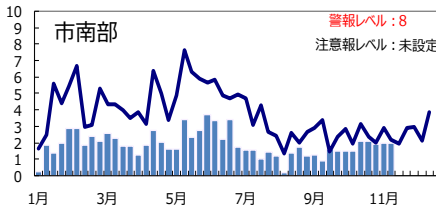
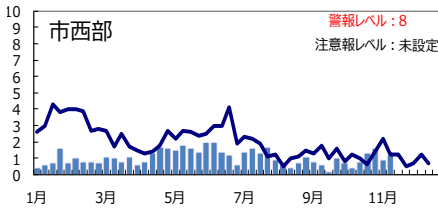
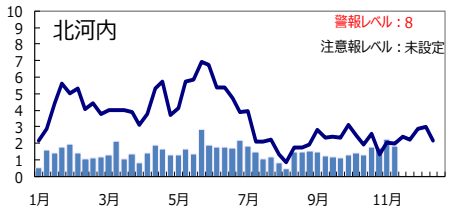
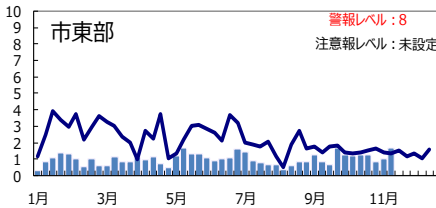
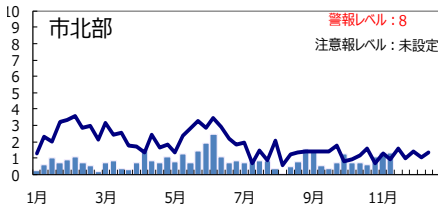
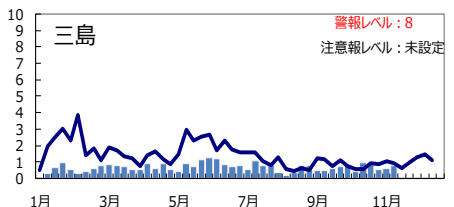
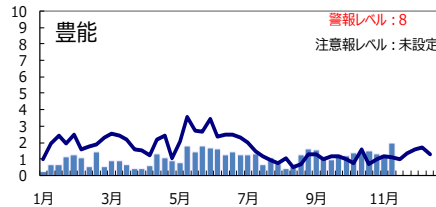
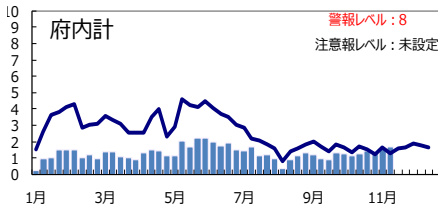
インフルエンザ

線(2024年1週～2024年52週) 棒(2025年1週～2025年47週)



A群溶血性レンサ球菌咽頭炎

線(2024年1週～2024年52週) 棒(2025年1週～2025年47週)



感染症発生動向調査情報（ブロック別・疾患別・年齢別患者発生数）

2025年11月25日

第47週 2025年11月17日～2025年11月23日

(ブロック別)														(年齢別)																	第47週 2025年11月17日～2025年11月23日									
ブロック名 定点数 疾病名		01	02	03	04	05	06	07	08	09	10	11	合 計	年齢 区分 疾病名	6 ヶ 月 未 満	12 ヶ 月 未 満	1 歳	2 歳	3 歳	4 歳	5 歳	6 歳	7 歳	8 歳	9 歳	10 歳 か ら 14 歳	15 歳 か ら 19 歳	20 歳 以 上	合計											
		豊能	三島	北河内	中河内	南河内	堺市	泉州	大阪市 北部	大阪市 西部	大阪市 東部	大阪市 南部																												
		小 児 科	22	17	23	19	15	17	20	13	10	12	17		185																									
		眼 科	5	4	6	5	4	5	6	5	2	6	4		52																									
		基 幹	2	2	2	2	2	2	4				18																											
		インフルエンザ*	35	27	38	29	23	25	33	20	15	20	26	291																										
小児科 定点把握疾患	RSウイルス感染症	15	6	28	21	27	12	17	30	10	8	7	181	R	34	18	72	26	16	7	3	1	0	1	1	1	1	0	181											
	咽頭結膜熱	2	0	16	5	13	4	8	6	1	6	5	66	咽	0	5	19	7	7	9	4	3	2	1	1	4	1	3	66											
	A群溶血性レンサ球菌咽頭炎	43	13	42	37	41	29	27	17	12	20	33	314	A	0	0	10	14	22	36	44	45	24	19	22	60	6	12	314											
	感染性胃腸炎	86	53	81	81	74	24	35	36	55	24	33	582	感	9	45	84	61	56	38	40	28	25	26	39	82	16	33	582											
	水痘	5	11	4	6	5	11	8	2	1	1	8	62	水	0	4	2	1	3	5	5	5	6	6	4	18	3	0	62											
	手足口病	0	6	1	0	2	1	4	1	0	0	0	15	手	0	2	2	2	0	2	3	2	0	1	0	1	0	0	15											
	伝染性紅斑	7	0	14	15	27	5	9	1	2	1	2	83	伝	0	0	4	4	8	18	15	7	3	9	7	6	0	2	83											
	突発性発しん	5	0	8	6	2	0	1	1	3	2	4	32	突	0	8	16	8	0	0	0	0	0	0	0	0	0	0	0	32										
	ヘルパンギーナ	0	1	0	0	0	0	3	0	0	0	0	4	へ	0	1	0	0	0	2	0	0	0	0	0	0	0	1	4											
	流行性耳下腺炎	1	0	0	0	1	0	1	1	0	0	1	5	流	0	0	0	0	1	0	2	0	0	0	0	2	0	0	5											
把握 科 疾患 定点	急性出血性結膜炎	0	0	0	0	0	0	0	0	0	0	0	0	急	0	0	0	0	0	0	0	0	0	0	0	0	0	0	0											
	流行性角結膜炎	3	2	2	15	2	5	6	0	3	0	1	39	流	0	0	1	3	3	2	2	1	0	0	0	2	0	25	39											
合 計		167	92	196	186	194	91	119	95	87	62	94	1383	合計	43	83	210	126	116	119	118	92	60	63	74	176	27	76	1383											
基幹 定点把握疾患	細菌性髄膜炎	0	0	0	0	0	0	0	0				0	細	0	0	0	0	0	0	0	0	0	0	0	0	0	0	0											
	無菌性髄膜炎	0	0	0	0	0	0	0	0				0	無	0	0	0	0	0	0	0	0	0	0	0	0	0	0	0											
	マイコプラズマ肺炎	0	1	1	1	0	1	0	0				4	マ	0	0	0	1	0	0	0	1	0	1	0	0	1	4												
	クラミジア肺炎（オウム病を除く）	0	0	0	0	1	0	0	0				1	ク	0	0	0	0	0	0	0	1	0	0	0	0	0	1												
	感染性胃腸炎（ロタウイルス）	0	0	0	0	0	0	0	0				0	ロ	0	0	0	0	0	0	0	0	0	0	0	0	0	0												
イ定	インフルエンザ	1223	748	1954	1115	1146	1037	1116	872	574	505	770	11060	イ	45	94	404	512	636	791	914	905	765	673	621	2349	670	1681	11060											

新型コロナウイルス感染症（COVID-19）ブロック別 ・ 年齢別患者発生数

(ブロック別) 第47週 2025年11月17日～2025年11月23日

ブロック名	01 豊能	02 三島	03 北河内	04 中河内	05 南河内	06 堺市	07 泉州	08 大阪市 北部	09 大阪市 西部	10 大阪市 東部	11 大阪市 南部	合 計
COVID-19定点数	35	27	38	29	23	25	33	20	15	20	26	291
疾病名	報告数											
新型コロナウイルス感染症	43	14	35	25	27	24	33	18	17	40	16	292
疾病名	定点あたり報告数											
新型コロナウイルス感染症	1.23	0.52	0.92	0.86	1.17	0.96	1.00	0.90	1.13	2.00	0.62	1.00
46週	0.97	0.70	1.11	0.62	0.87	1.16	1.24	0.90	0.60	1.50	0.77	0.96
45週	1.17	0.63	1.16	0.83	1.48	1.24	1.27	0.90	1.07	1.90	0.85	1.12
44週	1.49	0.44	1.50	1.24	1.74	1.16	1.79	0.90	0.80	0.95	1.46	1.28
43週	0.97	1.11	1.76	1.62	1.29	1.24	1.79	0.80	0.87	1.60	0.65	1.29
42週	1.51	1.19	2.03	1.34	2.08	1.84	1.85	1.05	1.27	1.85	2.00	1.67

(性別・年齢別)

年齢区分	0歳	1歳 から 4歳	5歳 から 9歳	10歳 から 19歳	20歳 から 29歳	30歳 から 39歳	40歳 から 49歳	50歳 から 59歳	60歳 から 69歳	70歳 から 79歳	80歳 以上	合計
新型コロナウイルス感染症	報告数											
男	1	9	11	11	5	5	8	10	12	12	25	109
女	3	11	14	22	15	13	14	20	22	23	26	183
計	4	20	25	33	20	18	22	30	34	35	51	292
	1.4%	6.8%	8.6%	11.3%	6.8%	6.2%	7.5%	10.3%	11.6%	12.0%	17.5%	

急性呼吸器感染症（ARI）ブロック別 ・ 年齢別患者発生数

(ブロック別) 第47週 2025年11月17日～2025年11月23日

ブロック名	01 豊能	02 三島	03 北河内	04 中河内	05 南河内	06 堺市	07 泉州	08 大阪市 北部	09 大阪市 西部	10 大阪市 東部	11 大阪市 南部	合 計
ARI定点数	35	27	38	29	23	25	33	20	15	20	26	291
疾病名	報告数											
ARI感染症	2,198	1,151	3,122	1,967	2,278	2,037	2,208	1,543	907	842	1,143	19,396
疾病名	定点あたり報告数											
ARI感染症	62.80	42.63	82.16	67.83	99.04	81.48	66.91	77.15	60.47	42.10	43.96	66.65
46週	61.49	41.56	82.08	63.21	96.78	79.64	67.61	64.15	58.67	37.70	55.50	65.41
45週	48.49	35.44	65.03	54.48	83.13	58.64	56.18	55.80	53.87	28.15	47.04	53.77
44週	52.11	31.37	67.00	53.76	80.35	56.92	55.33	50.10	52.33	31.35	44.23	53.05
43週	36.66	22.78	53.08	45.55	57.46	50.20	46.12	38.60	34.87	24.15	31.81	41.09
42週	32.20	20.22	39.63	39.52	46.00	39.04	35.18	34.45	28.67	18.70	31.27	33.81

(性別・年齢別)

年齢区分	0歳	1歳 から 4歳	5歳 から 9歳	10歳 から 14歳	15歳 から 19歳	20歳 から 29歳	30歳 から 39歳	40歳 から 49歳	50歳 から 59歳	60歳 から 69歳	70歳 から 79歳	80歳 以上	合計
ARI感染症	報告数												
男	387	3,025	2,814	1,498	446	332	272	230	231	170	218	174	9,797
女	348	2,678	2,504	1,325	426	460	478	393	323	211	208	245	9,599
計	735	5,703	5,318	2,823	872	792	750	623	554	381	426	419	19,396
	3.8%	29.4%	27.4%	14.6%	4.5%	4.1%	3.9%	3.2%	2.9%	2.0%	2.2%	2.2%	

全国感染症集計 2025年47週(11月17日～11月23日)

1～4類・5類(全数把握)	報告数
エボラ出血熱	0
クリミア・コンゴ出血熱	0
痘そう	0
南米出血熱	0
ペスト	0
マールブルグ病	0
ラッサ熱	0
急性灰白髄炎	0
ジフテリア	0
重症急性呼吸器症候群(病原体がベータコロナウイルス属SARSコロナウイルスであるものに限る)	0
鳥インフルエンザ(H5N1)	0
中東呼吸器症候群(病原体がベータコロナウイルス属MERSコロナウイルスであるものに限る)	0
鳥インフルエンザ(H7N9)	0
コレラ	0
細菌性赤痢	0
腸管出血性大腸菌感染症	74
腸チフス	0
パラチフス	0
E型肝炎	7
ウエストナイル熱(ウエストナイル脳炎含む)	0
A型肝炎	4
エキノコックス症	0
エムボックス	4
黄熱	0
オウム病	0
オムスク出血熱	0
回帰熱	0
キャサヌル森林病	0
Q熱	0
狂犬病	0
コクシジオイデス症	0
ジカウイルス感染症	0
重症熱性血小板減少症候群	1
腎症候性出血熱(HFRS)	0
西部ウマ脳炎	0
ダニ媒介脳炎	0
炭疽	0
チクングニア熱	0
つつが虫病	13
デング熱	3
東部ウマ脳炎	0
鳥インフルエンザ	0
ニパウイルス感染症	0
日本紅斑熱	6
日本脳炎	1
ハンタウイルス肺症候群(HPS)	0
Bウイルス病	0
鼻疽	0
ブルセラ症	0
ベネズエラウマ脳炎	0
ヘンドラウイルス感染症	0
発しんチフス	0
ボツリヌス症	0
マラリア	0
野兎病	0
ライム病	0
リッサウイルス感染症	0
リフトバレー熱	0
類鼻疽	0
レジオネラ症	36
レプトスピラ症	1
ロッキー山紅斑熱	0

1～4類・5類(全数把握)	報告数
アメーバ赤痢	3
ウイルス性肝炎(E型肝炎及びA型肝炎を除く。)	5
カルバペネム耐性腸内細菌目細菌感染症	16
急性弛緩性麻痺(ポリオを除く。)	0
急性脳炎(ウエストナイル脳炎、西部ウマ脳炎、ダニ媒介脳炎、東部ウマ脳炎、日本脳炎、ベネズエラウマ脳炎及びリフトバレー熱を除く。)	13
クリプトスポリジウム症	0
クロイツフェルト・ヤコブ病	3
劇症型溶血性レンサ球菌感染症	18
後天性免疫不全症候群(HIV感染症を含む)	4
ジアルジア症	0
侵襲性インフルエンザ菌感染症	8
侵襲性髄膜炎菌感染症	4
侵襲性肺炎球菌感染症	55
水痘(患者が入院を要すると認められるものに限る。)	7
先天性風しん症候群	0
梅毒	123
播種性クリプトコックス症	1
破傷風	0
バンコマイシン耐性黄色ブドウ球菌感染症	0
バンコマイシン耐性腸球菌感染症	0
百日咳	508
風しん	0
麻しん	5
薬剤耐性アシネトバクター感染症	0

定点把握	報告数	定点当り
インフルエンザ	196,895	51.12
COVID-19	6,302	1.64
RSウイルス感染症	1,699	0.73
咽頭結膜熱	665	0.28
A群溶血性レンサ球菌咽頭炎	5,565	2.38
感染性胃腸炎	9,394	4.01
水痘	710	0.30
手足口病	286	0.12
伝染性紅斑	1,523	0.65
突発性発しん	514	0.22
ヘルパンギーナ	135	0.06
流行性耳下腺炎	88	0.04
急性出血性結膜炎	5	0.01
流行性角結膜炎	529	0.76
細菌性髄膜炎	6	0.01
無菌性髄膜炎	9	0.02
マイコプラズマ肺炎	625	1.30
クラミジア肺炎(オウム病を除く)	2	0.00
感染性胃腸炎(ロタウイルス)	4	0.01
急性呼吸器感染症	396,446	103.39

定点数	
インフルエンザ／COVID-19	3,852
小児科	2,340
眼科	697
基幹病院	480
急性呼吸器感染症	3,835

10月(月報)

性感染症・基幹定点	報告数	定点当り
性器クラミジア感染症	2,595	2.67
性器ヘルペスウイルス感染症	908	0.93
尖圭コンジローマ	534	0.55
淋菌感染症	762	0.78
メチシリン耐性黄色ブドウ球菌感染症	1,181	2.48
ペニシリン耐性肺炎球菌感染症	22	0.05
薬剤耐性緑膿菌感染症	8	0.02

定点数	
STD	973
基幹病院	477

注意 記載データは速報性を重視していますので、今後の調査結果で若干変更が生じることがあります。