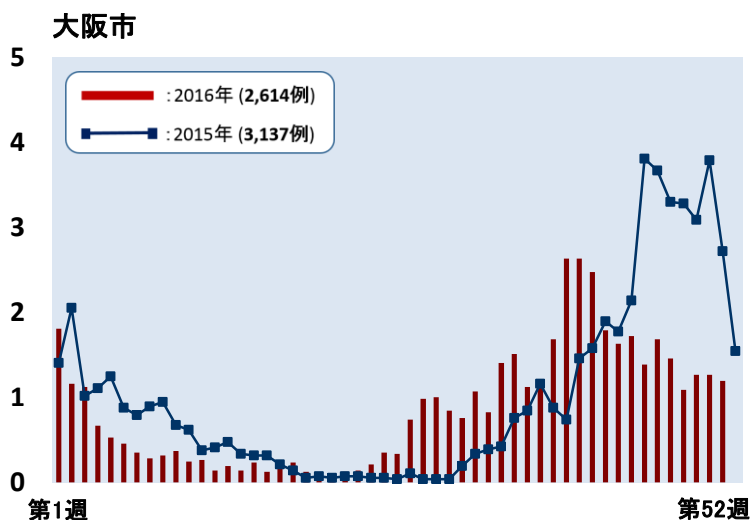


1) 小児科定点把握疾患 RSウイルス感染症



週	1	2	3	4	5	6	7	8	9	10	11	12	13	14	15	16	17	18
市	1.81	1.16	1.12	0.67	0.53	0.46	0.35	0.28	0.32	0.37	0.25	0.26	0.14	0.19	0.14	0.23	0.13	0.18
北部	2.57	2.14	2.00	0.86	0.71	0.64	0.71	0.43	0.36	0.36	0.43	0.43	0.29	0.43	0.43	0.50	0.14	0.36
西部	2.70	1.70	1.40	0.90	1.20	0.70	0.20	0.40	0.70	0.90	0.50	0.50	0.40	0.20	0.10	0.56	0.22	0.33
東部	1.27	0.40	0.47	0.40	0.27	0.27	0.20	0.13	0.27	0.13	0.00	0.00	0.00	0.07	0.07	0.00	0.00	0.07
南部	1.17	0.72	0.83	0.61	0.22	0.33	0.28	0.22	0.11	0.28	0.17	0.22	0.00	0.11	0.00	0.06	0.17	0.06

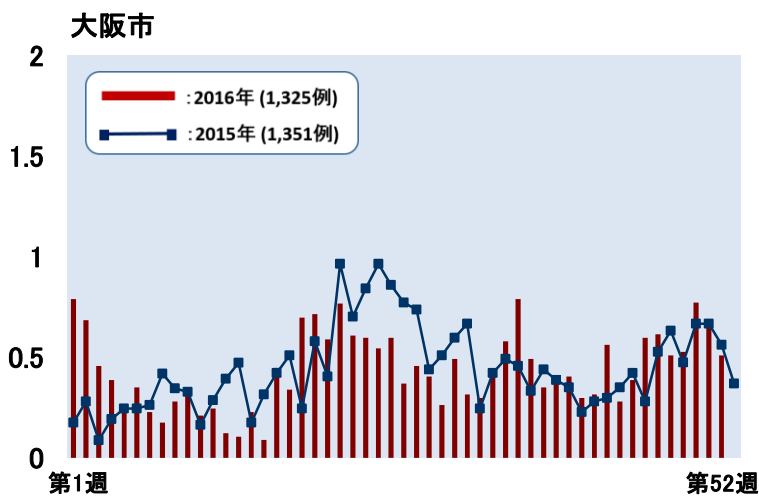
週	19	20	21	22	23	24	25	26	27	28	29	30	31	32	33	34	35	36
市	0.23	0.13	0.09	0.05	0.13	0.14	0.21	0.35	0.33	0.74	0.98	1.00	0.84	0.75	1.07	0.82	1.40	1.51
北部	0.50	0.21	0.07	0.00	0.21	0.14	0.29	0.14	0.64	1.21	1.86	1.50	1.07	1.86	2.50	1.21	2.50	3.14
西部	0.33	0.33	0.33	0.22	0.44	0.60	0.60	0.70	0.50	2.10	1.90	2.10	1.70	0.60	1.50	0.70	0.90	0.90
東部	0.13	0.07	0.07	0.07	0.00	0.00	0.00	0.67	0.20	0.20	0.47	0.73	0.60	0.60	0.53	1.00	1.27	1.27
南部	0.06	0.00	0.00	0.00	0.00	0.00	0.11	0.06	0.11	0.06	0.22	0.22	0.39	0.11	0.17	0.44	0.94	0.78

週	37	38	39	40	41	42	43	44	45	46	47	48	49	50	51	52
市	1.12	1.16	1.68	2.63	2.63	2.47	1.79	1.63	1.72	1.39	1.68	1.46	1.09	1.26	1.26	1.19
北部	2.29	2.21	2.57	4.21	4.07	3.43	2.79	2.43	2.43	1.71	2.50	2.21	1.43	1.43	1.43	2.43
西部	0.20	0.60	1.70	2.10	2.80	3.70	1.70	2.00	1.70	2.40	3.40	2.90	2.30	2.20	2.70	2.30
東部	0.93	1.13	1.80	1.87	1.87	1.60	1.40	1.00	0.73	0.73	0.60	0.27	0.53	0.87	0.40	0.13
南部	0.89	0.67	0.89	2.33	2.06	1.78	1.39	1.33	2.00	1.11	1.00	1.06	0.61	0.94	1.06	0.50

2007年第1週～2016年第52週



咽頭結膜熱

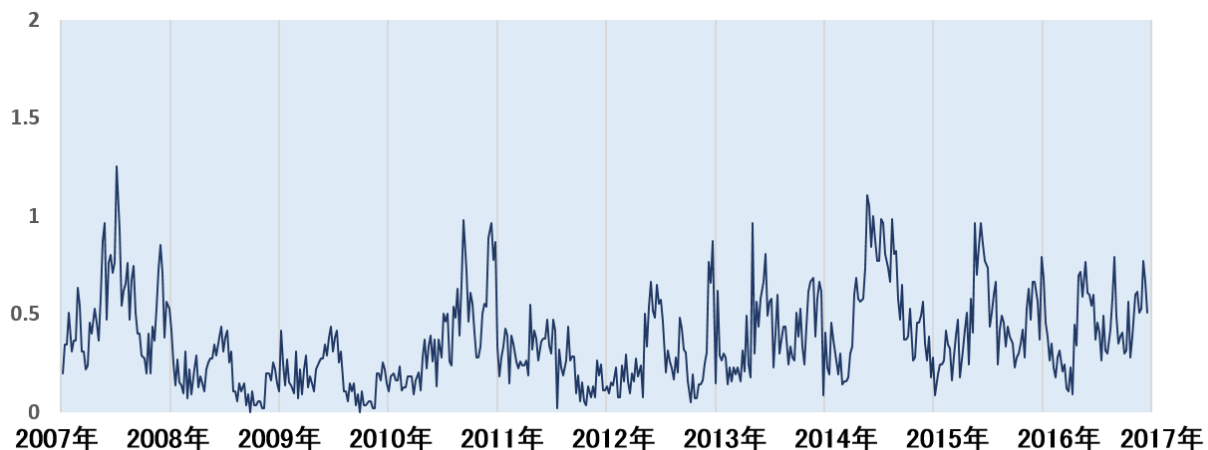


週	1	2	3	4	5	6	7	8	9	10	11	12	13	14	15	16	17	18
市	0.79	0.68	0.46	0.39	0.26	0.35	0.23	0.18	0.28	0.32	0.21	0.25	0.12	0.11	0.23	0.09	0.45	0.34
北部	0.71	1.21	0.71	0.36	0.36	0.36	0.36	0.21	0.50	0.36	0.21	0.00	0.14	0.07	0.57	0.00	0.29	0.29
西部	1.20	0.60	0.90	0.60	0.20	0.70	0.40	0.10	0.20	0.50	0.30	0.30	0.20	0.00	0.40	0.11	0.44	0.00
東部	0.27	0.33	0.20	0.33	0.07	0.40	0.13	0.20	0.07	0.20	0.33	0.60	0.07	0.27	0.07	0.00	0.80	0.67
南部	1.06	0.61	0.22	0.33	0.39	0.11	0.11	0.17	0.33	0.28	0.06	0.11	0.11	0.06	0.00	0.22	0.28	0.28

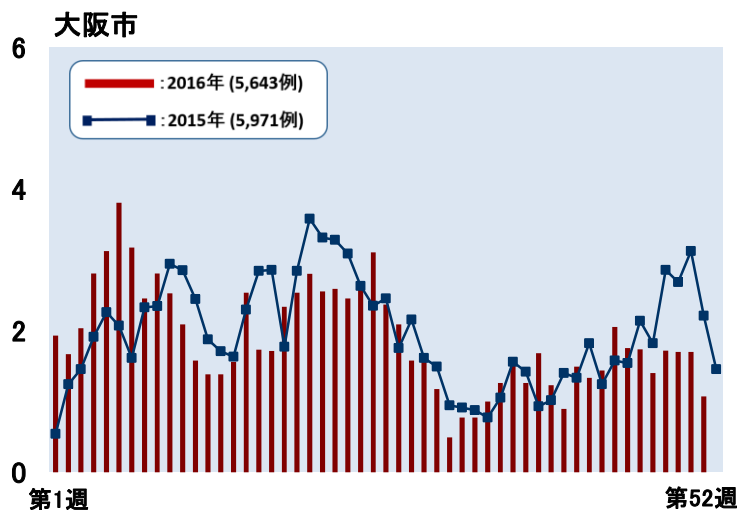
週	19	20	21	22	23	24	25	26	27	28	29	30	31	32	33	34	35	36
市	0.70	0.71	0.59	0.77	0.61	0.60	0.54	0.60	0.37	0.46	0.40	0.26	0.49	0.32	0.30	0.42	0.58	0.79
北部	0.43	0.43	0.57	0.79	0.36	0.43	0.79	0.43	0.21	0.57	0.57	0.43	0.14	0.57	0.29	0.50	0.36	0.43
西部	0.33	0.22	0.78	1.11	0.67	0.60	0.10	0.50	0.30	0.40	0.10	0.20	0.20	0.30	0.40	0.60	0.70	1.20
東部	1.40	0.87	0.20	0.60	1.00	0.67	0.53	0.87	0.67	0.27	0.40	0.40	0.73	0.20	0.27	0.40	1.00	1.33
南部	0.50	1.06	0.83	0.72	0.44	0.67	0.61	0.56	0.28	0.56	0.44	0.06	0.72	0.22	0.28	0.28	0.33	0.39

週	37	38	39	40	41	42	43	44	45	46	47	48	49	50	51	52
市	0.49	0.35	0.39	0.40	0.30	0.32	0.56	0.28	0.39	0.60	0.61	0.51	0.53	0.77	0.67	0.51
北部	0.29	0.21	0.29	0.21	0.21	0.29	0.14	0.29	0.21	0.71	0.79	0.71	0.86	0.36	0.57	0.14
西部	0.70	0.80	0.10	0.70	0.30	0.30	0.60	0.30	0.40	1.10	1.00	0.50	0.60	0.50	0.60	1.10
東部	0.53	0.47	0.80	0.60	0.20	0.47	0.60	0.40	0.47	0.47	0.73	0.67	0.67	1.20	0.80	0.47
南部	0.50	0.11	0.28	0.22	0.44	0.22	0.83	0.17	0.44	0.33	0.17	0.22	0.11	0.89	0.67	0.50

2007年第1週～2016年第52週



A群溶血性レンサ球菌咽頭炎

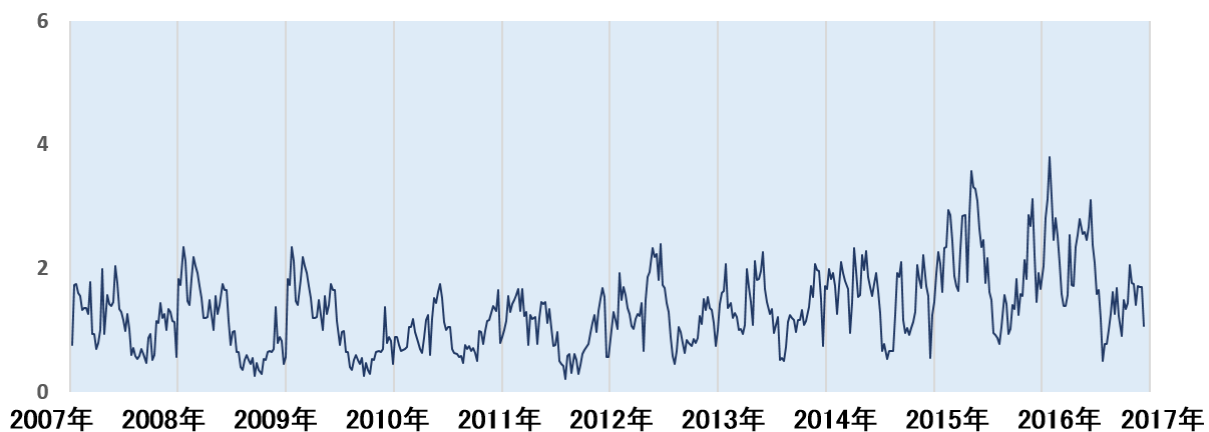


週	1	2	3	4	5	6	7	8	9	10	11	12	13	14	15	16	17	18
市	1.93	1.67	2.04	2.81	3.12	3.81	3.18	2.46	2.81	2.53	2.09	1.58	1.39	1.39	1.56	2.54	1.73	1.71
北部	1.86	1.93	2.64	3.79	3.29	5.14	4.14	2.14	3.71	2.79	2.21	1.07	1.36	1.14	1.71	2.00	1.29	1.36
西部	2.60	1.90	1.60	2.40	1.80	2.60	1.90	2.00	2.60	3.30	3.70	2.80	1.00	1.00	2.10	2.78	2.11	2.89
東部	0.93	1.13	0.47	1.87	2.33	1.93	1.87	1.80	1.60	1.40	1.13	0.93	0.40	1.33	0.93	2.00	1.47	1.27
南部	2.44	1.78	3.11	3.06	4.39	5.00	4.22	3.50	3.22	2.83	1.89	1.83	2.44	1.83	1.67	3.28	2.11	1.78

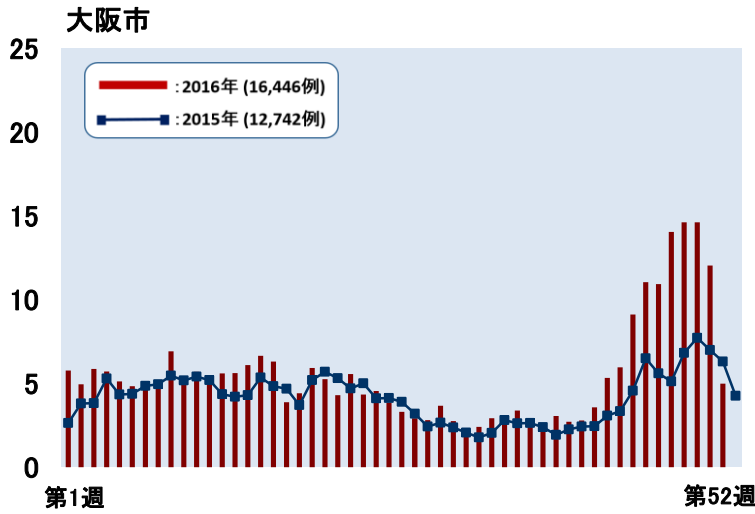
週	19	20	21	22	23	24	25	26	27	28	29	30	31	32	33	34	35	36
市	2.34	2.54	2.80	2.55	2.59	2.46	2.67	3.11	2.37	2.09	1.58	1.65	1.18	0.49	0.77	0.77	1.00	1.26
北部	3.14	2.71	4.14	3.57	3.86	3.07	3.29	3.93	3.00	1.50	1.64	1.93	1.29	0.50	1.29	0.64	0.93	1.36
西部	1.89	4.44	2.56	2.44	3.33	1.70	2.40	3.70	3.20	1.70	1.50	1.40	1.60	1.00	0.80	0.60	1.30	2.10
東部	1.60	1.27	1.53	1.47	0.93	1.93	1.27	1.13	1.13	0.47	1.07	0.93	0.60	0.07	0.27	0.40	0.60	0.33
南部	2.56	2.50	2.94	2.72	2.61	2.83	3.50	3.78	2.44	4.11	2.00	2.17	1.33	0.56	0.78	1.28	1.22	1.50

週	37	38	39	40	41	42	43	44	45	46	47	48	49	50	51	52
市	1.61	1.26	1.68	1.23	0.89	1.49	1.33	1.44	2.05	1.75	1.74	1.40	1.72	1.70	1.70	1.07
北部	2.29	0.79	1.29	0.86	0.86	1.50	1.14	1.00	1.71	1.00	1.00	0.86	2.21	2.00	1.71	1.00
西部	2.40	1.50	2.70	1.20	1.30	1.80	0.80	1.40	2.50	3.10	2.60	1.40	1.90	1.70	1.20	1.30
東部	0.27	0.20	0.47	0.67	0.33	1.00	0.67	0.47	1.07	0.73	1.13	1.47	1.00	0.87	1.73	1.00
南部	1.78	2.39	2.44	2.00	1.17	1.72	2.33	2.61	2.89	2.44	2.33	1.78	1.83	2.17	1.94	1.06

2007年第1週～2016年第52週



感染性胃腸炎



週	1	2	3	4	5	6	7	8	9	10	11	12	13	14	15	16	17	18
市	5.77	4.95	5.86	5.72	5.12	4.84	5.14	4.84	6.91	5.30	5.68	5.12	5.60	5.61	6.09	6.64	6.30	3.88
北部	7.71	5.00	7.50	7.57	6.93	5.71	7.57	5.57	6.50	7.29	6.43	5.57	7.00	6.21	8.36	11.21	11.21	6.71
西部	9.30	5.20	5.50	5.40	6.00	6.00	4.00	5.90	13.80	4.20	8.00	5.90	5.20	4.70	5.10	2.22	7.22	4.22
東部	3.27	4.13	3.67	4.53	3.47	3.33	4.07	3.80	3.87	4.40	4.00	4.20	3.60	5.13	3.47	6.47	4.07	2.93
南部	4.39	5.44	6.61	5.44	4.61	4.78	4.78	4.56	5.94	5.11	5.22	5.11	6.39	6.06	7.06	5.44	3.89	2.28

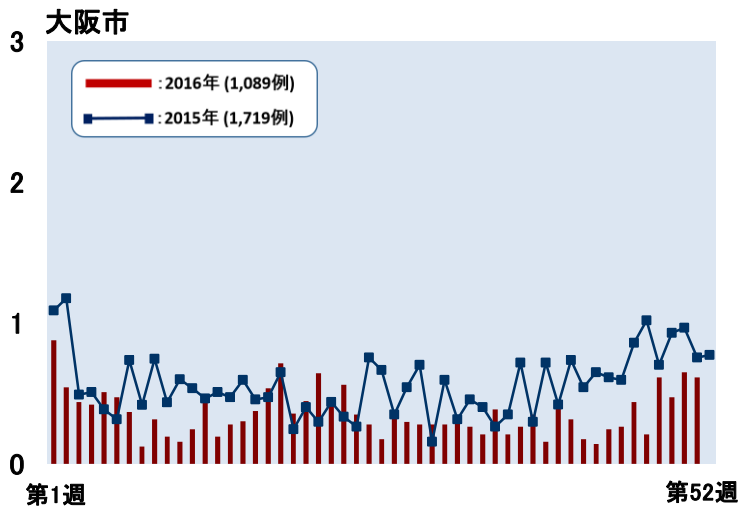
週	19	20	21	22	23	24	25	26	27	28	29	30	31	32	33	34	35	36
市	4.41	5.93	5.25	4.30	5.55	4.33	4.54	3.86	3.30	2.91	2.81	3.67	2.75	1.98	2.40	2.93	3.05	3.39
北部	6.14	8.43	7.21	5.93	6.21	5.50	5.21	3.21	4.57	4.36	4.21	5.21	4.21	2.43	4.14	3.86	4.00	3.07
西部	5.00	6.11	5.22	4.67	6.67	4.00	4.90	4.60	3.30	2.90	2.80	4.30	3.10	3.10	3.10	3.20	2.70	4.80
東部	3.07	4.33	3.80	3.13	4.20	4.07	3.73	3.33	2.87	2.13	2.47	3.67	2.13	1.20	1.13	2.80	2.07	2.73
南部	3.89	5.22	4.94	3.83	5.61	3.83	4.50	4.39	2.67	2.44	2.00	2.11	1.94	1.67	1.72	2.17	3.33	3.39

週	37	38	39	40	41	42	43	44	45	46	47	48	49	50	51	52
市	2.65	2.60	3.05	2.72	2.79	3.58	5.33	5.96	9.12	11.05	10.93	14.05	14.61	14.61	12.04	4.98
北部	3.50	3.57	4.21	4.07	4.14	5.14	5.86	4.93	8.64	9.79	11.21	16.50	20.79	20.93	19.14	7.93
西部	3.00	4.00	3.10	4.10	3.80	4.60	5.70	8.50	11.30	15.50	14.60	23.50	15.60	17.10	17.30	10.50
東部	1.47	1.87	2.40	1.73	2.13	2.73	3.60	3.47	5.93	7.13	7.40	9.53	10.00	9.33	6.80	2.40
南部	2.78	1.67	2.67	1.72	1.72	2.50	6.17	7.44	10.94	12.83	11.61	10.67	13.11	12.72	7.94	1.78

2007年第1週～2016年第52週



水痘

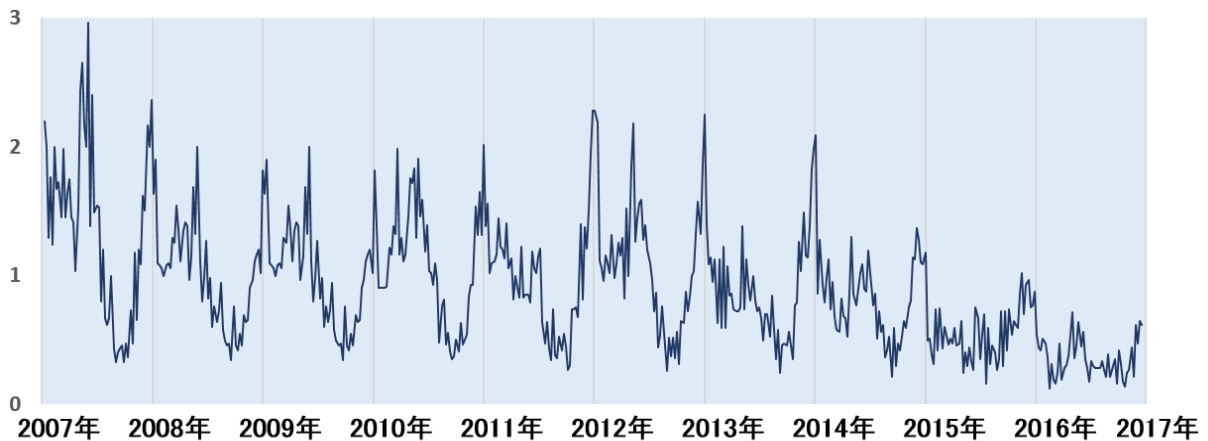


週	1	2	3	4	5	6	7	8	9	10	11	12	13	14	15	16	17	18
市	0.88	0.54	0.44	0.42	0.51	0.47	0.37	0.12	0.32	0.19	0.16	0.25	0.47	0.19	0.28	0.30	0.38	0.54
北部	1.79	0.79	0.64	0.29	0.64	0.79	0.57	0.21	0.36	0.50	0.29	0.36	0.36	0.50	0.07	0.07	0.64	0.43
西部	0.60	0.60	0.40	0.50	0.60	0.50	0.30	0.30	0.30	0.30	0.20	0.10	0.80	0.10	0.30	0.44	0.11	1.22
東部	0.40	0.33	0.47	0.20	0.47	0.27	0.27	0.07	0.13	0.00	0.07	0.20	0.47	0.13	0.53	0.33	0.27	0.27
南部	0.72	0.50	0.28	0.67	0.39	0.39	0.33	0.00	0.44	0.06	0.11	0.28	0.39	0.06	0.22	0.39	0.39	0.50

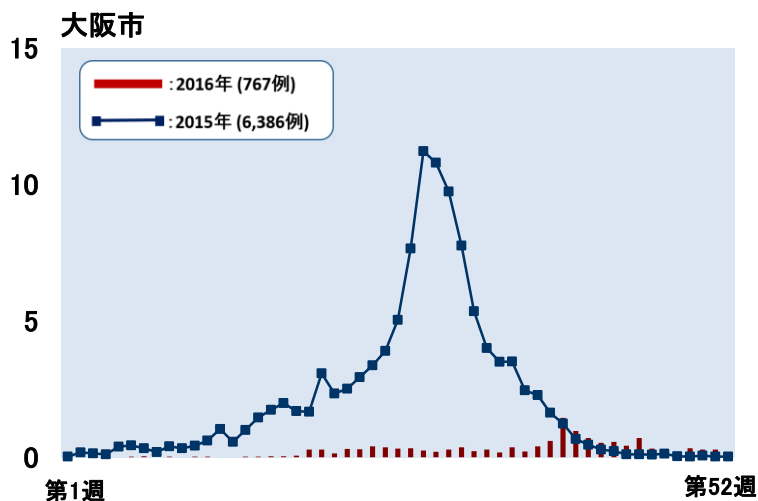
週	19	20	21	22	23	24	25	26	27	28	29	30	31	32	33	34	35	36
市	0.71	0.36	0.45	0.64	0.45	0.56	0.35	0.28	0.18	0.33	0.30	0.28	0.28	0.28	0.33	0.26	0.21	0.39
北部	0.93	0.43	0.64	1.00	0.50	0.50	0.50	0.21	0.00	0.36	0.57	0.43	0.43	0.43	0.57	0.36	0.57	0.71
西部	0.33	0.22	0.33	0.33	0.56	0.70	0.30	0.60	0.40	0.50	0.30	0.40	0.50	0.40	0.10	0.30	0.20	0.60
東部	0.67	0.27	0.60	0.67	0.27	0.60	0.40	0.27	0.33	0.33	0.20	0.07	0.13	0.33	0.27	0.13	0.07	0.13
南部	0.78	0.44	0.22	0.50	0.50	0.50	0.22	0.17	0.06	0.22	0.17	0.28	0.17	0.06	0.33	0.28	0.06	0.22

週	37	38	39	40	41	42	43	44	45	46	47	48	49	50	51	52
市	0.21	0.26	0.35	0.16	0.42	0.32	0.18	0.14	0.25	0.26	0.44	0.21	0.61	0.47	0.65	0.61
北部	0.14	0.36	0.21	0.14	0.36	0.36	0.21	0.07	0.50	0.50	0.71	0.43	0.79	0.57	0.71	0.57
西部	0.20	0.40	0.10	0.40	0.50	0.30	0.20	0.00	0.40	0.10	0.40	0.20	0.50	0.70	1.00	1.80
東部	0.13	0.13	0.40	0.13	0.13	0.20	0.13	0.07	0.07	0.13	0.33	0.13	0.33	0.27	0.60	0.40
南部	0.33	0.22	0.56	0.06	0.67	0.39	0.17	0.33	0.11	0.28	0.33	0.11	0.78	0.44	0.44	0.17

2007年第1週～2016年第52週



手足口病

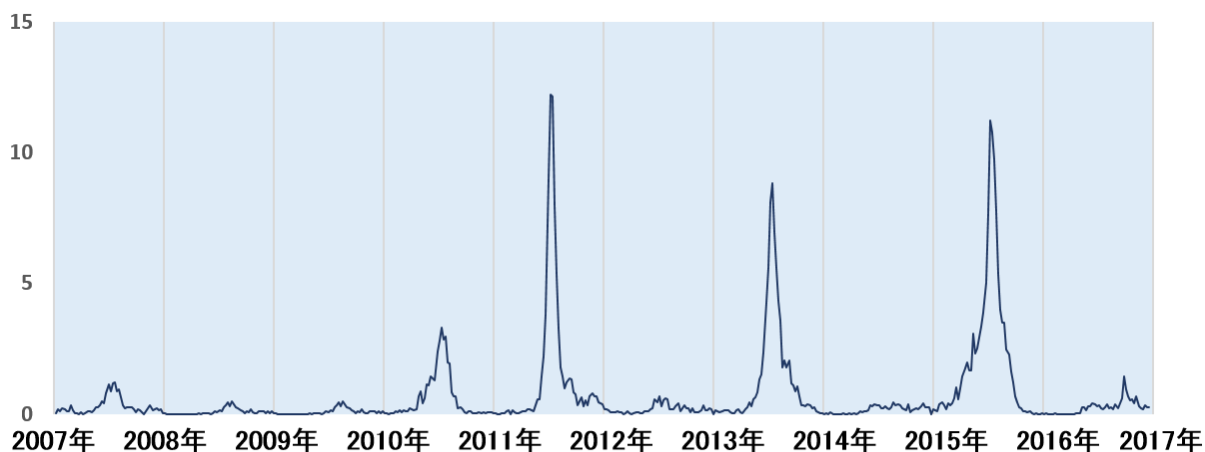


週	1	2	3	4	5	6	7	8	9	10	11	12	13	14	15	16	17	18
市	0.05	0.00	0.04	0.00	0.00	0.02	0.04	0.00	0.02	0.00	0.02	0.02	0.00	0.00	0.02	0.02	0.04	0.04
北部	0.07	0.00	0.07	0.00	0.00	0.00	0.14	0.00	0.00	0.00	0.07	0.07	0.00	0.00	0.00	0.00	0.07	0.07
西部	0.00	0.00	0.00	0.00	0.00	0.00	0.00	0.00	0.00	0.00	0.00	0.00	0.00	0.00	0.00	0.00	0.00	0.00
東部	0.00	0.00	0.00	0.00	0.00	0.07	0.00	0.00	0.00	0.00	0.00	0.00	0.00	0.00	0.07	0.00	0.07	0.00
南部	0.11	0.00	0.06	0.00	0.00	0.00	0.00	0.00	0.06	0.00	0.00	0.00	0.00	0.00	0.00	0.06	0.00	0.06

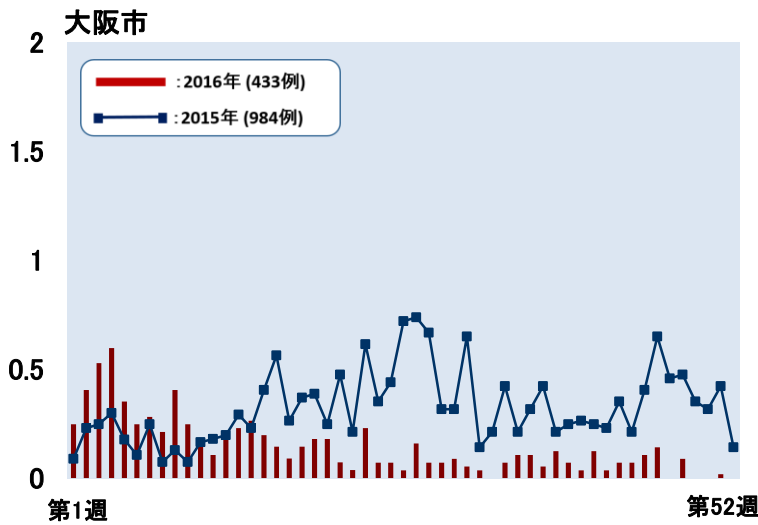
週	19	20	21	22	23	24	25	26	27	28	29	30	31	32	33	34	35	36
市	0.05	0.29	0.29	0.14	0.30	0.30	0.40	0.37	0.32	0.33	0.25	0.19	0.28	0.37	0.23	0.28	0.18	0.37
北部	0.00	0.36	0.21	0.21	0.57	0.14	0.57	0.36	0.43	0.36	0.14	0.43	0.36	0.50	0.36	0.64	0.29	0.36
西部	0.11	0.00	0.11	0.00	0.33	0.10	0.50	0.50	0.10	0.70	0.40	0.10	0.30	1.10	0.40	0.20	0.00	0.20
東部	0.00	0.00	0.13	0.07	0.00	0.13	0.07	0.20	0.07	0.13	0.07	0.00	0.13	0.13	0.00	0.00	0.00	0.07
南部	0.11	0.61	0.56	0.22	0.33	0.67	0.50	0.44	0.56	0.28	0.39	0.22	0.33	0.06	0.22	0.28	0.33	0.72

週	37	38	39	40	41	42	43	44	45	46	47	48	49	50	51	52
市	0.21	0.40	0.60	1.44	0.96	0.70	0.53	0.56	0.42	0.70	0.32	0.21	0.18	0.33	0.28	0.28
北部	0.21	0.50	0.79	3.21	1.57	1.57	0.86	1.00	0.71	1.21	0.50	0.43	0.29	0.14	0.43	0.36
西部	0.30	0.20	1.00	1.70	2.10	0.60	0.40	0.40	0.40	1.30	0.30	0.10	0.30	0.40	0.60	0.80
東部	0.13	0.33	0.33	0.33	0.20	0.13	0.27	0.40	0.33	0.47	0.33	0.13	0.20	0.53	0.00	0.07
南部	0.22	0.50	0.44	0.83	0.50	0.56	0.56	0.44	0.28	0.17	0.17	0.17	0.00	0.28	0.22	0.11

2007年第1週～2016年第52週



伝染性紅斑

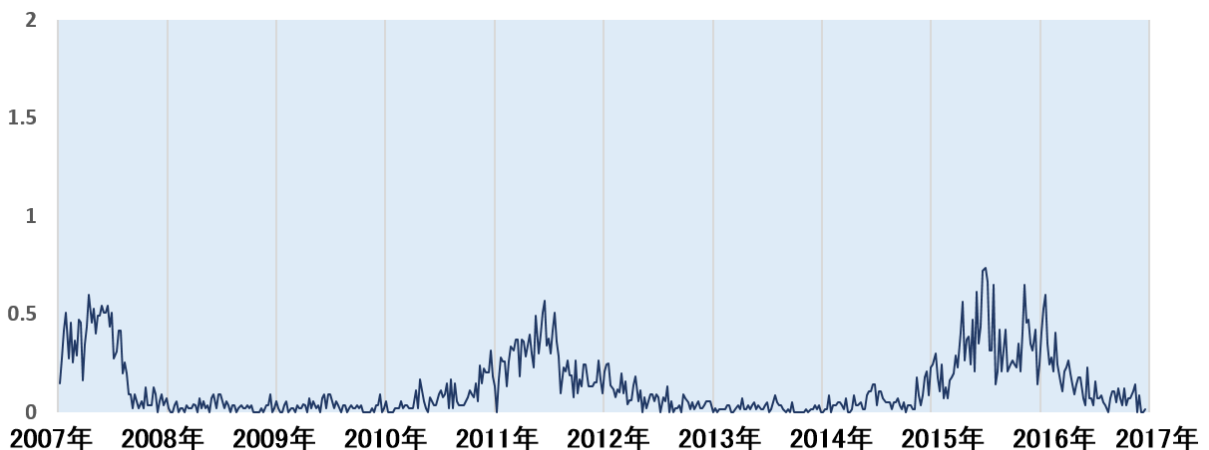


週	1	2	3	4	5	6	7	8	9	10	11	12	13	14	15	16	17	18
市	0.25	0.40	0.53	0.60	0.35	0.25	0.28	0.21	0.40	0.25	0.16	0.11	0.21	0.23	0.26	0.20	0.14	0.09
北部	0.21	0.07	0.21	0.29	0.29	0.07	0.21	0.43	0.64	0.21	0.00	0.21	0.36	0.21	0.29	0.14	0.07	0.21
西部	0.40	0.60	0.60	0.70	0.30	0.30	0.30	0.00	0.40	0.00	0.20	0.10	0.20	0.20	0.30	0.11	0.11	0.00
東部	0.20	0.13	0.40	1.00	0.33	0.40	0.27	0.27	0.47	0.53	0.27	0.00	0.20	0.27	0.33	0.20	0.40	0.07
南部	0.22	0.78	0.83	0.44	0.44	0.22	0.33	0.11	0.17	0.17	0.17	0.11	0.11	0.22	0.17	0.28	0.00	0.06

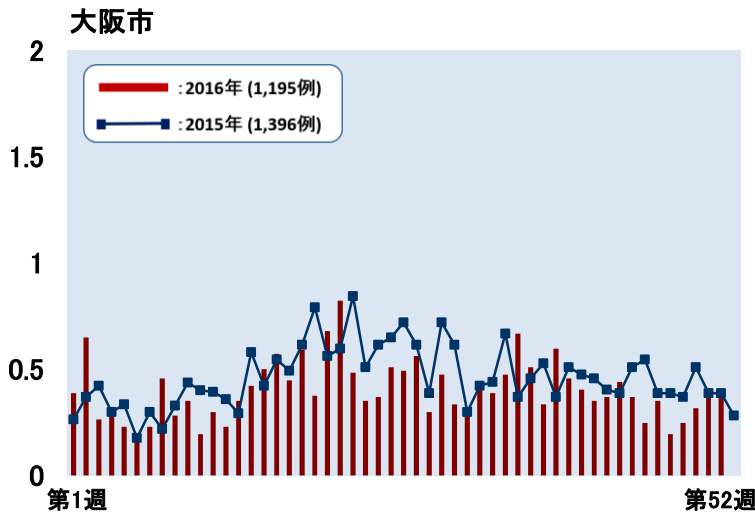
週	19	20	21	22	23	24	25	26	27	28	29	30	31	32	33	34	35	36
市	0.14	0.18	0.18	0.07	0.04	0.23	0.07	0.07	0.04	0.16	0.07	0.07	0.09	0.05	0.04	0.00	0.07	0.11
北部	0.21	0.14	0.21	0.07	0.07	0.29	0.00	0.00	0.00	0.00	0.14	0.07	0.00	0.00	0.07	0.00	0.14	0.21
西部	0.22	0.44	0.11	0.11	0.11	0.20	0.00	0.10	0.00	0.30	0.00	0.00	0.10	0.10	0.00	0.00	0.10	0.00
東部	0.13	0.13	0.27	0.07	0.00	0.33	0.20	0.07	0.07	0.13	0.00	0.07	0.07	0.00	0.00	0.00	0.07	0.07
南部	0.06	0.11	0.11	0.06	0.00	0.11	0.06	0.11	0.06	0.22	0.11	0.11	0.17	0.11	0.06	0.00	0.00	0.11

週	37	38	39	40	41	42	43	44	45	46	47	48	49	50	51	52
市	0.11	0.05	0.12	0.07	0.04	0.12	0.04	0.07	0.07	0.11	0.14	0.00	0.09	0.00	0.00	0.02
北部	0.21	0.14	0.29	0.07	0.07	0.36	0.14	0.21	0.14	0.21	0.29	0.00	0.07	0.00	0.00	0.07
西部	0.00	0.00	0.00	0.00	0.00	0.00	0.00	0.10	0.10	0.10	0.10	0.00	0.20	0.00	0.00	0.00
東部	0.13	0.07	0.13	0.00	0.00	0.00	0.00	0.00	0.07	0.13	0.20	0.00	0.13	0.00	0.00	0.00
南部	0.06	0.00	0.06	0.17	0.06	0.11	0.00	0.00	0.00	0.00	0.00	0.00	0.00	0.00	0.00	0.00

2007年第1週～2016年第52週



突発性発しん

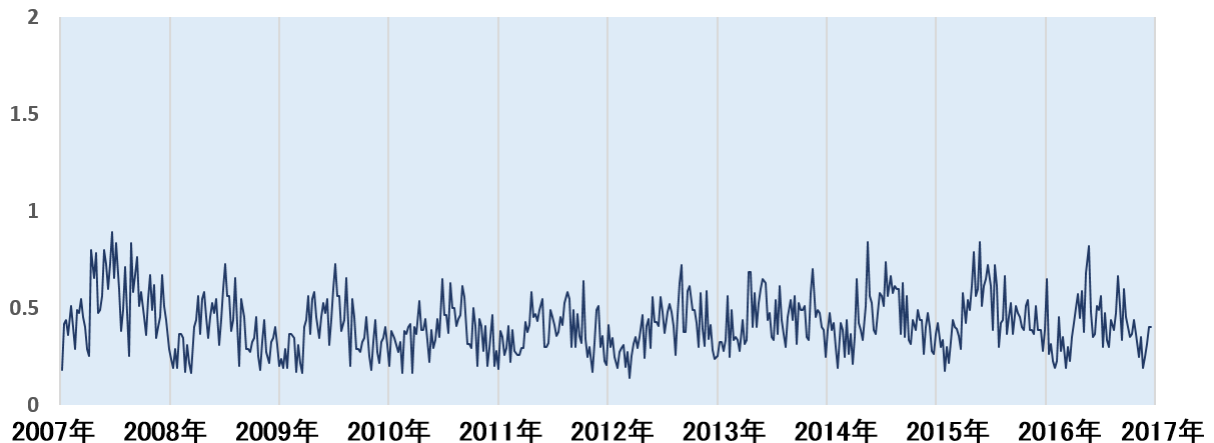


週	1	2	3	4	5	6	7	8	9	10	11	12	13	14	15	16	17	18
市	0.39	0.65	0.26	0.32	0.23	0.19	0.23	0.46	0.28	0.35	0.19	0.30	0.23	0.35	0.42	0.50	0.57	0.45
北部	0.50	0.57	0.43	0.29	0.14	0.14	0.21	0.50	0.36	0.50	0.43	0.43	0.21	1.00	0.79	0.50	0.71	0.64
西部	0.60	0.90	0.20	0.40	0.10	0.20	0.50	0.70	0.30	0.20	0.10	0.20	0.10	0.10	0.20	0.56	0.22	0.11
東部	0.33	0.27	0.07	0.20	0.53	0.07	0.20	0.40	0.40	0.40	0.07	0.20	0.40	0.13	0.53	0.40	0.60	0.33
南部	0.22	0.89	0.33	0.39	0.11	0.33	0.11	0.33	0.11	0.28	0.17	0.33	0.17	0.17	0.17	0.56	0.61	0.56

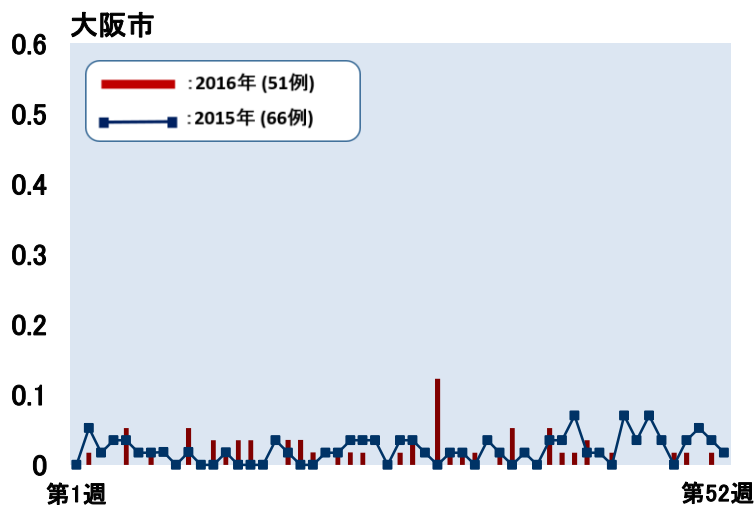
週	19	20	21	22	23	24	25	26	27	28	29	30	31	32	33	34	35	36
市	0.59	0.38	0.68	0.82	0.48	0.35	0.37	0.51	0.49	0.56	0.30	0.47	0.33	0.30	0.44	0.39	0.47	0.67
北部	0.36	0.21	1.00	1.00	0.43	0.57	0.29	0.43	0.79	0.86	0.57	0.71	0.50	0.57	0.79	0.50	0.71	1.00
西部	0.56	0.11	0.89	0.44	0.22	0.40	0.70	0.70	0.70	0.60	0.20	0.60	0.40	0.10	0.30	0.30	0.70	0.60
東部	0.47	0.67	0.67	0.53	0.67	0.33	0.40	0.47	0.40	0.13	0.13	0.33	0.47	0.20	0.33	0.47	0.33	0.60
南部	0.89	0.39	0.33	1.11	0.50	0.17	0.22	0.50	0.22	0.67	0.28	0.33	0.06	0.28	0.33	0.28	0.28	0.50

週	37	38	39	40	41	42	43	44	45	46	47	48	49	50	51	52
市	0.51	0.33	0.60	0.46	0.40	0.35	0.37	0.44	0.37	0.25	0.35	0.19	0.25	0.32	0.40	0.40
北部	0.79	0.57	1.21	0.71	0.71	0.64	0.64	0.79	0.50	0.07	0.29	0.29	0.21	0.29	0.86	0.43
西部	0.30	0.30	0.50	0.30	0.40	0.30	0.10	0.20	0.50	0.70	0.30	0.30	0.20	0.50	0.10	1.10
東部	0.13	0.27	0.40	0.13	0.13	0.27	0.40	0.40	0.13	0.27	0.33	0.13	0.47	0.33	0.27	0.27
南部	0.72	0.22	0.33	0.61	0.39	0.22	0.28	0.33	0.39	0.11	0.44	0.11	0.11	0.22	0.33	0.11

2007年第1週～2016年第52週



百日咳

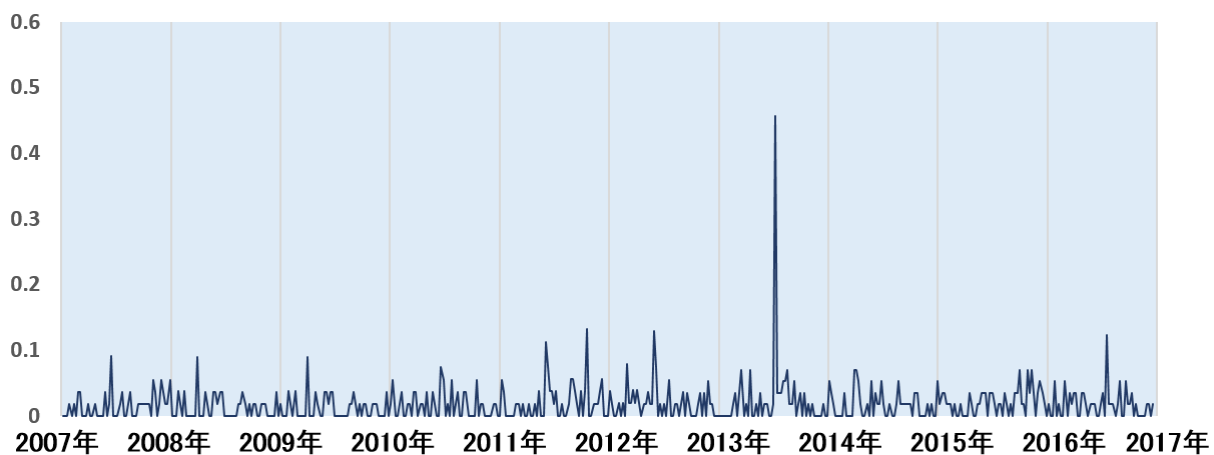


週	1	2	3	4	5	6	7	8	9	10	11	12	13	14	15	16	17	18
市	0.00	0.02	0.00	0.00	0.05	0.00	0.02	0.00	0.00	0.05	0.00	0.04	0.02	0.04	0.04	0.00	0.00	0.04
北部	0.00	0.00	0.00	0.00	0.00	0.00	0.00	0.00	0.00	0.00	0.00	0.00	0.00	0.00	0.00	0.00	0.00	0.00
西部	0.00	0.00	0.00	0.00	0.20	0.00	0.10	0.00	0.00	0.10	0.00	0.20	0.00	0.10	0.10	0.00	0.00	0.11
東部	0.00	0.07	0.00	0.00	0.00	0.00	0.00	0.00	0.00	0.13	0.00	0.00	0.00	0.00	0.07	0.00	0.00	0.07
南部	0.00	0.00	0.00	0.00	0.06	0.00	0.00	0.00	0.00	0.00	0.00	0.00	0.06	0.06	0.00	0.00	0.00	0.00

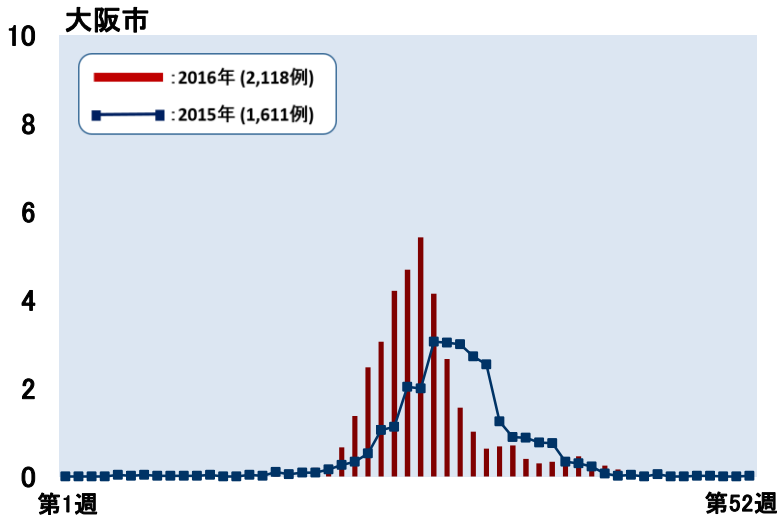
週	19	20	21	22	23	24	25	26	27	28	29	30	31	32	33	34	35	36
市	0.04	0.02	0.00	0.02	0.02	0.02	0.00	0.00	0.02	0.04	0.00	0.12	0.02	0.02	0.02	0.00	0.02	0.05
北部	0.07	0.00	0.00	0.00	0.07	0.07	0.00	0.00	0.00	0.14	0.00	0.07	0.00	0.00	0.00	0.00	0.00	0.00
西部	0.11	0.00	0.00	0.00	0.00	0.00	0.00	0.00	0.00	0.00	0.00	0.60	0.10	0.10	0.10	0.00	0.10	0.30
東部	0.00	0.00	0.00	0.00	0.00	0.00	0.00	0.00	0.00	0.00	0.00	0.00	0.00	0.00	0.00	0.00	0.00	0.00
南部	0.00	0.06	0.00	0.06	0.00	0.00	0.00	0.00	0.06	0.00	0.00	0.00	0.00	0.00	0.00	0.00	0.00	0.00

週	37	38	39	40	41	42	43	44	45	46	47	48	49	50	51	52
市	0.00	0.00	0.05	0.02	0.02	0.04	0.00	0.02	0.00	0.00	0.00	0.00	0.02	0.02	0.00	0.02
北部	0.00	0.00	0.00	0.07	0.07	0.00	0.00	0.00	0.00	0.00	0.00	0.00	0.00	0.00	0.00	0.00
西部	0.00	0.00	0.10	0.00	0.00	0.00	0.00	0.10	0.00	0.00	0.00	0.00	0.10	0.00	0.00	0.10
東部	0.00	0.00	0.00	0.00	0.00	0.13	0.00	0.00	0.00	0.00	0.00	0.00	0.00	0.07	0.00	0.00
南部	0.00	0.00	0.11	0.00	0.00	0.00	0.00	0.00	0.00	0.00	0.00	0.00	0.00	0.00	0.00	0.00

2007年第1週～2016年第52週



ヘルパンギーナ

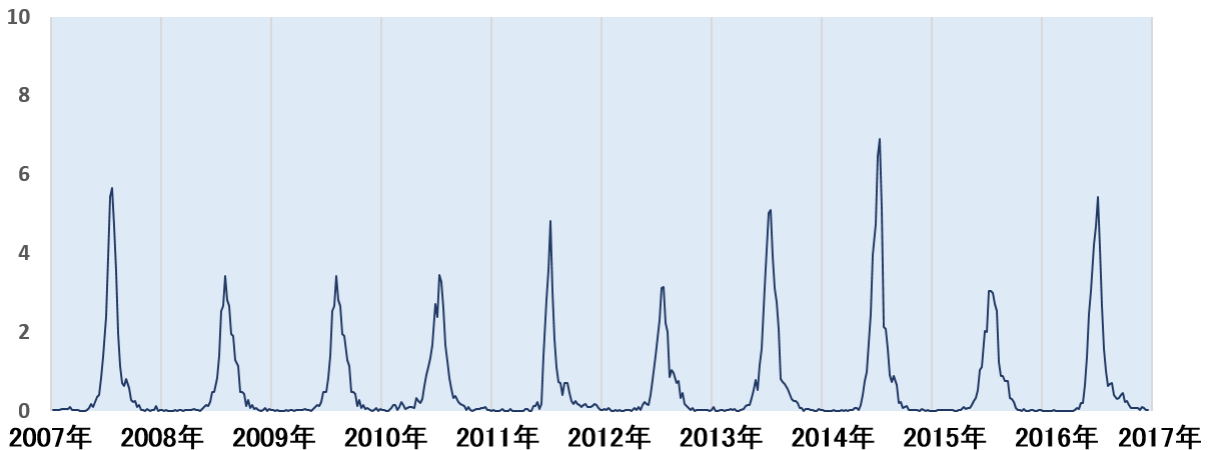


週	1	2	3	4	5	6	7	8	9	10	11	12	13	14	15	16	17	18
市	0.02	0.00	0.00	0.00	0.00	0.00	0.02	0.00	0.00	0.00	0.00	0.00	0.00	0.00	0.00	0.00	0.02	0.07
北部	0.00	0.00	0.00	0.00	0.00	0.00	0.07	0.00	0.00	0.00	0.00	0.00	0.00	0.00	0.00	0.00	0.00	0.00
西部	0.00	0.00	0.00	0.00	0.00	0.00	0.00	0.00	0.00	0.00	0.00	0.00	0.00	0.00	0.00	0.00	0.11	0.44
東部	0.00	0.00	0.00	0.00	0.00	0.00	0.00	0.00	0.00	0.00	0.00	0.00	0.00	0.00	0.00	0.00	0.00	0.00
南部	0.06	0.00	0.00	0.00	0.00	0.00	0.00	0.00	0.00	0.00	0.00	0.00	0.00	0.00	0.00	0.00	0.00	0.00

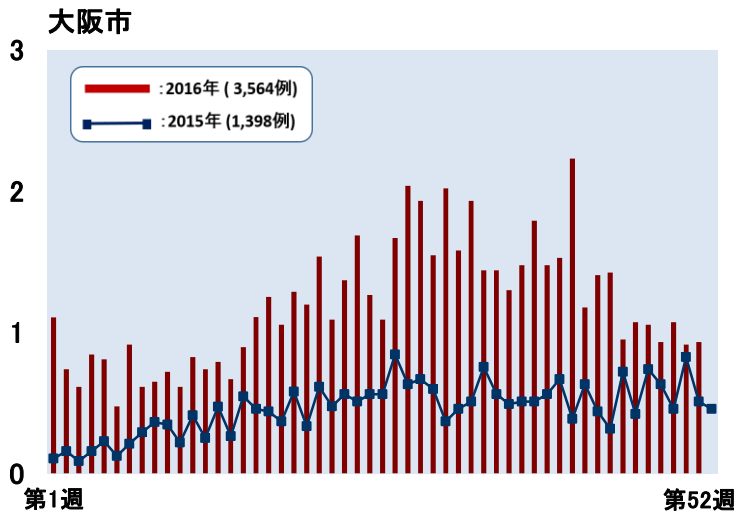
週	19	20	21	22	23	24	25	26	27	28	29	30	31	32	33	34	35	36
市	0.05	0.20	0.21	0.66	1.38	2.47	3.05	4.21	4.68	5.42	4.14	2.67	1.56	1.02	0.63	0.68	0.70	0.40
北部	0.00	0.07	0.07	1.00	3.50	5.50	6.07	6.86	6.36	8.50	6.14	2.36	1.93	0.93	0.71	1.00	1.43	0.64
西部	0.00	0.00	0.11	0.33	0.56	1.80	2.50	3.60	4.20	5.60	4.70	3.70	1.90	2.30	1.70	0.90	1.00	0.60
東部	0.13	0.27	0.27	0.80	0.73	1.33	1.60	2.80	2.87	2.47	2.27	1.27	1.27	0.47	0.27	0.60	0.20	0.07
南部	0.06	0.33	0.33	0.44	0.67	1.44	2.22	3.67	5.17	5.39	3.83	3.50	1.33	0.83	0.28	0.39	0.39	0.39

週	37	38	39	40	41	42	43	44	45	46	47	48	49	50	51	52
市	0.30	0.33	0.40	0.46	0.23	0.25	0.16	0.09	0.09	0.09	0.07	0.02	0.11	0.07	0.02	0.04
北部	0.36	0.43	0.64	0.71	0.43	0.43	0.14	0.07	0.14	0.07	0.07	0.00	0.43	0.14	0.07	0.00
西部	0.60	0.10	0.60	0.50	0.20	0.20	0.00	0.00	0.00	0.00	0.10	0.00	0.00	0.00	0.00	0.10
東部	0.13	0.33	0.47	0.13	0.13	0.13	0.00	0.20	0.00	0.07	0.00	0.00	0.00	0.13	0.00	0.00
南部	0.22	0.39	0.06	0.50	0.17	0.22	0.39	0.06	0.17	0.17	0.11	0.06	0.00	0.00	0.00	0.06

2007年第1週～2016年第52週



流行性耳下腺炎



週	1	2	3	4	5	6	7	8	9	10	11	12	13	14	15	16	17	18
市	1.11	0.74	0.61	0.84	0.81	0.47	0.91	0.61	0.65	0.72	0.61	0.82	0.74	0.79	0.67	0.89	1.11	1.25
北部	2.21	1.57	1.00	1.43	1.07	0.93	1.93	1.36	1.50	1.21	1.36	1.79	1.50	1.29	1.29	1.71	2.43	3.14
西部	1.10	0.80	0.40	1.20	0.40	0.40	0.60	0.50	0.20	0.60	0.50	0.90	0.70	0.20	0.60	0.67	0.78	0.33
東部	0.00	0.07	0.20	0.20	0.13	0.13	0.20	0.27	0.20	0.20	0.40	0.13	0.13	0.47	0.13	0.40	0.73	0.33
南部	1.17	0.61	0.78	0.72	1.39	0.44	0.89	0.39	0.61	0.83	0.28	0.61	0.67	1.00	0.67	0.78	0.56	1.00

週	19	20	21	22	23	24	25	26	27	28	29	30	31	32	33	34	35	36
市	1.05	1.29	1.20	1.54	1.09	1.37	1.68	1.26	1.09	1.67	2.04	1.93	1.54	2.02	1.58	1.93	1.44	1.44
北部	2.14	3.21	2.64	3.43	2.14	2.57	2.79	2.21	2.00	3.79	4.14	3.86	3.64	5.50	3.79	4.14	2.50	2.50
西部	1.00	0.44	0.44	1.11	0.67	0.60	0.70	0.50	0.40	1.60	0.70	1.20	0.60	0.80	0.50	0.30	0.80	0.80
東部	0.73	0.27	0.40	0.87	0.67	1.27	1.20	0.80	0.80	0.33	1.33	1.13	0.80	0.87	1.13	1.87	1.07	1.40
南部	0.50	1.06	1.11	0.83	0.83	0.94	1.78	1.33	1.00	1.17	1.72	1.50	1.06	0.94	0.83	1.17	1.28	1.00

週	37	38	39	40	41	42	43	44	45	46	47	48	49	50	51	52
市	1.30	1.47	1.79	1.47	1.53	2.23	1.18	1.40	1.42	0.95	1.07	1.05	0.93	1.07	0.91	0.93
北部	2.07	2.71	2.43	3.14	1.86	2.29	1.29	1.57	2.00	1.21	1.50	1.29	0.93	1.29	0.93	2.29
西部	1.40	1.10	1.50	0.80	2.00	2.90	1.50	2.30	1.50	1.40	0.90	1.50	1.10	0.60	1.10	0.70
東部	1.27	1.13	2.13	1.13	1.53	2.87	1.40	1.40	1.53	0.73	1.20	1.00	0.93	1.47	1.13	0.73
南部	0.67	1.00	1.17	0.83	1.00	1.28	0.72	0.78	0.83	0.67	0.72	0.67	0.83	0.83	0.61	0.17

2007年第1週～2016年第52週

