

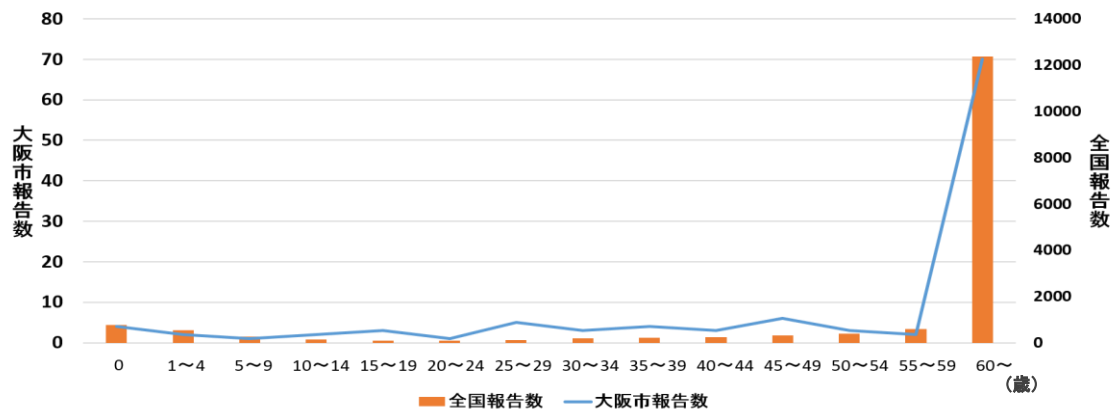
5) 基幹定点把握疾患(月報)

月別発生状況 2016年

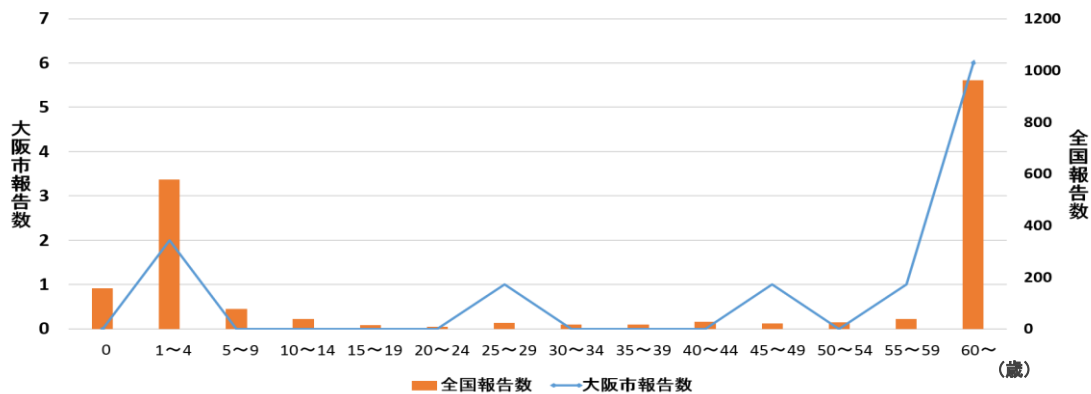
疾患名	1		2		3		4		5		6	
	報告数	定点あたり数	報告数	定点あたり数	報告数	定点あたり数	報告数	定点あたり数	報告数	定点あたり数	報告数	定点あたり数
メチシリン耐性黄色ブドウ球菌感染症	8	2.00	13	3.25	9	2.25	6	1.50	6	1.50	8	2.00
ペニシリン耐性肺炎球菌感染症	0	0.00	1	0.25	3	0.75	2	0.50	0	0.00	0	0.00
薬剤耐性緑膿菌感染症	0	0.00	0	0.00	0	0.00	0	0.00	0	0.00	0	0.00

疾患名	7		8		9		10		11		12		計	
	報告数	定点あたり数	報告数	定点あたり数	報告数	定点あたり数	報告数	定点あたり数	報告数	定点あたり数	報告数	定点あたり数	報告数	定点あたり数
メチシリン耐性黄色ブドウ球菌感染症	4	1.00	11	2.75	8	2.00	11	2.75	15	3.75	10	2.50	109	27.25
ペニシリン耐性肺炎球菌感染症	2	0.50	2	0.50	1	0.25	0	0.00	0	0.00	0	0.00	11	2.75
薬剤耐性緑膿菌感染症	0	0.00	0	0.00	0	0.00	0	0.00	0	0.00	1	0.25	1	0.25

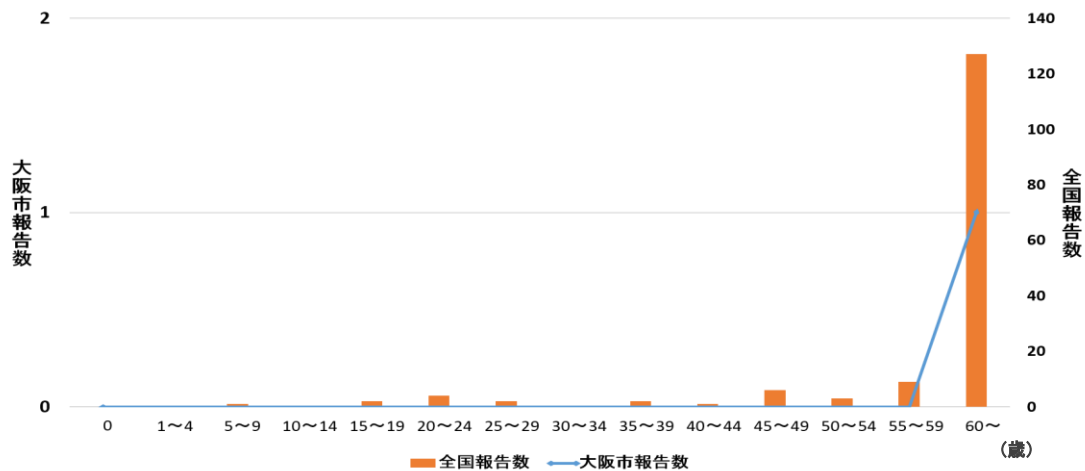
メチシリン耐性黄色ブドウ球菌感染症 年齢別発生状況 2016年: 109例



ペニシリン耐性肺炎球菌感染症 年齢別発生状況 2016年: 11例

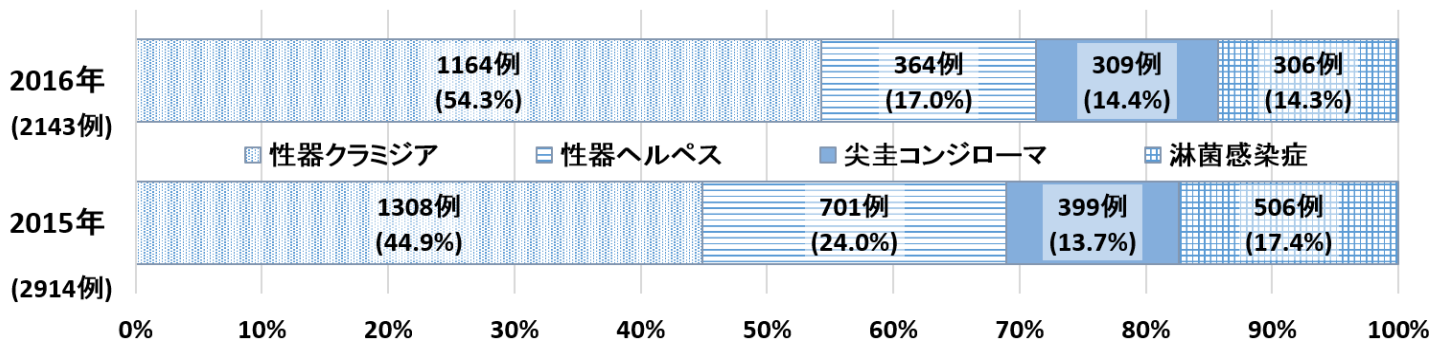


薬剤耐性緑膿菌感染症 年齢別発生状況 2016年: 1例



2 定点把握感染症(性感染症)

疾患別割合(男女計) 2015年・2016年

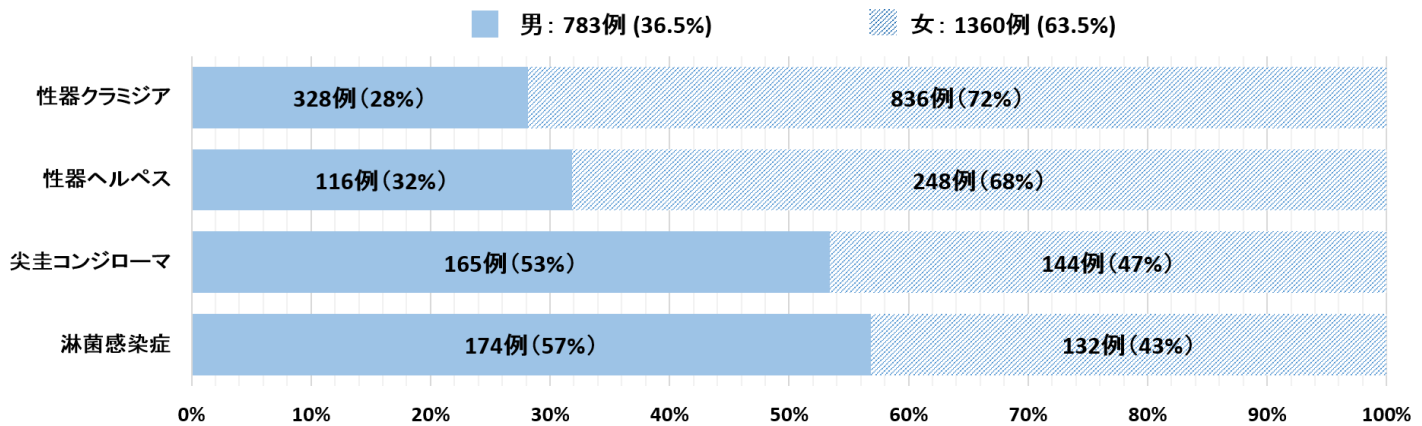


月別発生状況 2016年

月	1		2		3		4		5		6	
疾患名	報告数	定点あたり数	報告数	定点あたり数	報告数	定点あたり数	報告数	定点あたり数	報告数	定点あたり数	報告数	定点あたり数
性器クラミジア感染症	84	4.20	102	5.10	91	4.55	95	4.75	89	4.45	121	6.05
性器ヘルペスウイルス感染症	38	1.90	28	1.40	33	1.65	23	1.15	28	1.40	33	1.65
尖圭コンジローマ	27	1.35	27	1.35	16	0.80	27	1.35	32	1.60	28	1.40
淋菌感染症	34	1.70	20	1.00	26	1.30	24	1.20	23	1.15	25	1.25

月	7		8		9		10		11		12		計	
疾患名	報告数	定点あたり数	報告数	定点あたり数	報告数	定点あたり数	報告数	定点あたり数	報告数	定点あたり数	報告数	定点あたり数	報告数	定点あたり数
性器クラミジア感染症	97	4.85	104	5.20	95	4.75	103	5.15	83	4.15	100	4.75	1,164	291.00
性器ヘルペスウイルス感染症	37	1.85	27	1.35	22	1.10	28	1.40	40	2.00	27	1.30	364	91.00
尖圭コンジローマ	25	1.25	36	1.80	19	0.95	19	0.95	24	1.20	29	1.40	309	77.25
淋菌感染症	15	0.75	20	1.00	24	1.20	36	1.80	35	1.75	24	1.15	306	76.50

疾患別・男女別件数比較 2016年



疾患別・年齢別患者報告数(男女計) 2016年

