

図1 感染性胃腸炎 (ふん便 n=10)

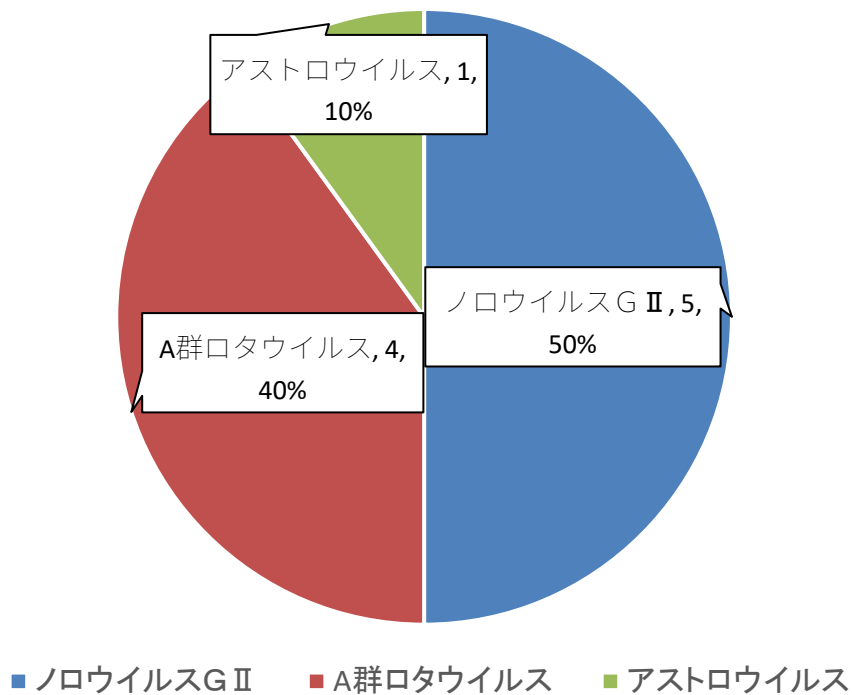


図2 感染性胃腸炎 月別ウイルス検出

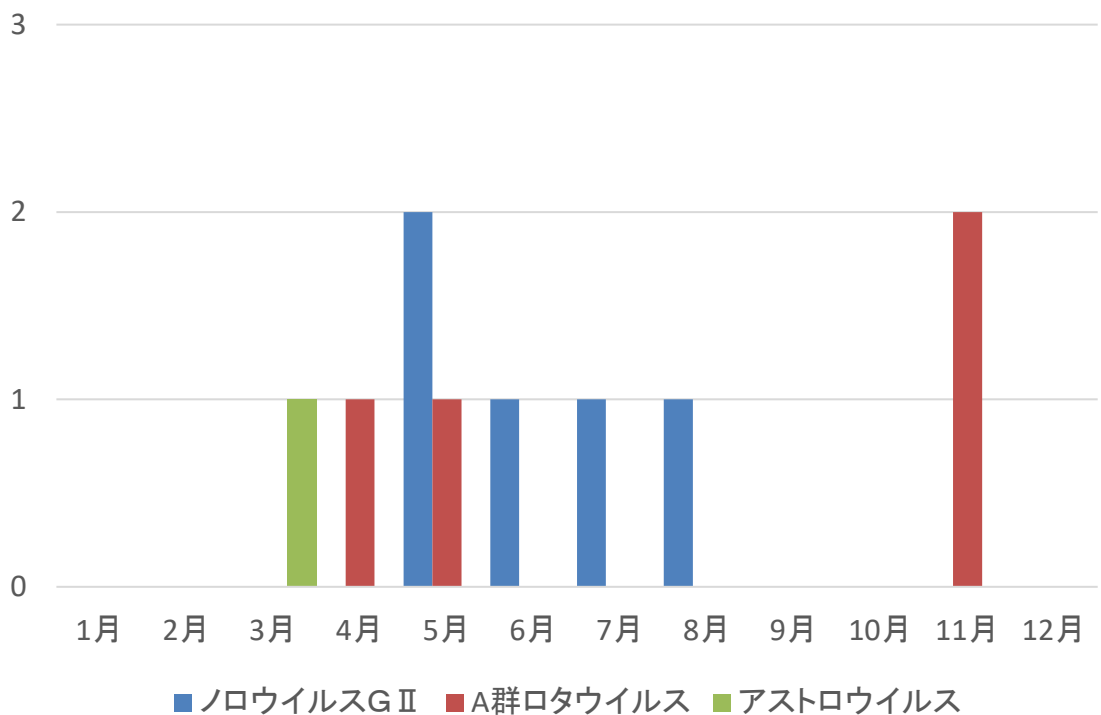


図3 インフルエンザ（呼吸器由来 n=97）

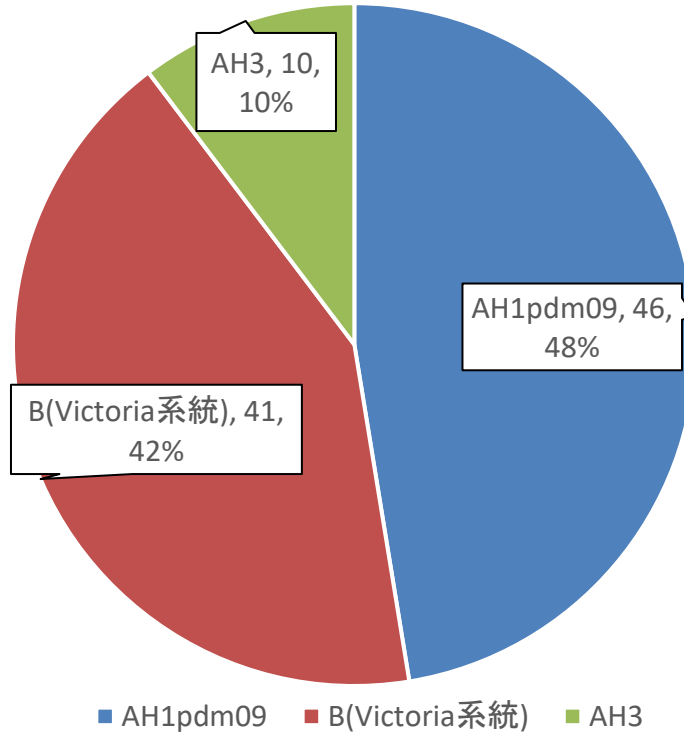


図4 インフルエンザ 月別ウイルス検出

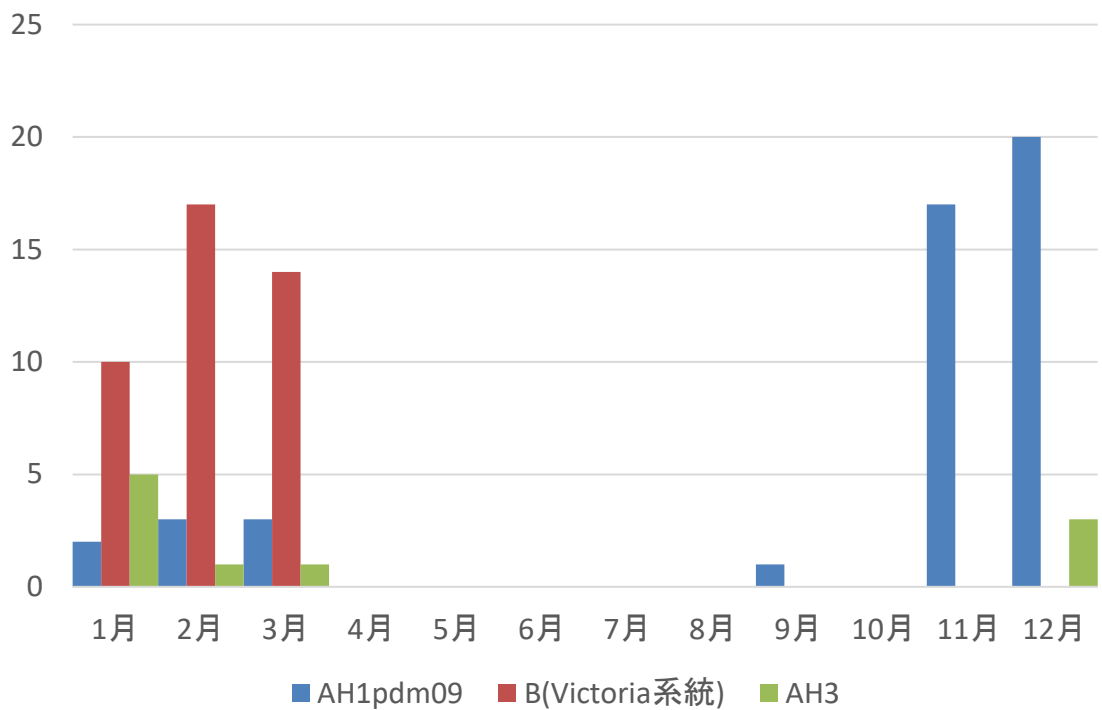


図5 手足口病 n=18

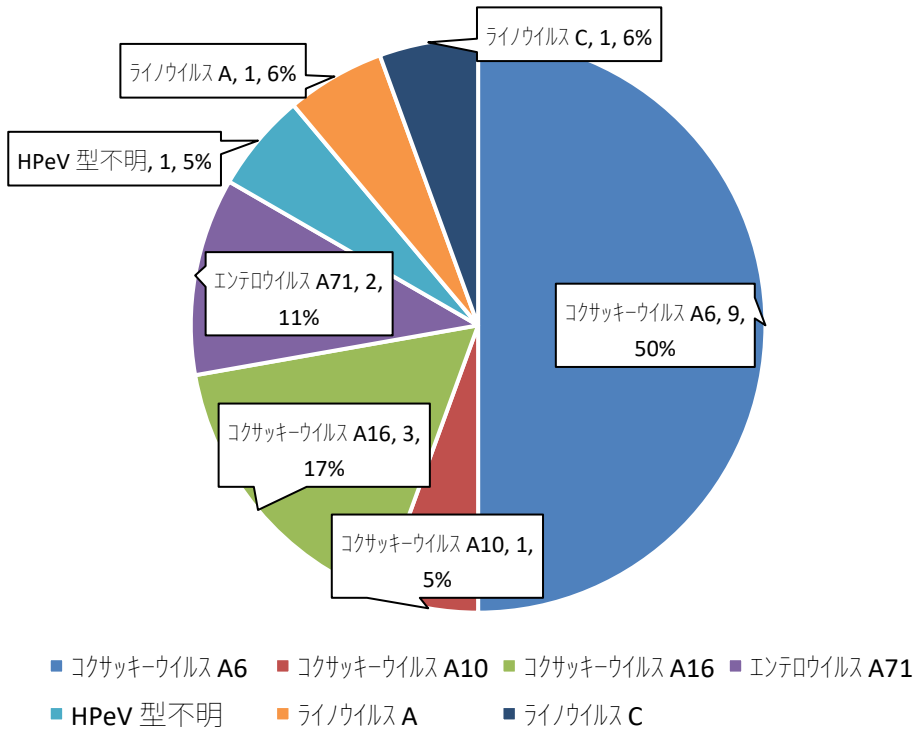


図6 手足口病 月別ウイルス検出

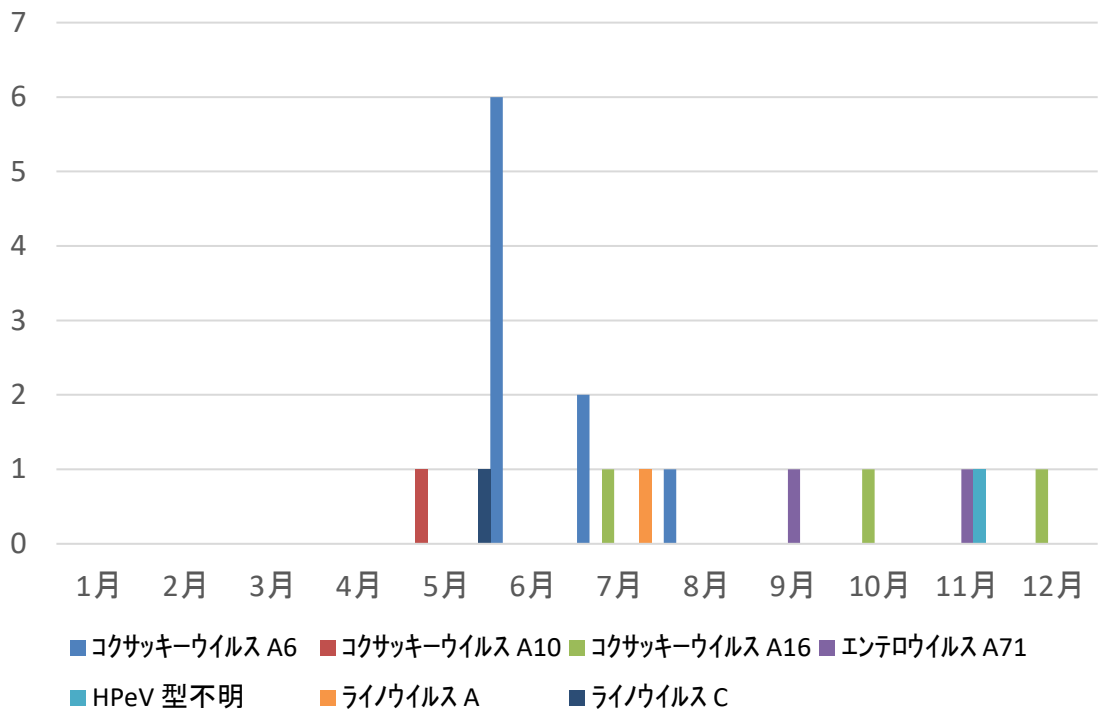


図7 無菌性髄膜炎 n=9

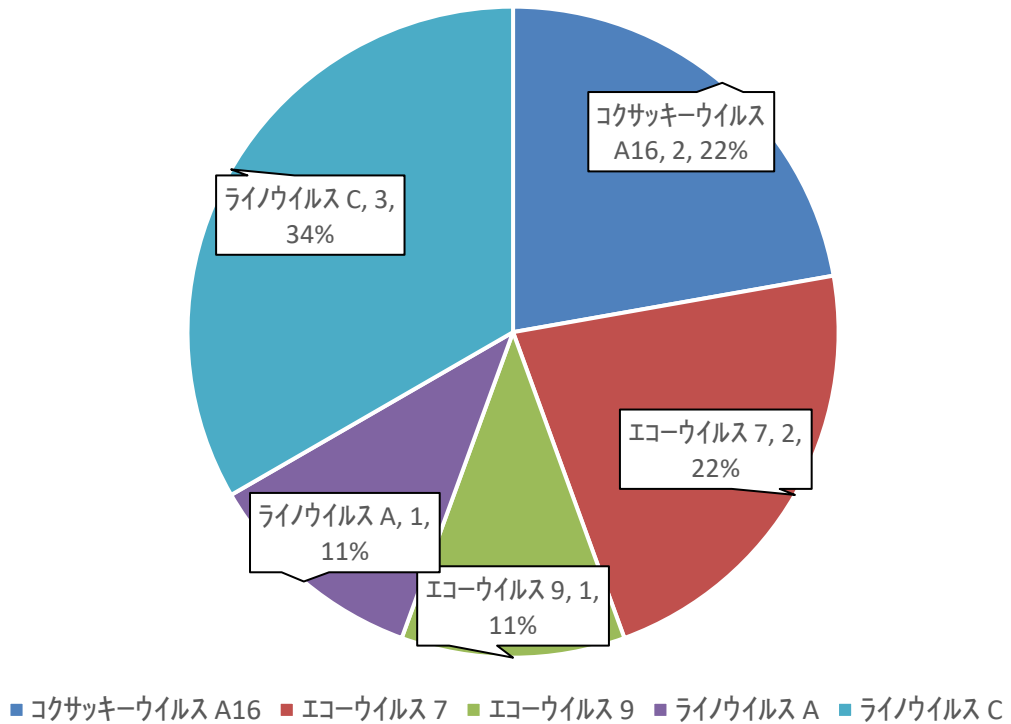


表1. 無菌性髄膜炎

No.	年齢	性別	ウイルス	検査材料	検体採取日
1	0歳	男	コクサッキーウイルス A16	髄液	2024/12/14
			コクサッキーウイルス A16	ふん便	2024/12/18
2	0歳	男	エコーウイルス 7	ふん便, 腸内容物	2024/11/4
			エコーウイルス 7	髄液	2024/11/4
3	0歳	男	エコーウイルス 9	ふん便, 腸内容物	2024/8/24
4	0歳	男	ライノウイルス A	ふん便	2024/6/17
5	5~9歳	男	ライノウイルス C	鼻汁	2024/2/20
6	5~9歳	男	ライノウイルス C	鼻汁	2024/10/9
7	0歳	女	ライノウイルス C	髄液	2024/11/17

**表 2. 流行性角結膜炎**

No.	年齢	性別	ウイルス	検査材料	検体採取日
1	20～29歳	男	アデノウイルス 53	結膜ぬぐい液	2024/2/20
2	40～49歳	男	アデノウイルス 56	結膜ぬぐい液	2024/4/5
3	50～59歳	男	アデノウイルス 37	結膜ぬぐい液	2024/9/11

**表3. エコーウイルス11**

No.	年齢	性別	ウイルス	検査材料	検体採取日
1	0歳	女	エコーウイルス 11	ふん便	2024/12/12
			エコーウイルス 11	鼻汁	2024/12/12