

## H I V検査を受ける人を対象としたアンケート結果（令和2年度）

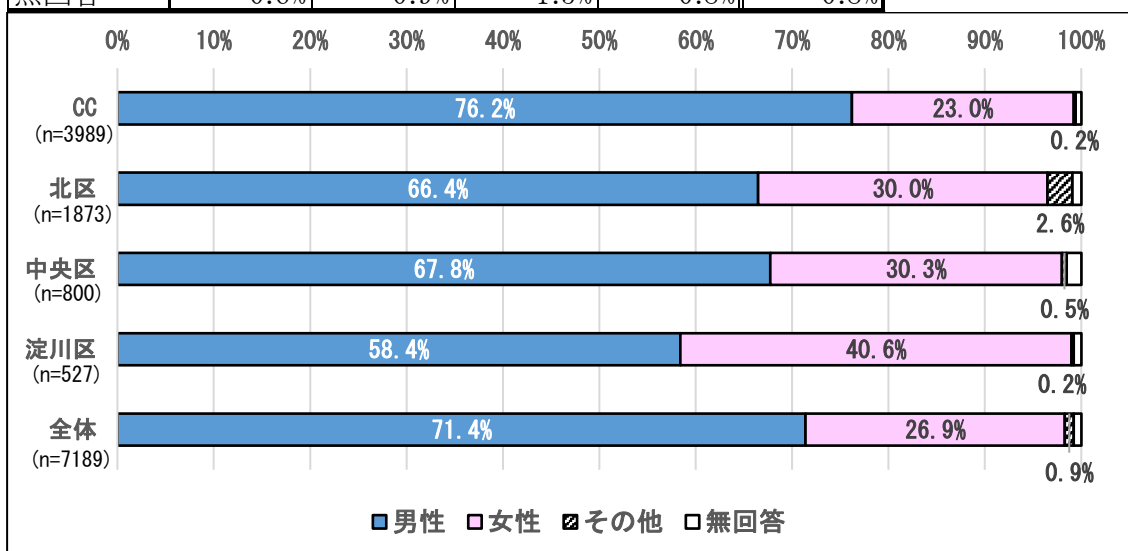
### 1 アンケート回収率

	CC	北区	中央区	淀川区	全体	MSM	SW
受検者数	4166	2157	1338	765	8,426	-	-
回収数	3,989	1,873	800	527	7,189	1,931	410
回収率	95.8%	86.8%	59.8%	68.9%	85.3%	-	-

※CC：委託検査場 MSM：男性間で性的接触を行う者 SW：セックスワーカー  
MSM、SWは受検者数不明。

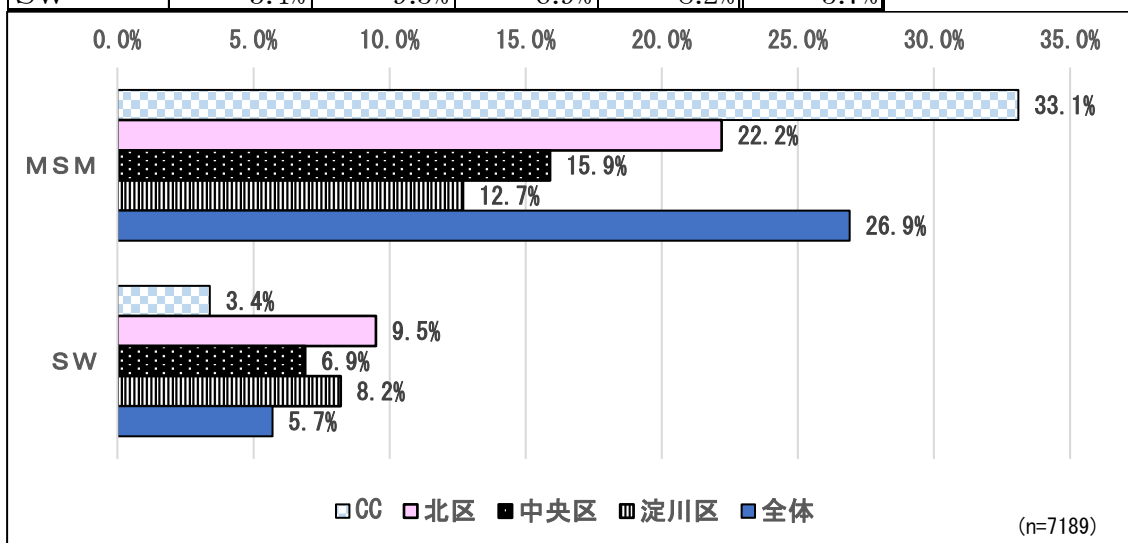
### 2 性別

	CC	北区	中央区	淀川区	全体
男性	76.2%	66.4%	67.8%	58.4%	71.4%
女性	23.0%	30.0%	30.3%	40.6%	26.9%
その他	0.2%	2.6%	0.5%	0.2%	0.9%
無回答	0.6%	0.9%	1.5%	0.8%	0.8%



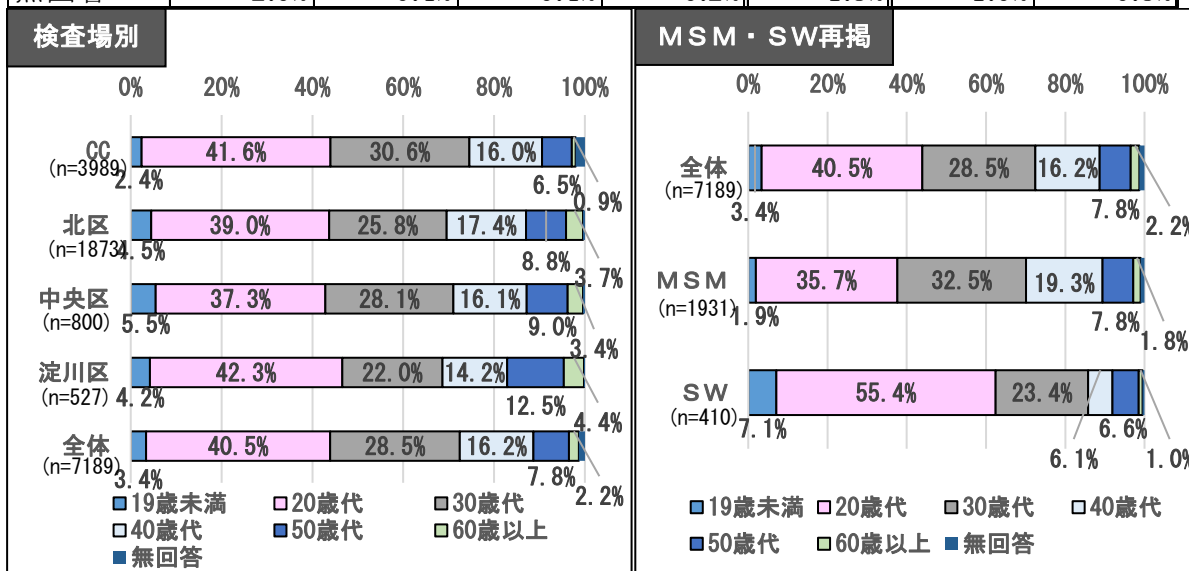
### 3 個別施策層の割合 (MSM・SW)

	CC	北区	中央区	淀川区	全体
MSM	33.1%	22.2%	15.9%	12.7%	26.9%
SW	3.4%	9.5%	6.9%	8.2%	5.7%



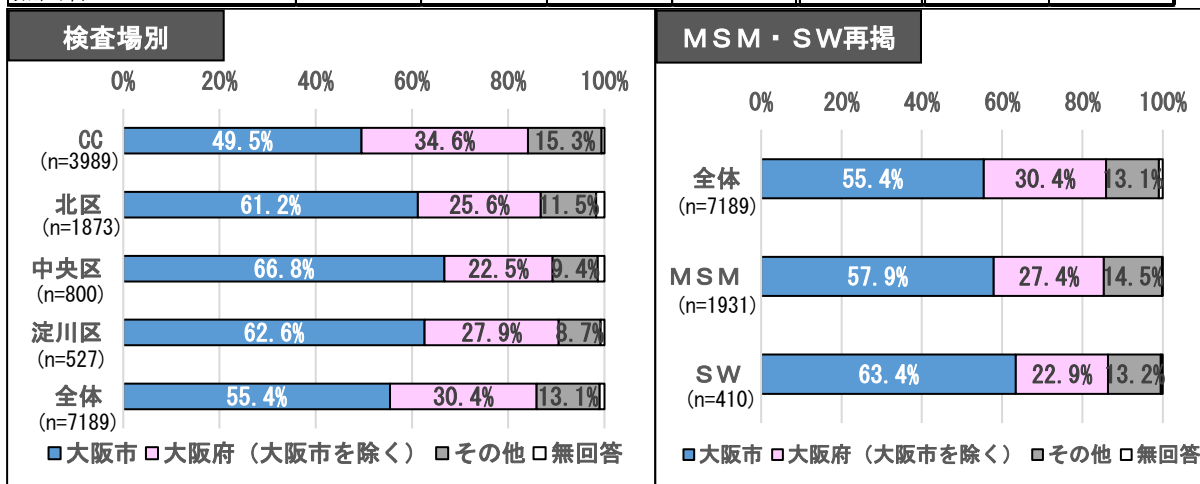
#### 4 年齢

	CC	北区	中央区	淀川区	全体	MSM	SW
19歳未満	2.4%	4.5%	5.5%	4.2%	3.4%	1.9%	7.1%
20歳代	41.6%	39.0%	37.3%	42.3%	40.5%	35.7%	55.4%
30歳代	30.6%	25.8%	28.1%	22.0%	28.5%	32.5%	23.4%
40歳代	16.0%	17.4%	16.1%	14.2%	16.2%	19.3%	6.1%
50歳代	6.5%	8.8%	9.0%	12.5%	7.8%	7.8%	6.6%
60歳以上	0.9%	3.7%	3.4%	4.4%	2.2%	1.8%	1.0%
無回答	2.0%	0.4%	0.4%	0.2%	1.3%	1.0%	0.5%



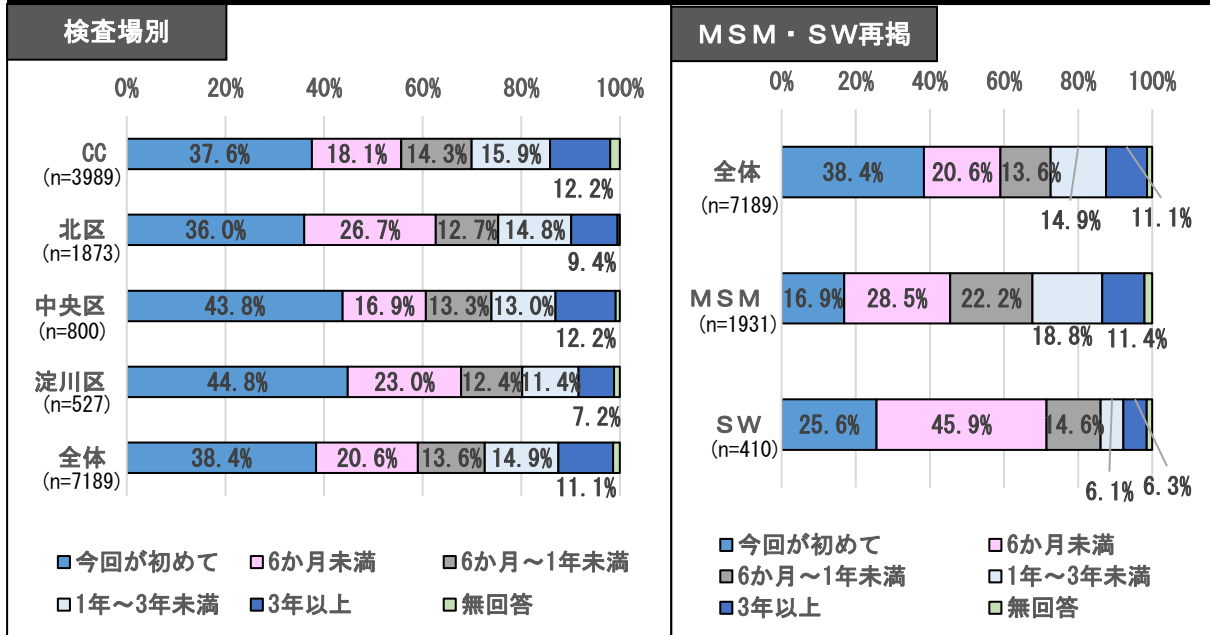
#### 5 居住地

	CC	北区	中央区	淀川区	全体	MSM	SW
大阪市	49.5%	61.2%	66.8%	62.6%	55.4%	57.9%	63.4%
大阪府(大阪市を除く)	34.6%	25.6%	22.5%	27.9%	30.4%	27.4%	22.9%
その他	15.3%	11.5%	9.4%	8.7%	13.1%	14.5%	13.2%
無回答	0.6%	1.7%	1.4%	0.8%	1.0%	0.2%	0.5%

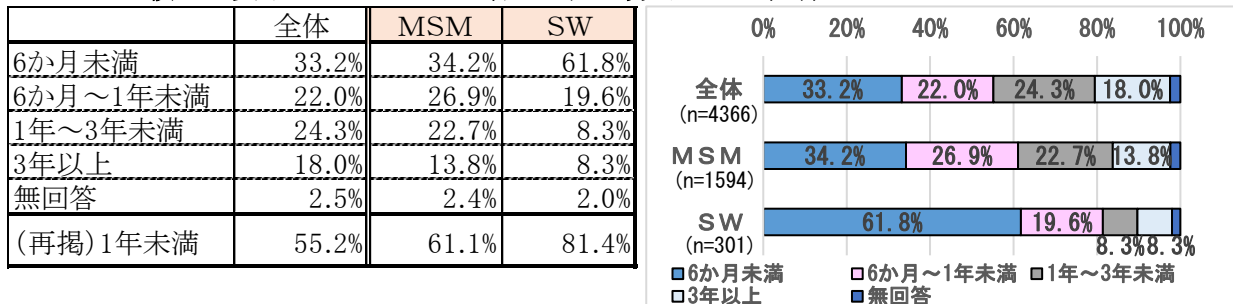


6 これまでにH I V検査を受けたことがありますか？受けたことがある方は、一番最近に受けたのはいつですか？

	CC	北区	中央区	淀川区	全体	MSM	SW
今回が初めて	37.6%	36.0%	43.8%	44.8%	38.4%	16.9%	25.6%
6か月未満	18.1%	26.7%	16.9%	23.0%	20.6%	28.5%	45.9%
6か月～1年未満	14.3%	12.7%	13.3%	12.4%	13.6%	22.2%	14.6%
1年～3年未満	15.9%	14.8%	13.0%	11.4%	14.9%	18.8%	6.1%
3年以上	12.2%	9.4%	12.2%	7.2%	11.1%	11.4%	6.3%
無回答	2.0%	0.5%	0.9%	1.2%	1.4%	2.1%	1.5%

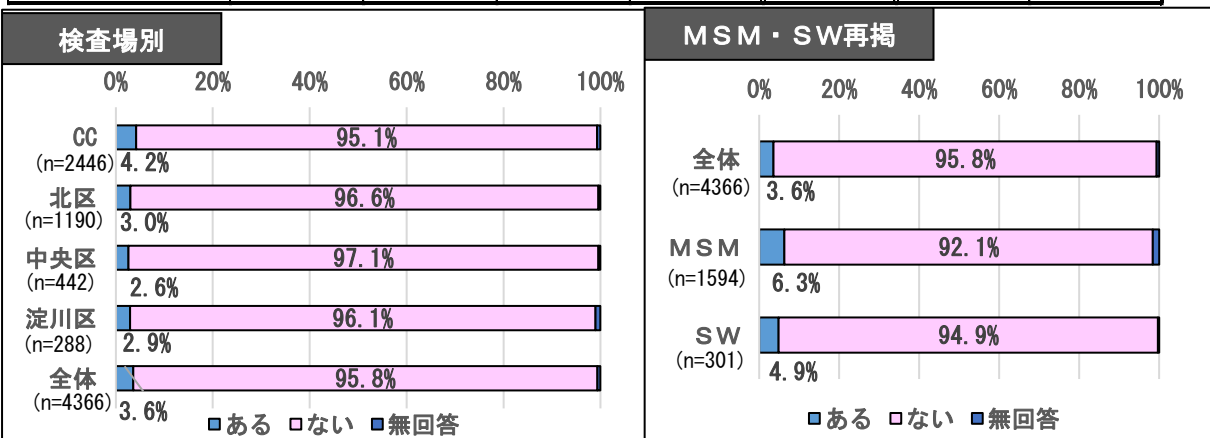


※H I V検査を受けたことがあると答えた人を分母とした割合



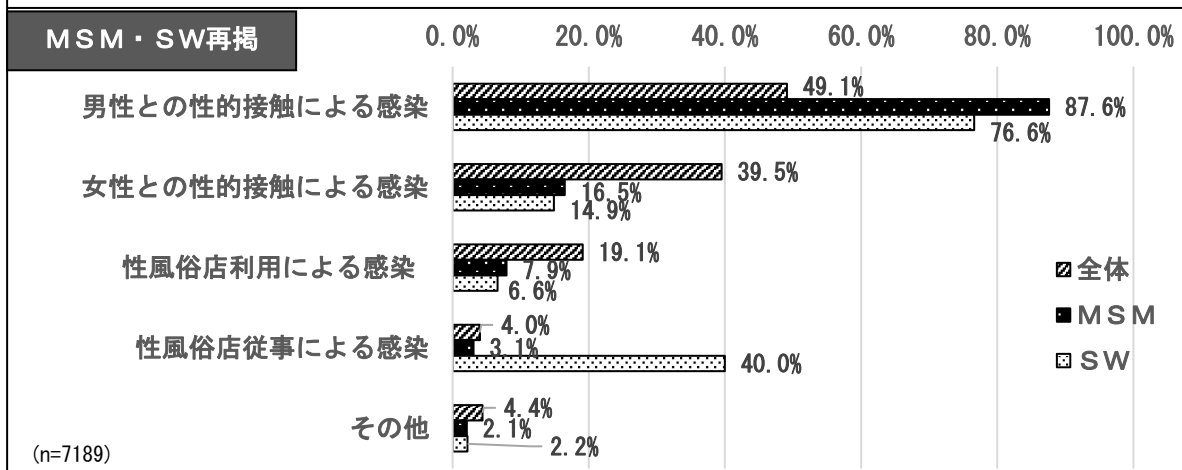
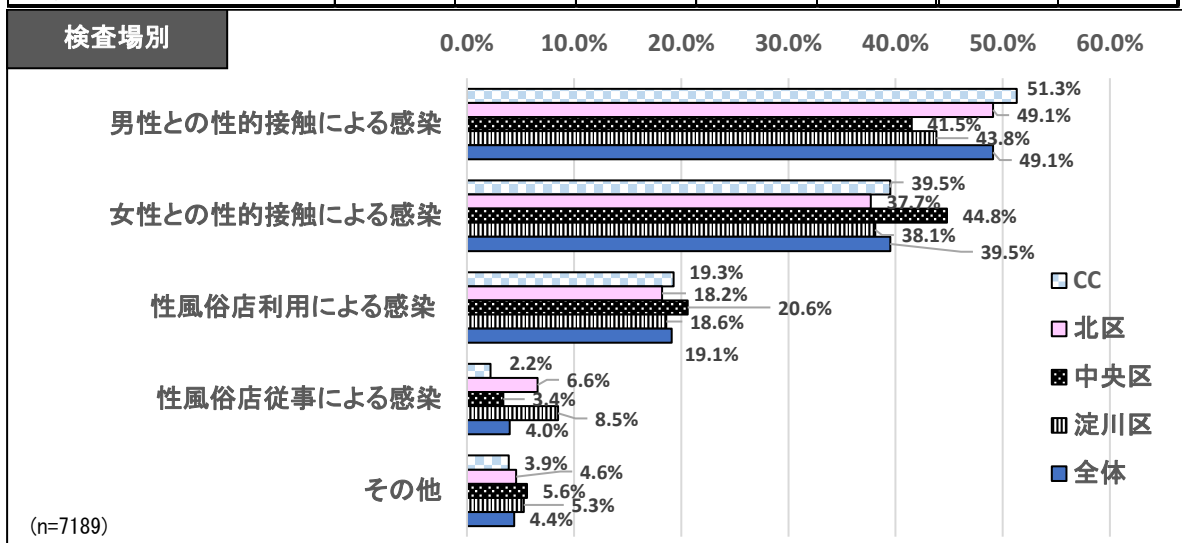
7 これまでにH I V検査の郵送検査を利用したことはありますか？

	CC	北区	中央区	淀川区	全体	MSM	SW
ある	4.2%	3.0%	2.6%	2.9%	3.6%	6.3%	4.9%
ない	95.1%	96.6%	97.1%	96.1%	95.8%	92.1%	94.9%
無回答	0.7%	0.4%	0.4%	1.0%	0.6%	1.6%	0.3%



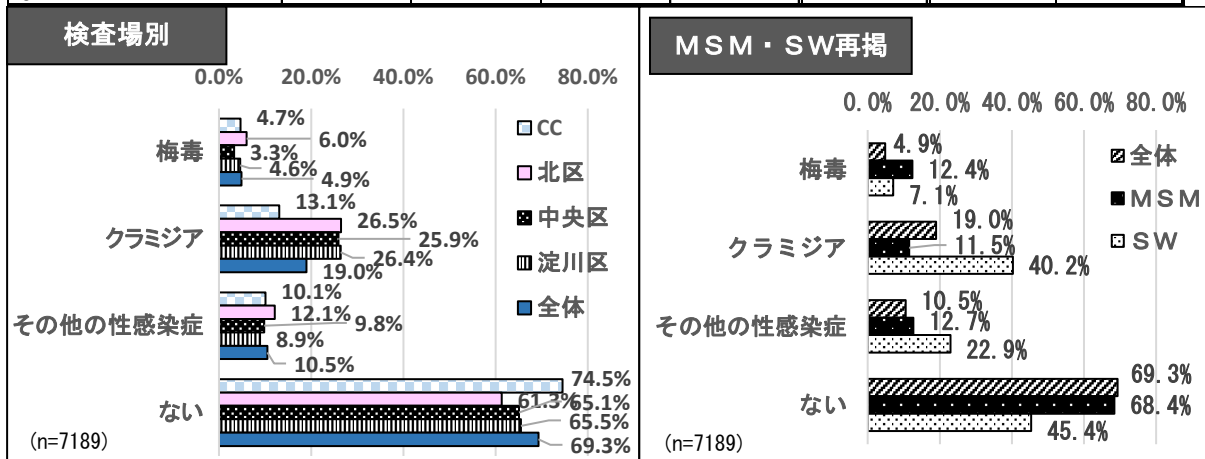
8 今回の検査であなたが心配に思っていることは以下のどれにあてはまりますか？(複数回答)

	CC	北区	中央区	淀川区	全体	MSM	SW
男性との性的接触による感染	51.3%	49.1%	41.5%	43.8%	49.1%	87.6%	76.6%
女性との性的接触による感染	39.5%	37.7%	44.8%	38.1%	39.5%	16.5%	14.9%
性風俗店利用による感染	19.3%	18.2%	20.6%	18.6%	19.1%	7.9%	6.6%
性風俗店従事による感染	2.2%	6.6%	3.4%	8.5%	4.0%	3.1%	40.0%
その他	3.9%	4.6%	5.6%	5.3%	4.4%	2.1%	2.2%

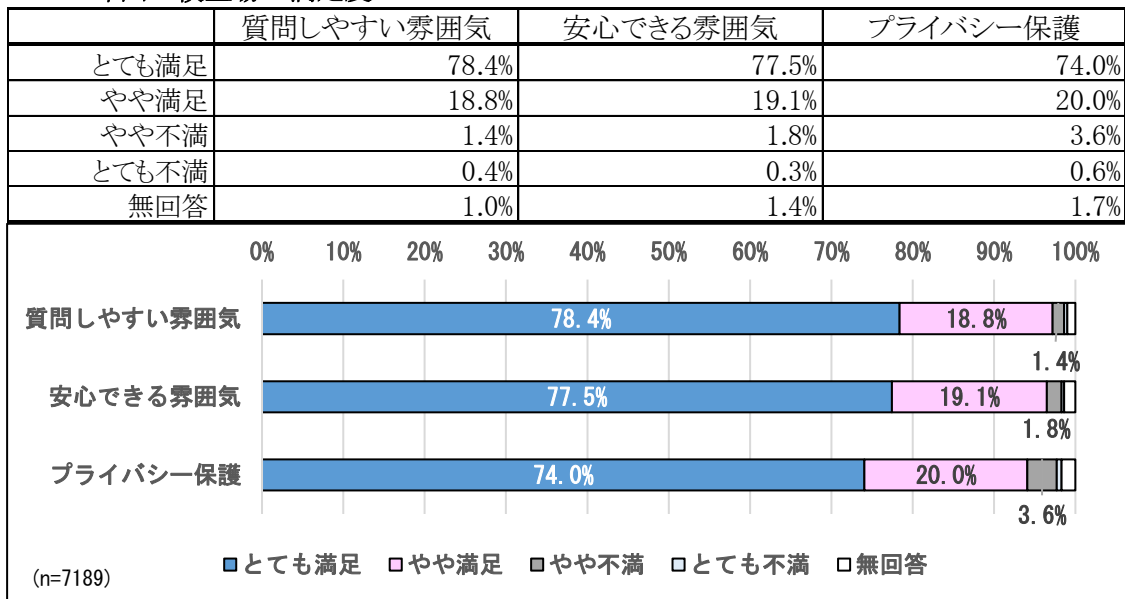


9 性感染症罹患歴

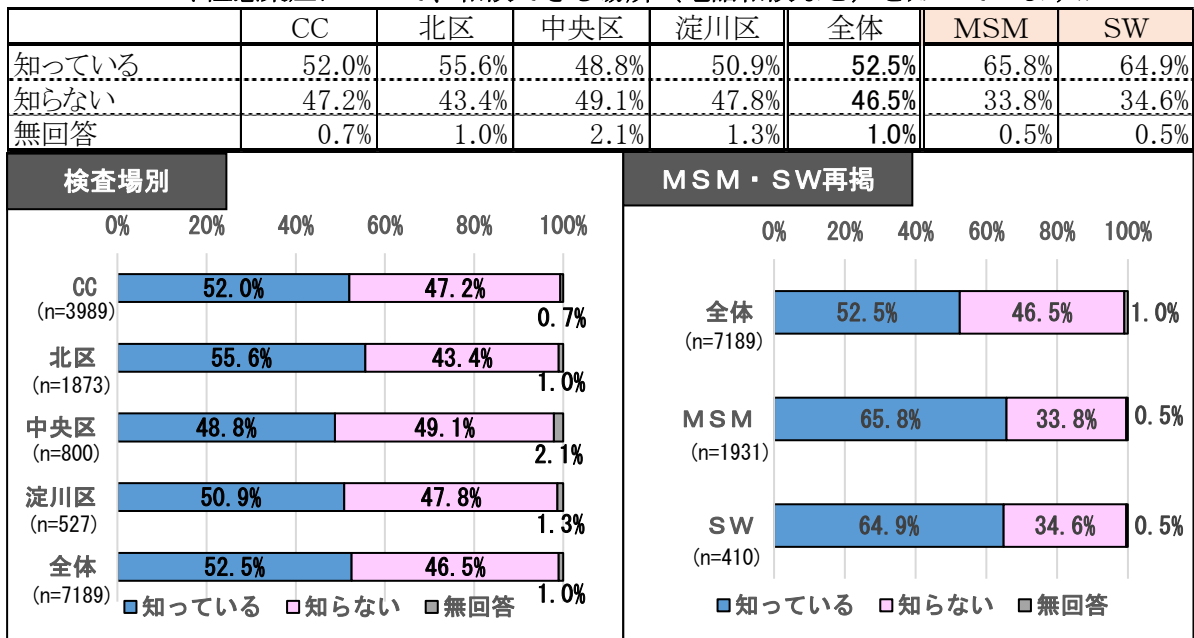
	CC	北区	中央区	淀川区	全体	MSM	SW
梅毒	4.7%	6.0%	3.3%	4.6%	4.9%	12.4%	7.1%
クラミジア	13.1%	26.5%	25.9%	26.4%	19.0%	11.5%	40.2%
その他の性感染症	10.1%	12.1%	9.8%	8.9%	10.5%	12.7%	22.9%
ない	74.5%	61.3%	65.1%	65.5%	69.3%	68.4%	45.4%



10 今回の検査場の満足度



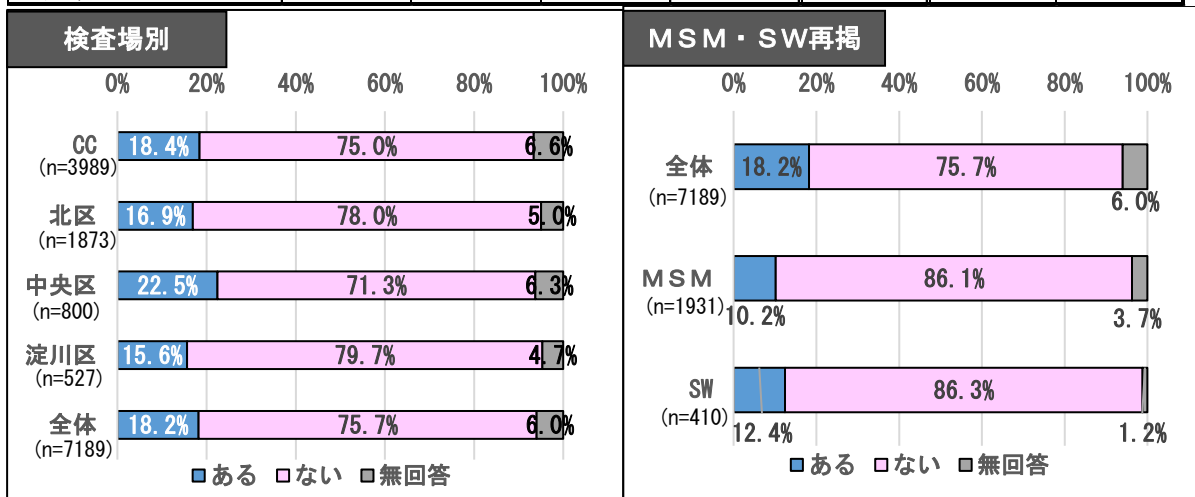
11 HIVや性感染症について、相談できる場所（電話相談など）を知っていますか？



1 2 過去6か月間のセックスに関する行動について

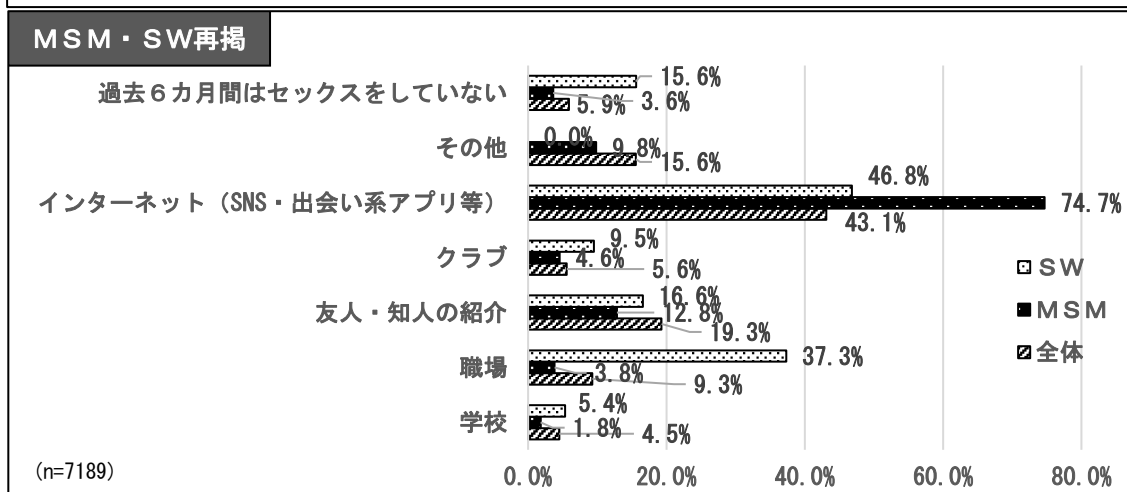
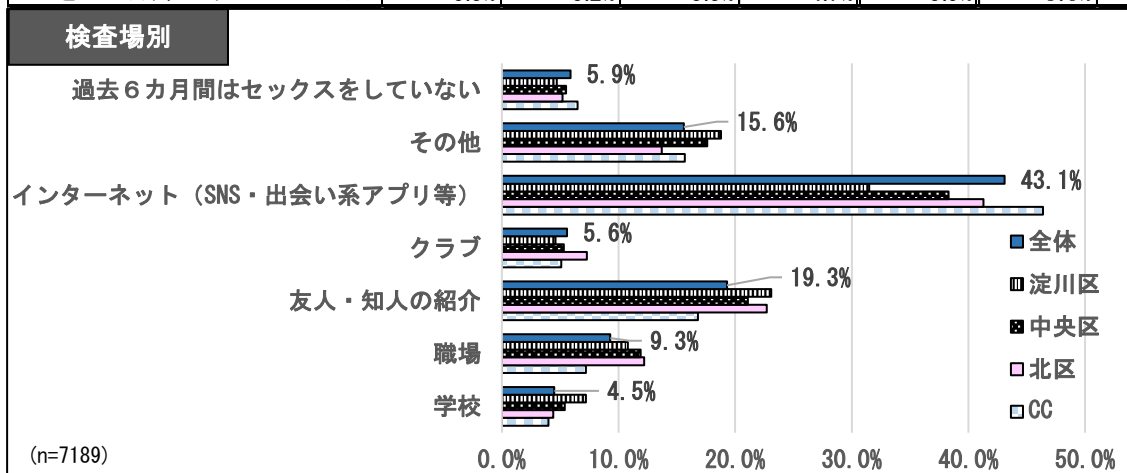
(1) 相手にお金を払ってセックスをしたことがありますか？

	CC	北区	中央区	淀川区	全体	MSM	SW
ある	18.4%	16.9%	22.5%	15.6%	18.2%	10.2%	12.4%
ない	75.0%	78.0%	71.3%	79.7%	75.7%	86.1%	86.3%
無回答	6.6%	5.0%	6.3%	4.7%	6.0%	3.7%	1.2%



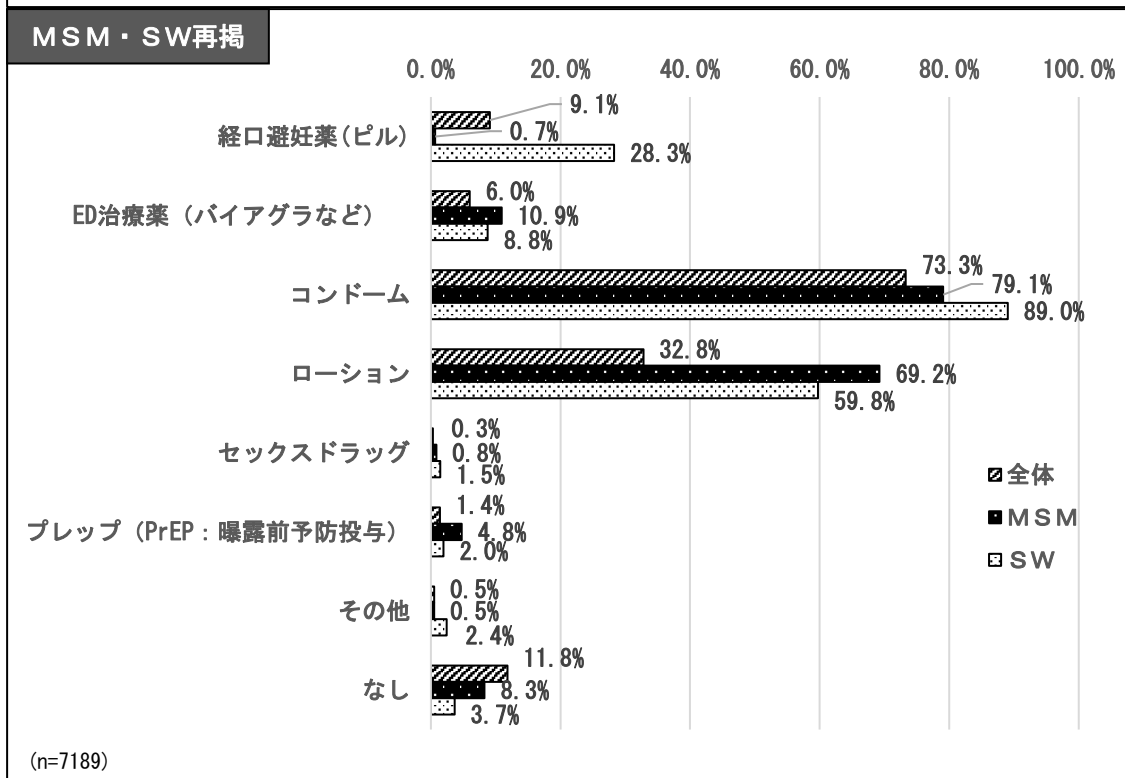
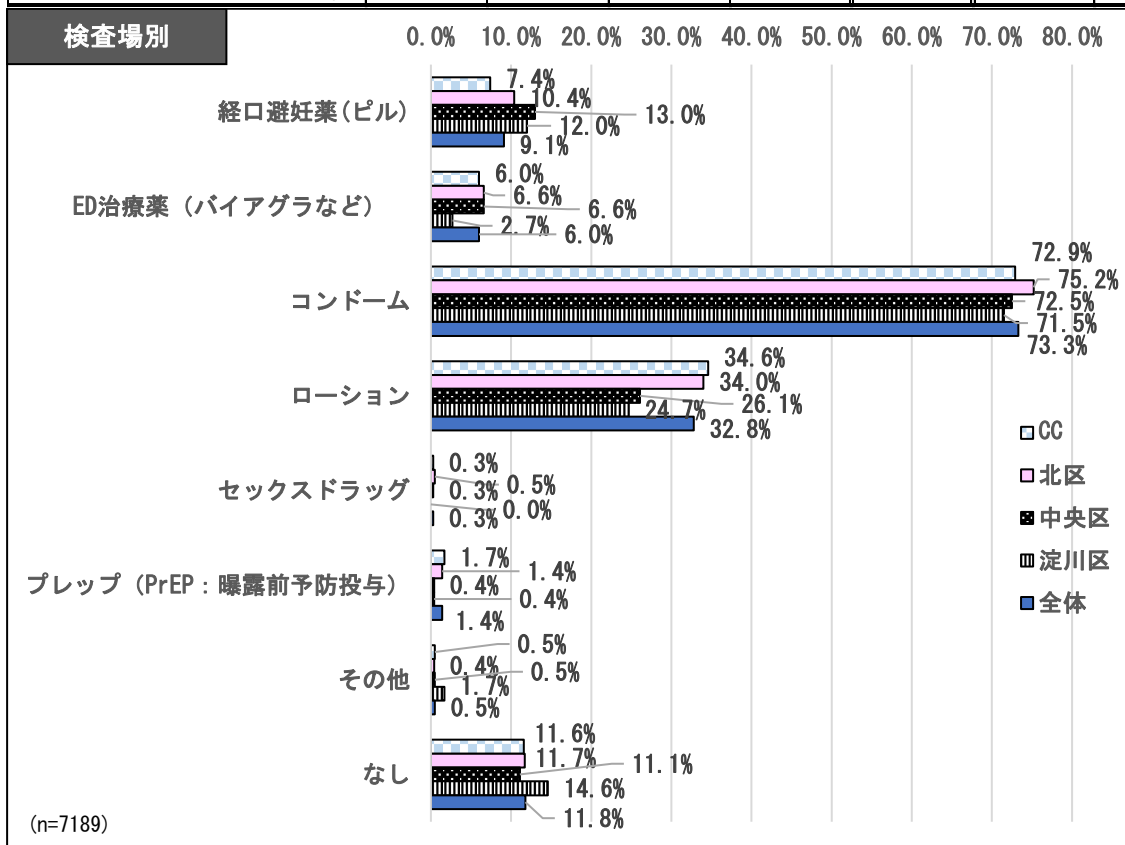
(2) どのような経緯でセックス相手と知り合いましたか？（複数回答可）

	CC	北区	中央区	淀川区	全体	MSM	SW
学校	4.0%	4.4%	5.4%	7.2%	4.5%	1.8%	5.4%
職場	7.2%	12.2%	11.9%	10.8%	9.3%	3.8%	37.3%
友人・知人の紹介	16.8%	22.7%	21.1%	23.1%	19.3%	12.8%	16.6%
クラブ	5.1%	7.3%	5.3%	4.6%	5.6%	4.6%	9.5%
インターネット(SNS・出会い系アプリ等)	46.4%	41.3%	38.3%	31.5%	43.1%	74.7%	46.8%
その他	15.7%	13.7%	17.6%	18.8%	15.6%	9.8%	0.0%
過去6か月間はセックスをしていない	6.5%	5.2%	5.5%	4.7%	5.9%	3.6%	15.6%



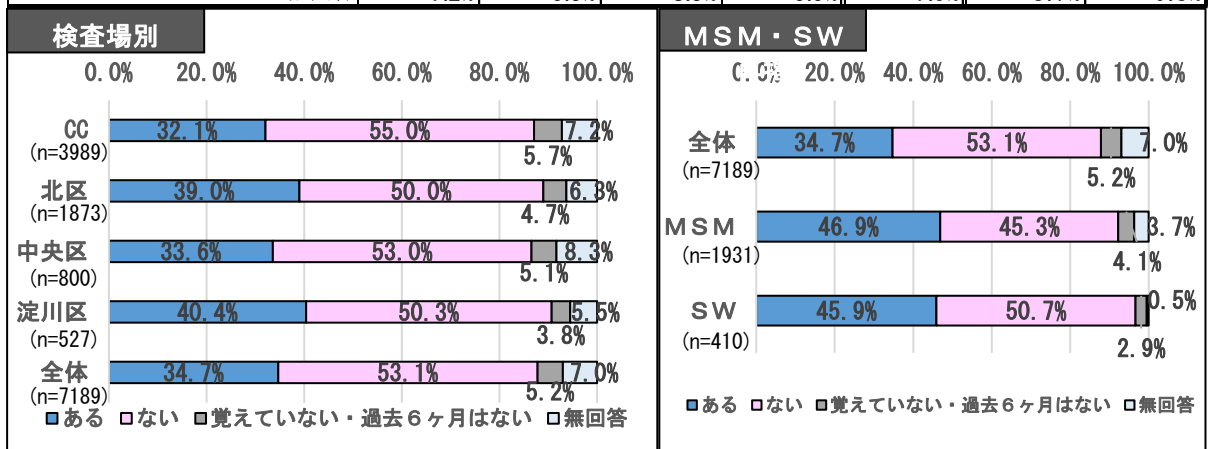
(3) セックスをする時に使っているものがありますか？ (複数回答可)

	CC	北区	中央区	淀川区	全体	MSM	SW
経口避妊薬(ピル)	7.4%	10.4%	13.0%	12.0%	9.1%	0.7%	28.3%
ED治療薬(バイアグラなど)	6.0%	6.6%	6.6%	2.7%	6.0%	10.9%	8.8%
コンドーム	72.9%	75.2%	72.5%	71.5%	73.3%	79.1%	89.0%
ローション	34.6%	34.0%	26.1%	24.7%	32.8%	69.2%	59.8%
セックスドラッグ	0.3%	0.5%	0.3%	0.0%	0.3%	0.8%	1.5%
プレップ (PrEP: 曝露前予防投与)	1.7%	1.4%	0.4%	0.4%	1.4%	4.8%	2.0%
その他	0.5%	0.4%	0.5%	1.7%	0.5%	0.5%	2.4%
なし	11.6%	11.7%	11.1%	14.6%	11.8%	8.3%	3.7%



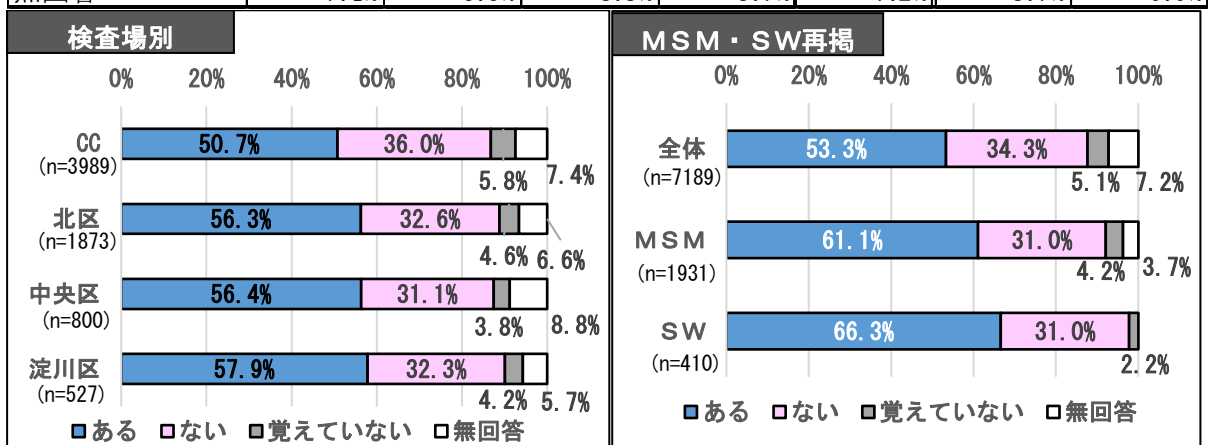
(4) セックスをした相手と HIV 感染症や性感染症の予防について、話したことがありますか？

	CC	北区	中央区	淀川区	全体	MSM	SW
ある	32.1%	39.0%	33.6%	40.4%	34.7%	46.9%	45.9%
ない	55.0%	50.0%	53.0%	50.3%	53.1%	45.3%	50.7%
覚えていない・過去6ヶ月はない	5.7%	4.7%	5.1%	3.8%	5.2%	4.1%	2.9%
無回答	7.2%	6.3%	8.3%	5.5%	7.0%	3.7%	0.5%



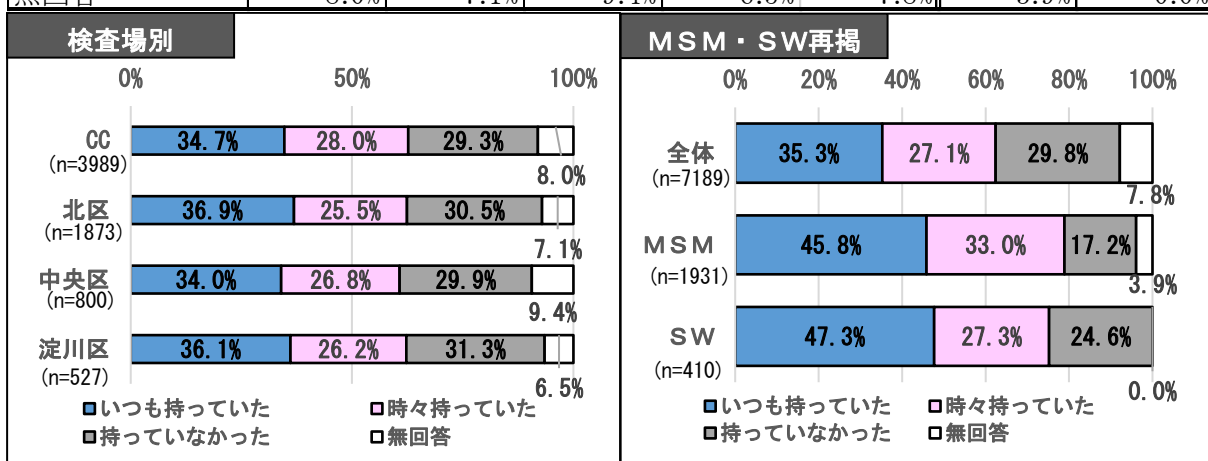
(5) セックスをした相手とコンドームを使うことについて、話したことがありますか。

	CC	北区	中央区	淀川区	全体	MSM	SW
ある	50.7%	56.3%	56.4%	57.9%	53.3%	61.1%	66.3%
ない	36.0%	32.6%	31.1%	32.3%	34.3%	31.0%	31.0%
覚えていない	5.8%	4.6%	3.8%	4.2%	5.1%	4.2%	2.2%
無回答	7.4%	6.6%	8.8%	5.7%	7.2%	3.7%	0.0%



(6) コンドームをすぐ使えるように、いつも身近に持っていましたか？

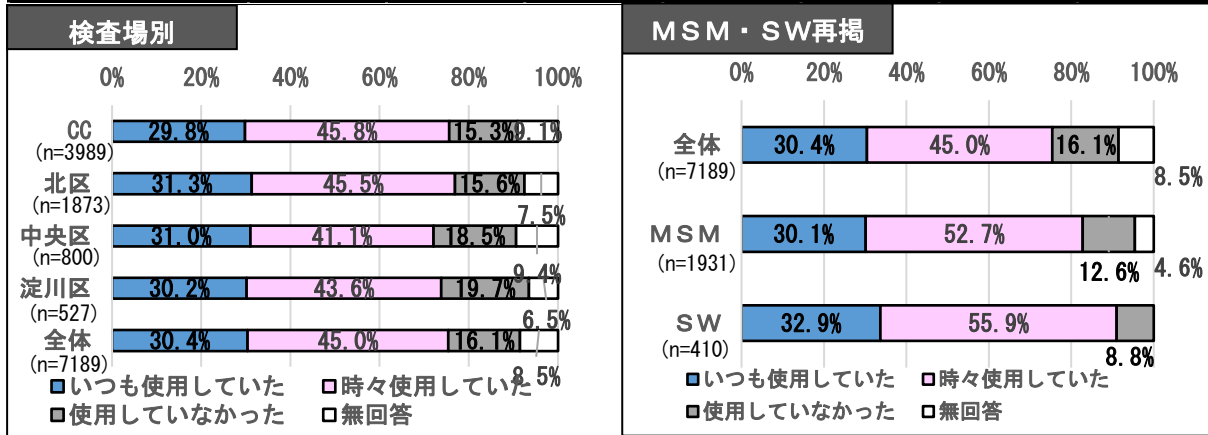
	CC	北区	中央区	淀川区	全体	MSM	SW
いつも持っていた	34.7%	36.9%	34.0%	36.1%	35.3%	45.8%	47.3%
時々持っていた	28.0%	25.5%	26.8%	26.2%	27.1%	33.0%	27.3%
持っていなかった	29.3%	30.5%	29.9%	31.3%	29.8%	17.2%	24.6%
無回答	8.0%	7.1%	9.4%	6.5%	7.8%	3.9%	0.0%





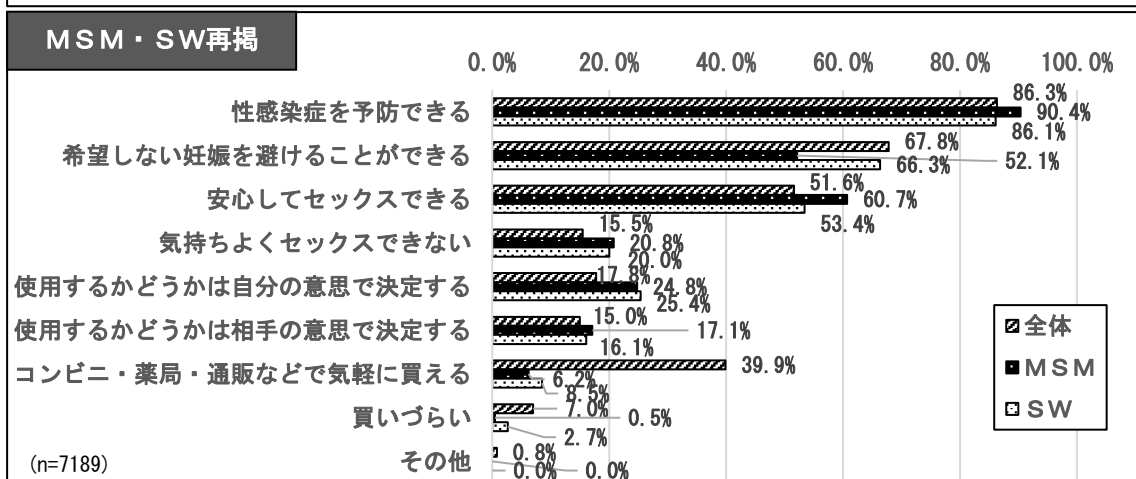
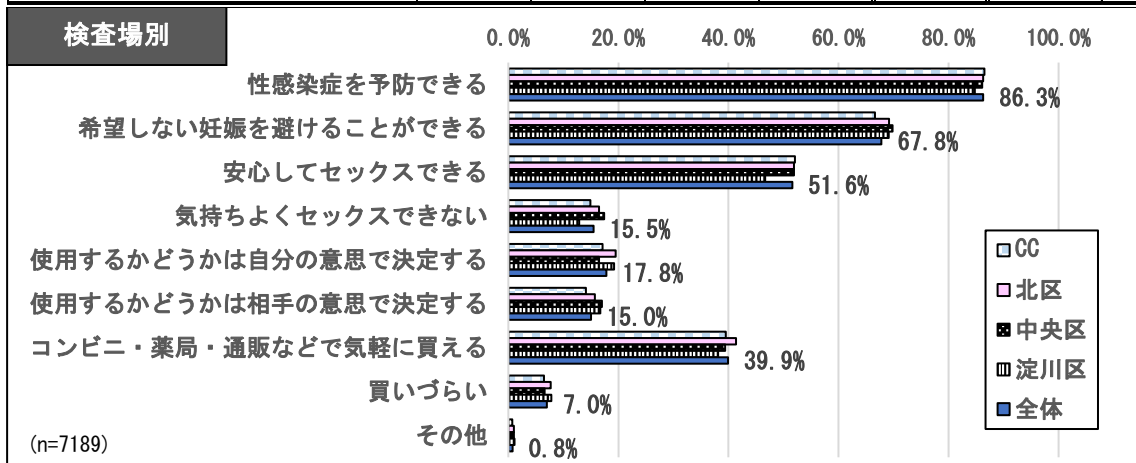
(7) コンドームは毎回使用していましたか？

	CC	北区	中央区	淀川区	全体	MSM	SW
いつも使用していた	29.8%	31.3%	31.0%	30.2%	30.4%	30.1%	32.9%
時々使用していた	45.8%	45.5%	41.1%	43.6%	45.0%	52.7%	55.9%
使用していなかった	15.3%	15.6%	18.5%	19.7%	16.1%	12.6%	8.8%
無回答	9.1%	7.5%	9.4%	6.5%	8.5%	4.6%	0.0%



1.3 あなたはコンドームにどんなイメージがありますか (複数回答可)

	CC	北区	中央区	淀川区	全体	MSM	SW
性感染症を予防できる	86.5%	86.3%	86.1%	84.8%	86.3%	90.4%	86.1%
希望しない妊娠を避けることができる	66.6%	69.2%	69.8%	69.1%	67.8%	52.1%	66.3%
安心してセックスできる	52.1%	51.9%	51.9%	46.7%	51.6%	60.7%	53.4%
気持ちよくセックスできない	14.9%	16.5%	17.4%	12.9%	15.5%	20.8%	20.0%
使用するかどうかは自分の意思で決定する	17.1%	19.5%	16.5%	19.2%	17.8%	24.8%	25.4%
使用するかどうかは相手の意思で決定する	14.1%	15.7%	17.0%	16.7%	15.0%	17.1%	16.1%
コンビニ・薬局・通販などで気軽に買える	39.5%	41.4%	39.4%	38.1%	39.9%	6.2%	8.5%
買いづらい	6.5%	7.7%	6.6%	7.8%	7.0%	0.5%	2.7%
その他	0.7%	1.0%	1.0%	1.1%	0.8%	0.0%	0.0%



1 4 今回の検査に来る前に、以下の印刷物やホームページを見たり場所に行ったことがありますか？（複数回答可）

	CC	北区	中央区	淀川区	全体	MSM	SW
HIV検査・相談マップ	49.0%	37.6%	39.4%	36.1%	44.0%	59.0%	52.2%
おおさかエイズ情報Now	15.1%	29.5%	20.1%	23.3%	20.0%	25.8%	40.7%
コミュニティセンターchotCAST	67.3%	30.3%	30.3%	24.9%	50.4%	66.1%	47.1%
コミュニティセンターdista	15.5%	15.9%	7.6%	8.7%	14.2%	38.4%	23.9%
大阪市 HIV性感染症ツイッター	13.6%	22.4%	19.8%	15.6%	16.7%	20.9%	30.0%

