

★ 感染症発生動向調査情報 ★

2026年5月14日発行 大阪市感染症情報センター

第18週・第19週のトピックス（2026年4月27日～2026年5月10日） 「A群溶血性レンサ球菌咽頭炎・咽頭結膜熱 今後の動向に注意」

第18週と第19週を合わせて報告する。大型連休のための医療機関の診療実日数の減少を考慮する必要がある。

第18週の小児科・眼科定点疾患の報告数の総計は1,903例であり、前週比2.1%減であった。定点あたり報告数の第1位は感染性胃腸炎で以下、A群溶血性レンサ球菌咽頭炎、RSウイルス感染症、咽頭結膜熱、水痘の順で、定点あたり報告数はそれぞれ5.39、3.01、0.55、0.51、0.39である。

第19週の小児科・眼科定点疾患の報告数の総計は1,161例であり、前週比39.0%減であった。定点あたり報告数の第1位は感染性胃腸炎で以下、A群溶血性レンサ球菌咽頭炎、RSウイルス感染症、咽頭結膜熱、水痘の順で、定点あたり報告数はそれぞれ3.36、1.51、0.42、0.35、0.28である。

第19週において、感染性胃腸炎は前週比38%減の611例で、北河内5.05、中河内4.79、南河内3.93、大阪市南部3.76、三島3.65であった。

A群溶血性レンサ球菌咽頭炎は50%減の274例で、北河内2.73、南河内2.07、大阪市西部1.80である。

RSウイルス感染症は24%減の77例で、大阪市北部1.08、中河内0.89、北河内0.64であった。

咽頭結膜熱は32%減の64例で、中河内0.74、三島0.59、泉州0.45である。

水痘は28%減の51例で、南河内0.93、大阪市北部0.46、三島0.35であった。

新型コロナウイルス感染症は27%減の68例で、定点あたり報告数は0.24である。大阪市西部0.87、南河内0.57、大阪市北部0.55、中河内0.21、三島0.19であった。

急性呼吸器感染症（ARI）は37%減の6,607例、定点あたり報告数は23.10である。大阪市北部31.60、南河内29.83、大阪市西部28.67、北河内27.06、中河内26.86であった。

（注）このトピックスは、大阪府全域のデータをもとに作成しております。

★ センター事務局から定点の先生方へのお知らせ

◆各定点医療機関へのお願い：患者の発生がなくても、必ずご報告をお願いします。

2026年第20週の報告は、**2026年5月18日(月)まで**にお願いします。

（患者が「0人」であっても報告が必要です。）

◆2026年第18週・2026年第19週の全国感染症情報（還元情報）を送付します。

お問い合わせ先

大阪市保健所 感染症対策課

〒545-0051

大阪市阿倍野区旭町1丁目2番7-1000号

あべのメディックス内

TEL 06-6647-0656

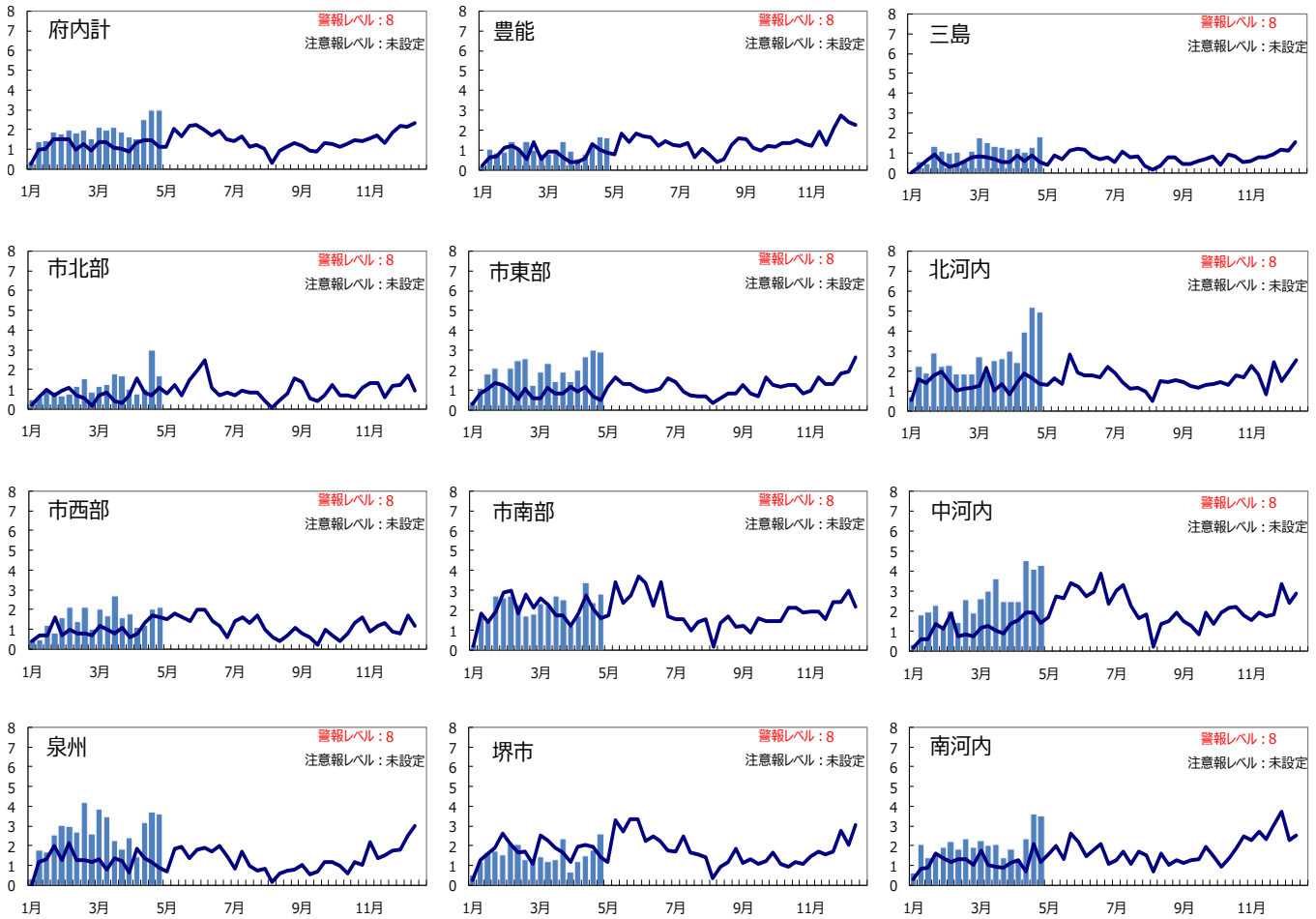
FAX 06-6647-1029

Email fc0019@city.osaka.lg.jp

<https://www.city.osaka.lg.jp/kenko/page/0000025741.html>

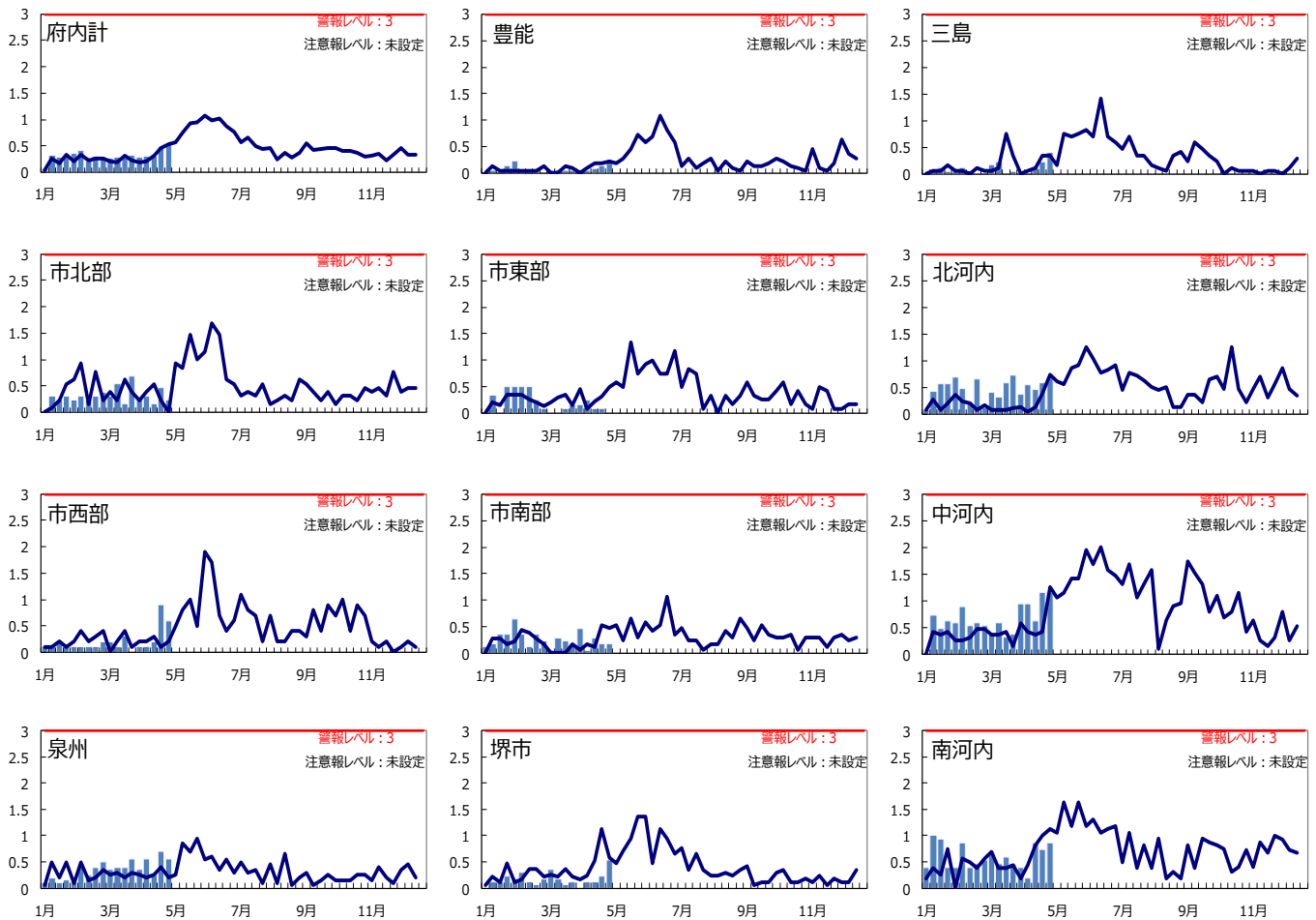
A群溶血性レンサ球菌咽頭炎

線(2025年1週～2025年52週) 棒(2026年1週～2026年18週)



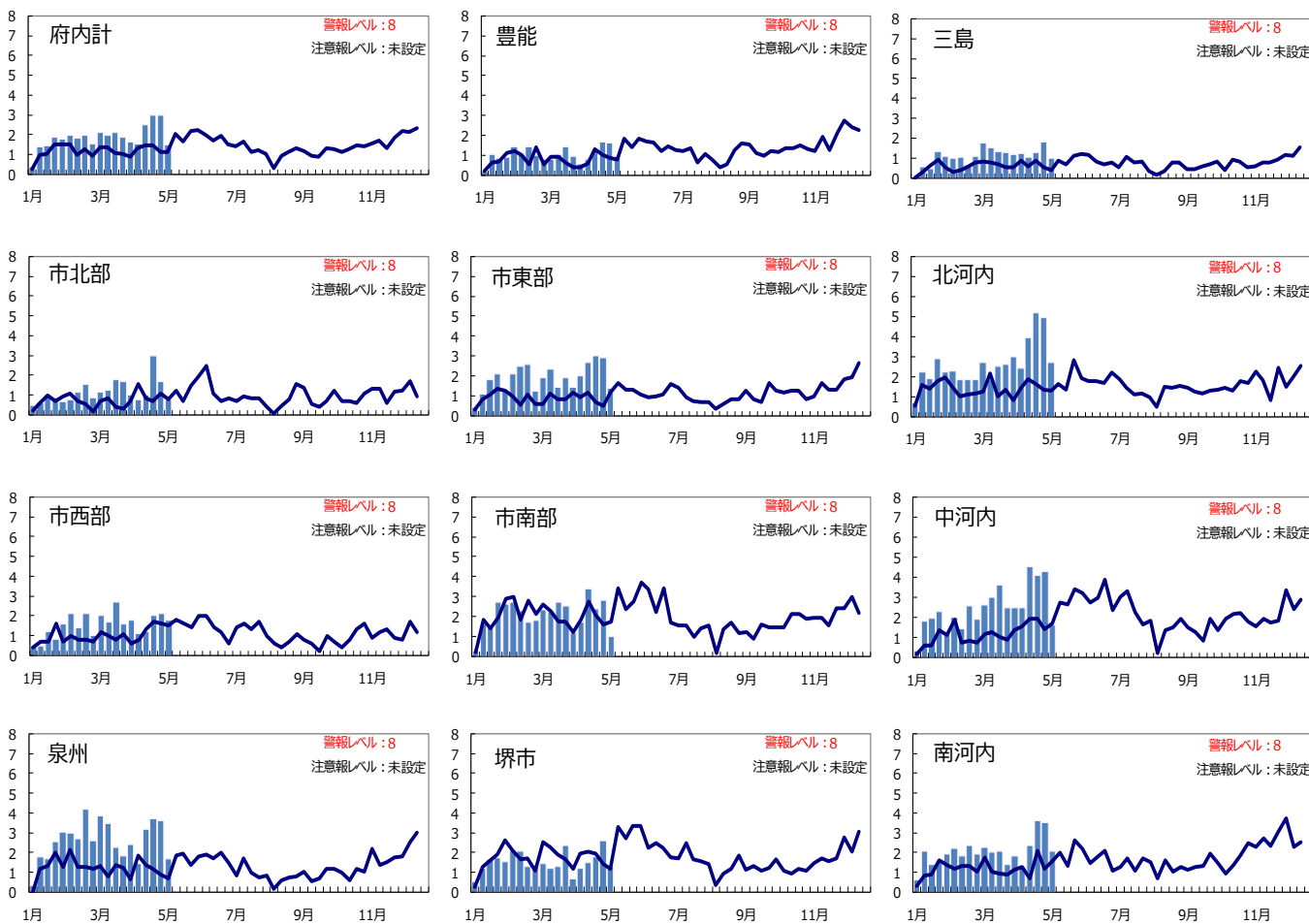
咽頭結膜熱

線(2025年1週～2025年52週) 棒(2026年1週～2026年18週)



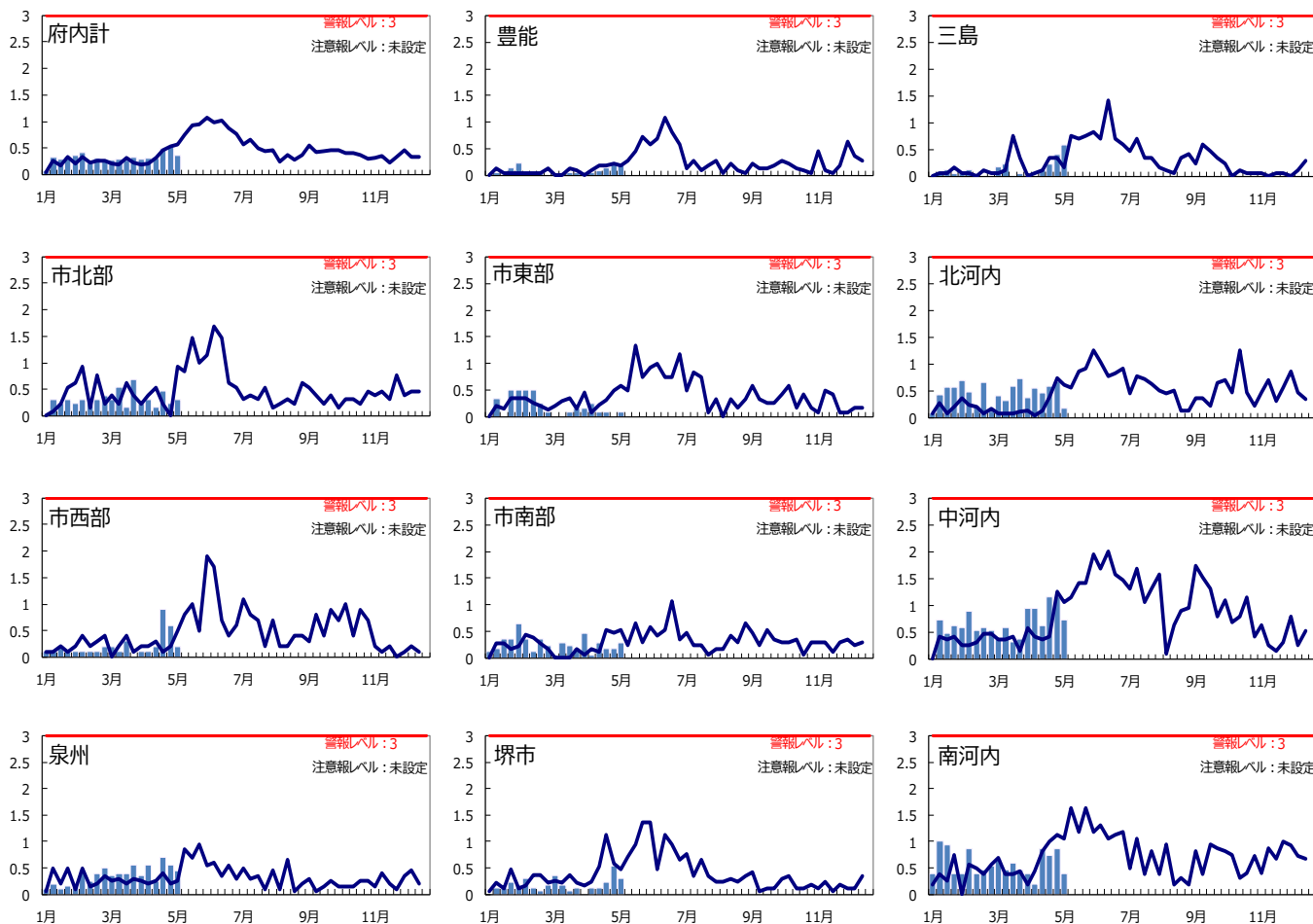
A群溶血性レンサ球菌咽頭炎

線(2025年1週~2025年52週) 棒(2026年1週~2026年19週)



咽頭結膜熱

線(2025年1週~2025年52週) 棒(2026年1週~2026年19週)



感染症発生動向調査情報 (ブロック別・疾患別・年齢別患者発生数)

2026年5月7日

第18週 2026年4月27日～2026年5月3日

(ブロック別)

(年齢別)

ブロック名		01	02	03	04	05	06	07	08	09	10	11	合計	年齢区分	年齢													合計			
		豊能	三島	北河内	中河内	南河内	堺市	泉州	大阪市北部	大阪市西部	大阪市東部	大阪市南部			6ヶ月未満	12ヶ月未満	1歳	2歳	3歳	4歳	5歳	6歳	7歳	8歳	9歳	10歳から14歳	15歳から19歳		20歳以上		
定点数	小児科	21	17	22	19	15	17	20	13	10	12	17	183	疾病名																	
	眼科	5	4	6	5	4	5	6	5	2	6	4	52																		
疾病名	基幹	2	2	2	2	2	2	2	4							18															
	インフルエンザ	33	27	36	29	23	25	33	20	15	20	26	287																		
小児科 定点把握疾患	RSウイルス感染症	5	4	35	14	10	4	4	11	8	1	5	101	R	10	20	41	21	6	2	0	0	0	0	1	0	0	101			
	咽頭結膜熱	5	7	15	22	13	9	11	3	6	0	3	94	咽	0	17	34	8	8	6	6	4	4	0	1	3	1	2	94		
	A群溶血性レンサ球菌咽頭炎	34	31	109	81	53	44	72	22	21	35	48	550	A	0	1	20	22	61	58	61	63	71	52	45	70	8	18	550		
	感染性胃腸炎	103	102	217	128	94	52	92	38	43	44	74	987	感	24	106	153	115	93	83	72	47	33	37	38	110	19	57	987		
	水痘	9	12	10	3	2	16	4	1	11	0	3	71	水	0	2	2	1	2	3	2	5	6	9	10	29	0	0	71		
	手足口病	1	2	4	3	0	1	3	1	0	2	7	24	手	0	1	11	4	1	1	2	1	0	2	0	1	0	0	24		
	伝染性紅斑	0	0	2	1	0	1	0	1	0	2	3	10	伝	0	0	2	0	0	2	1	1	2	0	1	1	0	0	10		
	突発性発しん	4	3	8	6	3	4	11	2	0	2	4	47	突	1	11	29	2	4	0	0	0	0	0	0	0	0	0	0	47	
	ヘルパンギーナ	0	3	1	0	0	0	0	0	0	0	0	4	へ	0	0	1	0	0	0	1	0	0	0	0	0	0	2	4		
	流行性耳下腺炎	0	1	1	0	0	2	2	0	0	1	0	7	流	0	0	0	1	2	0	0	0	1	2	0	1	0	0	7		
把握 眼科 疾患 定点	急性出血性結膜炎	0	0	0	0	0	0	0	0	0	0	0	0	急	0	0	0	0	0	0	0	0	0	0	0	0	0	0	0		
	流行性角結膜炎	0	1	0	3	0	1	0	0	2	1	0	8	流	0	0	1	0	0	0	0	0	0	0	0	0	0	7	8		
合計		161	166	402	261	175	134	199	79	91	88	147	1903	合計	35	158	294	174	177	155	145	121	117	102	95	216	28	86	1903		
基幹 定点 把握 疾患	細菌性髄膜炎	0	0	0	0	0	0	0	0				0	0	細	0	0	0	0	0	0	0	0	0	0	0	0	0	0	0	
	無菌性髄膜炎	0	0	0	0	0	0	0	0				0	0	無	0	0	0	0	0	0	0	0	0	0	0	0	0	0	0	0
	マイコプラズマ肺炎	1	0	0	1	1	1	0	0				4	0	マ	1	0	0	0	1	0	1	0	1	0	0	0	0	0	4	
	クラミジア肺炎(オウム病を除く)	0	0	0	0	0	0	1	0				1	0	ク	0	0	0	0	0	0	0	1	0	0	0	0	0	0	1	
	感染性胃腸炎(ロタウイルス)	0	1	0	0	0	0	0	0				1	0	ロ	0	0	0	0	0	0	0	0	0	0	1	0	0	0	1	
イ定	インフルエンザ	5	11	13	2	1	3	2	7	5	2	8	59	イ	1	0	3	3	1	5	7	3	3	5	0	2	7	19	59		

感染症発生動向調査情報 (ブロック別・疾患別・年齢別患者発生数)

2026年5月12日

第19週 2026年5月4日～2026年5月10日

(ブロック別)														(年齢別)																		
ブロック名 定点数 疾病名	01	02	03	04	05	06	07	08	09	10	11	合計		年齢区分 疾病名	6	12	1	2	3	4	5	6	7	8	9	10	15	20	合計			
	豊能	三島	北河内	中河内	南河内	堺市	泉州	大阪市北部	大阪市西部	大阪市東部	大阪市南部				ヶ月未満	ヶ月未満	歳	歳	歳	歳	歳	歳	歳	歳	歳	歳から14歳	歳から19歳	歳以上				
	小児科	21	17	22	19	15	17	20	13	10	11	17	182		R	12	14	25	15	5	2	1	1	0	0	0	2	0		0	77	
	眼科	5	4	6	4	4	5	6	5	2	6	4	51		咽	1	10	28	6	5	0	2	2	2	2	2	2	2		0	2	64
基幹	2	2	2	2	2	2	2	4				18		A	0	2	14	8	28	34	31	25	19	23	29	31	3	27	274			
インフルエンザ	33	27	36	29	23	25	33	20	15	19	26	286		感	9	66	95	72	63	38	37	26	31	25	35	70	10	34	611			
小児科 定点 把握 疾患	RSウイルス感染症	1	2	14	17	8	5	8	14	1	5	2	77	R	12	14	25	15	5	2	1	1	0	0	0	2	0	0	77			
	咽頭結膜熱	4	10	4	14	6	5	9	4	2	1	5	64	咽	1	10	28	6	5	0	2	2	2	2	2	2	0	2	64			
	A群溶血性レンサ球菌咽頭炎	20	17	60	31	31	22	33	10	18	15	17	274	A	0	2	14	8	28	34	31	25	19	23	29	31	3	27	274			
	感染性胃腸炎	69	62	111	91	59	28	40	45	22	20	64	611	感	9	66	95	72	63	38	37	26	31	25	35	70	10	34	611			
	水痘	4	6	3	4	14	3	1	6	3	3	4	51	水	1	1	2	4	5	3	7	2	0	8	2	15	0	1	51			
	手足口病	3	0	2	2	0	2	6	4	0	1	2	22	手	0	1	17	2	0	1	0	0	1	0	0	0	0	0	0	22		
	伝染性紅斑	0	2	1	0	1	1	2	0	2	0	2	11	伝	0	1	0	0	1	3	0	3	1	2	0	0	0	0	0	11		
	突発性発しん	1	4	5	5	2	0	2	7	3	0	5	34	突	0	3	25	4	2	0	0	0	0	0	0	0	0	0	0	34		
	ヘルパンギーナ	0	1	0	1	0	0	0	0	0	0	2	4	へ	0	0	1	1	0	0	0	0	0	1	0	0	0	1	4			
	流行性耳下腺炎	0	0	0	2	0	1	0	1	0	0	0	4	流	0	0	0	1	0	1	1	0	0	0	0	1	0	0	4			
把握 科 定 疾患 点	急性出血性結膜炎	0	0	0	0	0	0	0	0	0	0	0	急	0	0	0	0	0	0	0	0	0	0	0	0	0	0	0	0			
	流行性角結膜炎	1	0	1	0	0	0	3	1	0	1	2	9	流	0	0	1	0	0	0	0	0	0	0	0	1	0	7	9			
合計	103	104	201	167	121	67	104	92	51	46	105	1161	合計	23	98	208	113	109	82	79	59	54	61	68	122	13	72	1161				
基幹 定 点 把握 疾患	細菌性髄膜炎	0	0	0	0	0	0	0	0	0	0	0	細	0	0	0	0	0	0	0	0	0	0	0	0	0	0	0	0			
	無菌性髄膜炎	0	0	0	0	0	0	0	0	0	0	0	無	0	0	0	0	0	0	0	0	0	0	0	0	0	0	0	0			
	マイコプラズマ肺炎	2	0	0	0	0	1	0	0	0	0	3	マ	0	0	0	0	0	1	0	0	1	0	0	0	0	1	3				
	クラミジア肺炎(オウム病を除く)	0	0	0	0	0	0	0	0	0	0	0	ク	0	0	0	0	0	0	0	0	0	0	0	0	0	0	0	0			
	感染性胃腸炎(ロタウイルス)	0	0	0	0	0	0	0	0	0	0	0	ロ	0	0	0	0	0	0	0	0	0	0	0	0	0	0	0	0			
イ定	インフルエンザ	0	4	0	3	5	4	1	2	9	6	2	36	イ	0	0	7	0	1	0	1	0	2	3	0	3	4	15	36			

新型コロナウイルス感染症（COVID-19）ブロック別・年齢別患者発生数

(ブロック別)

第18週 2026年4月27日～2026年5月3日

ブロック名	01 豊能	02 三島	03 北河内	04 中河内	05 南河内	06 堺市	07 泉州	08 大阪市 北部	09 大阪市 西部	10 大阪市 東部	11 大阪市 南部	合計
定点数	33	27	36	29	23	25	33	20	15	20	26	287
疾病名	報告数											
新型コロナウイルス感染症	6	5	17	9	10	8	7	7	2	15	7	93
疾病名	定点あたり報告数											
新型コロナウイルス感染症	0.18	0.19	0.47	0.31	0.43	0.32	0.21	0.35	0.13	0.75	0.27	0.32
17週	0.39	0.19	0.47	0.48	0.70	0.36	0.42	0.25	0.27	0.45	0.23	0.39
16週	0.24	0.19	0.44	0.62	0.52	0.20	0.21	0.40	0.27	0.50	0.27	0.35
15週	0.48	0.33	0.50	0.21	0.52	0.44	0.24	0.25	0.07	0.60	0.27	0.37
14週	0.44	0.59	0.40	0.21	0.30	0.32	0.30	0.25	0.27	0.50	0.50	0.38
13週	0.74	0.41	0.86	0.48	0.43	0.36	0.24	0.60	0.33	0.25	0.42	0.49

(性別・年齢別)

年齢区分	報告数											合計
	0歳	1歳 から 4歳	5歳 から 9歳	10歳 から 19歳	20歳 から 29歳	30歳 から 39歳	40歳 から 49歳	50歳 から 59歳	60歳 から 69歳	70歳 から 79歳	80歳 以上	
新型コロナウイルス感染症	報告数											
男	4	8	4	7	0	1	2	2	4	3	0	35
女	0	15	9	12	0	10	1	5	0	4	2	58
計	4	23	13	19	0	11	3	7	4	7	2	93
	4.3%	24.7%	14.0%	20.4%	0.0%	11.8%	3.2%	7.5%	4.3%	7.5%	2.2%	

急性呼吸器感染症（ARI）ブロック別・年齢別患者発生数

(ブロック別)

第18週 2026年4月27日～2026年5月3日

ブロック名	01 豊能	02 三島	03 北河内	04 中河内	05 南河内	06 堺市	07 泉州	08 大阪市 北部	09 大阪市 西部	10 大阪市 東部	11 大阪市 南部	合計
定点数	33	27	36	29	23	25	33	20	15	20	26	287
疾病名	報告数											
ARI感染症	1,277	615	1,722	1,203	1,202	1,006	1,105	744	464	410	732	10,480
疾病名	定点あたり報告数											
ARI感染症	38.70	22.78	47.83	41.48	52.26	40.24	33.48	37.20	30.93	20.50	28.15	36.52
17週	35.27	24.85	46.78	48.41	55.00	47.24	39.30	39.95	38.73	24.90	32.35	39.67
16週	30.09	23.11	44.42	42.83	53.09	37.88	34.36	36.70	29.60	24.55	31.23	35.68
15週	26.82	19.56	36.78	33.76	42.04	31.24	26.67	30.20	24.47	17.05	23.88	28.84
14週	26.79	16.74	34.00	32.90	39.57	29.24	24.70	35.85	28.67	16.40	24.85	28.17
13週	29.21	21.41	41.38	38.69	45.04	39.72	28.30	34.35	32.27	21.70	28.81	33.01

(性別・年齢別)

年齢区分	報告数											合計	
	0歳	1歳 から 4歳	5歳 から 9歳	10歳 から 14歳	15歳 から 19歳	20歳 から 29歳	30歳 から 39歳	40歳 から 49歳	50歳 から 59歳	60歳 から 69歳	70歳 から 79歳		80歳 以上
ARI感染症	報告数												
男	585	2,323	1,062	515	146	114	125	95	124	106	134	134	5,463
女	498	1,999	880	426	153	145	228	152	156	119	122	139	5,017
計	1,083	4,322	1,942	941	299	259	353	247	280	225	256	273	10,480
	10.3%	41.2%	18.5%	9.0%	2.9%	2.5%	3.4%	2.4%	2.7%	2.1%	2.4%	2.6%	

新型コロナウイルス感染症（COVID-19）ブロック別・年齢別患者発生数

(ブロック別)

第19週 2026年5月4日～2026年5月10日

ブロック名	01 豊能	02 三島	03 北河内	04 中河内	05 南河内	06 堺市	07 泉州	08 大阪市 北部	09 大阪市 西部	10 大阪市 東部	11 大阪市 南部	合計
定点数	33	27	36	29	23	25	33	20	15	19	26	286
疾病名	報告数											
新型コロナウイルス感染症	2	5	5	6	13	4	3	11	13	2	4	68
疾病名	定点あたり報告数											
新型コロナウイルス感染症	0.06	0.19	0.14	0.21	0.57	0.16	0.09	0.55	0.87	0.11	0.15	0.24
18週	0.18	0.19	0.47	0.31	0.43	0.32	0.21	0.35	0.13	0.75	0.27	0.32
17週	0.39	0.19	0.47	0.48	0.70	0.36	0.42	0.25	0.27	0.45	0.23	0.39
16週	0.24	0.19	0.44	0.62	0.52	0.20	0.21	0.40	0.27	0.50	0.27	0.35
15週	0.48	0.33	0.50	0.21	0.52	0.44	0.24	0.25	0.07	0.60	0.27	0.37
14週	0.44	0.59	0.40	0.21	0.30	0.32	0.30	0.25	0.27	0.50	0.50	0.38

(性別・年齢別)

年齢区分	0歳	1歳 から 4歳	5歳 から 9歳	10歳 から 19歳	20歳 から 29歳	30歳 から 39歳	40歳 から 49歳	50歳 から 59歳	60歳 から 69歳	70歳 から 79歳	80歳 以上	合計
新型コロナウイルス感染症	報告数											
男	3	5	5	3	0	2	2	0	1	1	2	24
女	4	10	1	5	4	5	1	2	4	3	5	44
計	7	15	6	8	4	7	3	2	5	4	7	68
	10.3%	22.1%	8.8%	11.8%	5.9%	10.3%	4.4%	2.9%	7.4%	5.9%	10.3%	

急性呼吸器感染症（ARI）ブロック別・年齢別患者発生数

(ブロック別)

第19週 2026年5月4日～2026年5月10日

ブロック名	01 豊能	02 三島	03 北河内	04 中河内	05 南河内	06 堺市	07 泉州	08 大阪市 北部	09 大阪市 西部	10 大阪市 東部	11 大阪市 南部	合計
定点数	33	27	36	29	23	25	33	20	15	19	26	286
疾病名	報告数											
ARI感染症	781	443	974	779	686	617	588	632	430	263	414	6,607
疾病名	定点あたり報告数											
ARI感染症	23.67	16.41	27.06	26.86	29.83	24.68	17.82	31.60	28.67	13.84	15.92	23.10
18週	38.70	22.78	47.83	41.48	52.26	40.24	33.48	37.20	30.93	20.50	28.15	36.52
17週	35.27	24.85	46.78	48.41	55.00	47.24	39.30	39.95	38.73	24.90	32.35	39.67
16週	30.09	23.11	44.42	42.83	53.09	37.88	34.36	36.70	29.60	24.55	31.23	35.68
15週	26.82	19.56	36.78	33.76	42.04	31.24	26.67	30.20	24.47	17.05	23.88	28.84
14週	26.79	16.74	34.00	32.90	39.57	29.24	24.70	35.85	28.67	16.40	24.85	28.17

(性別・年齢別)

年齢区分	0歳	1歳 から 4歳	5歳 から 9歳	10歳 から 14歳	15歳 から 19歳	20歳 から 29歳	30歳 から 39歳	40歳 から 49歳	50歳 から 59歳	60歳 から 69歳	70歳 から 79歳	80歳 以上	合計
ARI感染症	報告数												
男	428	1,392	514	251	84	96	95	87	94	98	109	127	3,375
女	339	1,181	486	191	93	141	177	128	141	118	114	123	3,232
計	767	2,573	1,000	442	177	237	272	215	235	216	223	250	6,607
	11.6%	38.9%	15.1%	6.7%	2.7%	3.6%	4.1%	3.3%	3.6%	3.3%	3.4%	3.8%	

全国感染症集計 2026年18週(04月27日～05月03日)

1～4類・5類(全数把握)・指定感染症	報告数
エボラ出血熱	0
クリミア・コンゴ出血熱	0
痘そう	0
南米出血熱	0
ペスト	0
マールブルグ病	0
ラッサ熱	0
急性灰白髄炎	0
ジフテリア	0
重症急性呼吸器症候群(病原体がベータコロナウイルス属SARSコロナウイルスであるものに限る)	0
鳥インフルエンザ(H5N1)	0
中東呼吸器症候群(病原体がベータコロナウイルス属MERSコロナウイルスであるものに限る)	0
鳥インフルエンザ(H7N9)	0
コレラ	0
細菌性赤痢	0
腸管出血性大腸菌感染症	32
腸チフス	1
パラチフス	0
B型肝炎	14
ウエストナイル熱(ウエストナイル脳炎含む)	0
A型肝炎	3
エキノコックス症	0
エムボックス	4
黄熱	0
オウム病	0
オムスク出血熱	0
回帰熱	0
キャサヌル森林病	0
Q熱	0
狂犬病	0
コクシジオイデス症	0
ジカウイルス感染症	0
重症熱性血小板減少症候群	11
腎症候性出血熱(HFRS)	0
西部ウマ脳炎	0
ダニ媒介脳炎	0
炭疽	0
チクングニア熱	0
つつが虫病	2
デング熱	0
東部ウマ脳炎	0
鳥インフルエンザ	0
ニパウイルス感染症	0
日本紅斑熱	11
日本脳炎	1
ハンタウイルス肺症候群(HPS)	0
Bウイルス病	0
鼻疽	0
ブルセラ症	0
ベネズエラウマ脳炎	0
ヘンドラウイルス感染症	0
発しんチフス	0
ボツリヌス症	0
マラリア	3
野兔病	0
ライム病	0
リッサウイルス感染症	0
リフトバレー熱	0
類鼻疽	0
レジオネラ症	28
レプトスピラ症	0
ロッキー山紅斑熱	0

1～4類・5類(全数把握)	報告数
アメーバ赤痢	6
ウイルス性肝炎(E型肝炎及びA型肝炎を除く。)	1
カルバペネム耐性腸内細菌目細菌感染症	15
急性弛緩性麻痺(ポリオを除く。)	0
急性脳炎(ウエストナイル脳炎、西部ウマ脳炎、ダニ媒介脳炎、東部ウマ脳炎、日本脳炎、ベネズエラウマ脳炎及びリフトバレー熱を除く。)	3
クリプトスポリジウム症	0
クロイツフェルト・ヤコブ病	3
劇症型溶血性レンサ球菌感染症	21
後天性免疫不全症候群(HIV感染症を含む)	12
ジアルジア症	0
侵襲性インフルエンザ菌感染症	10
侵襲性髄膜炎菌感染症	0
侵襲性肺炎球菌感染症	64
水痘(患者が入院を要すると認められるものに限る。)	14
先天性風しん症候群	0
多剤耐性緑膿菌感染症	6
梅毒	139
播種性クリプトコックス症	4
破傷風	1
バンコマイシン耐性黄色ブドウ球菌感染症	0
バンコマイシン耐性腸球菌感染症	1
百日咳	85
風しん	0
麻疹	23
薬剤耐性アシネトバクター感染症	0

定点把握	報告数	定点当り
インフルエンザ	1,500	0.41
COVID-19	2,170	0.59
RSウイルス感染症	982	0.44
咽頭結膜熱	745	0.33
A群溶血性レンサ球菌咽頭炎	7,214	3.21
感染性胃腸炎	11,088	4.94
水痘	849	0.38
手足口病	858	0.38
伝染性紅斑	157	0.07
突発性発しん	742	0.33
ヘルパンギーナ	207	0.09
流行性耳下腺炎	95	0.04
急性出血性結膜炎	6	0.01
流行性角結膜炎	258	0.38
細菌性髄膜炎	9	0.02
無菌性髄膜炎	22	0.05
マイコプラズマ肺炎	85	0.18
クラミジア肺炎(オウム病を除く)	11	0.02
感染性胃腸炎(ロタウイルス)	37	0.08
急性呼吸器感染症	212,929	57.68

定点数	報告数
インフルエンザ/COVID-19	3,697
小児科	2,244
眼科	678
基幹病院	481
急性呼吸器感染症	3,691

4月(月報)	性感染症・基幹定点	報告数	定点当り
性器クラミジア感染症		2,102	2.22
性器ヘルペスウイルス感染症		869	0.92
尖圭コンジローマ		447	0.47
淋菌感染症		615	0.65
メチシリン耐性黄色ブドウ球菌感染症		1,132	2.41
ペニシリン耐性肺炎球菌感染症		28	0.06
薬剤耐性緑膿菌感染症		1	0.00

定点数	報告数
STD	945
基幹病院	469

注意 記載データは速報性を重視していますので、今後の調査結果で若干変更が生じることがあります。

全国感染症集計 2026年19週(05月04日～05月10日)

1～4類・5類(全数把握)・指定感染症	報告数
エボラ出血熱	0
クリミア・コンゴ出血熱	0
痘そう	0
南米出血熱	0
ペスト	0
マールブルグ病	0
ラッサ熱	0
急性灰白髄炎	0
ジフテリア	0
重症急性呼吸器症候群(病原体がベータコロナウイルス属SARSコロナウイルスであるものに限る)	0
鳥インフルエンザ(H5N1)	0
中東呼吸器症候群(病原体がベータコロナウイルス属MERSコロナウイルスであるものに限る)	0
鳥インフルエンザ(H7N9)	0
コレラ	0
細菌性赤痢	2
腸管出血性大腸菌感染症	24
腸チフス	2
パラチフス	0
E型肝炎	4
ウエストナイル熱(ウエストナイル脳炎含む)	0
A型肝炎	4
エキノコックス症	0
エムボックス	3
黄熱	0
オウム病	0
オムスク出血熱	0
回帰熱	0
キャサヌル森林病	0
Q熱	0
狂犬病	0
コクシジオイデス症	0
ジカウイルス感染症	0
重症熱性血小板減少症候群	9
腎症候性出血熱(HFRS)	0
西部ウマ脳炎	0
ダニ媒介脳炎	0
炭疽	0
チクングニア熱	0
つつが虫病	2
デング熱	1
東部ウマ脳炎	0
鳥インフルエンザ	0
ニパウイルス感染症	0
日本紅斑熱	6
日本脳炎	0
ハンタウイルス肺症候群(HPS)	0
Bウイルス病	0
鼻疽	0
ブルセラ症	0
ベネズエラウマ脳炎	0
ヘンドラウイルス感染症	0
発しんチフス	0
ボツリヌス症	0
マラリア	0
野兔病	0
ライム病	0
リッサウイルス感染症	0
リフトバレー熱	0
類鼻疽	0
レジオネラ症	35
レプトスピラ症	0
ロッキー山紅斑熱	0

1～4類・5類(全数把握)	報告数
アmeerバ赤痢	2
ウイルス性肝炎(E型肝炎及びA型肝炎を除く。)	0
カルバペネム耐性腸内細菌目細菌感染症	9
急性弛緩性麻痺(ポリオを除く。)	0
急性脳炎(ウエストナイル脳炎、西部ウマ脳炎、ダニ媒介脳炎、東部ウマ脳炎、日本脳炎、ベネズエラウマ脳炎及びリフトバレー熱を除く。)	9
クリプトスポリジウム症	0
クロイツフェルト・ヤコブ病	1
劇症型溶血性レンサ球菌感染症	15
後天性免疫不全症候群(HIV感染症を含む)	6
ジアルジア症	0
侵襲性インフルエンザ菌感染症	10
侵襲性髄膜炎菌感染症	1
侵襲性肺炎球菌感染症	64
水痘(患者が入院を要すると認められるものに限る。)	11
先天性風しん症候群	0
多剤耐性緑膿菌感染症	4
梅毒	79
播種性クリプトコックス症	0
破傷風	2
バンコマイシン耐性黄色ブドウ球菌感染症	0
バンコマイシン耐性腸球菌感染症	2
百日咳	39
風しん	0
麻しん	18
薬剤耐性アシネトバクター感染症	0

定点把握	報告数	定点当り
インフルエンザ	662	0.18
COVID-19	1,266	0.34
RSウイルス感染症	615	0.27
咽頭結膜熱	586	0.26
A群溶血性レンサ球菌咽頭炎	3,637	1.61
感染性胃腸炎	6,970	3.09
水痘	874	0.39
手足口病	800	0.35
伝染性紅斑	120	0.05
突発性発しん	540	0.24
ヘルパンギーナ	133	0.06
流行性耳下腺炎	62	0.03
急性出血性結膜炎	7	0.01
流行性角結膜炎	251	0.36
細菌性髄膜炎	8	0.02
無菌性髄膜炎	11	0.02
マイコプラズマ肺炎	81	0.17
クラミジア肺炎(オウム病を除く)	4	0.01
感染性胃腸炎(ロタウイルス)	30	0.06
急性呼吸器感染症	135,274	36.32

定点数	報告数
インフルエンザ/COVID-19	3,736
小児科	2,254
眼科	691
基幹病院	481
急性呼吸器感染症	3,724

4月(月報)	報告数	定点当り
性感染性・基幹定点		
性器クラミジア感染症	2,102	2.22
性器ヘルペスウイルス感染症	869	0.92
尖圭コンジローマ	447	0.47
淋菌感染症	615	0.65
メチシリン耐性黄色ブドウ球菌感染症	1,132	2.41
ペニシリン耐性肺炎球菌感染症	28	0.06
薬剤耐性緑膿菌感染症	1	0.00

定点数	報告数
STD	945
基幹病院	469

注意 記載データは速報性を重視していますので、今後の調査結果で若干変更が生じることがあります。