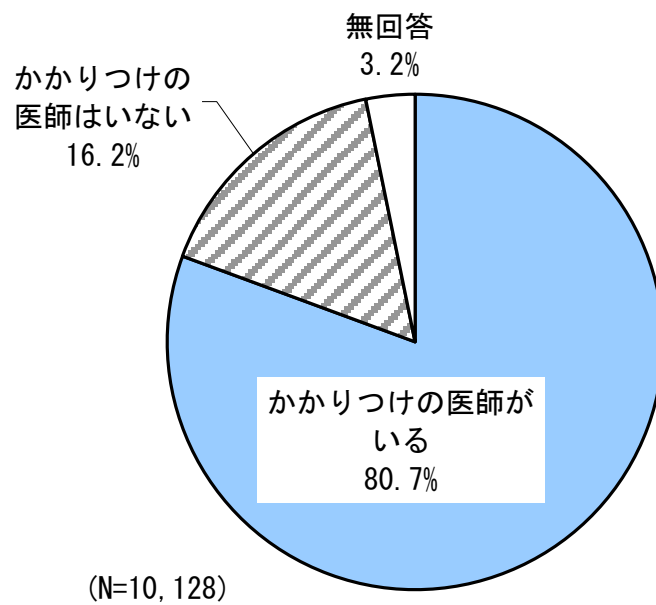


高齢者実態調査報告書《本人調査・ひとり暮らし調査》(平成 29 年 3 月)  
における在宅医療関係に係る区別調査結果について

問 9 かかりつけの医師の有無

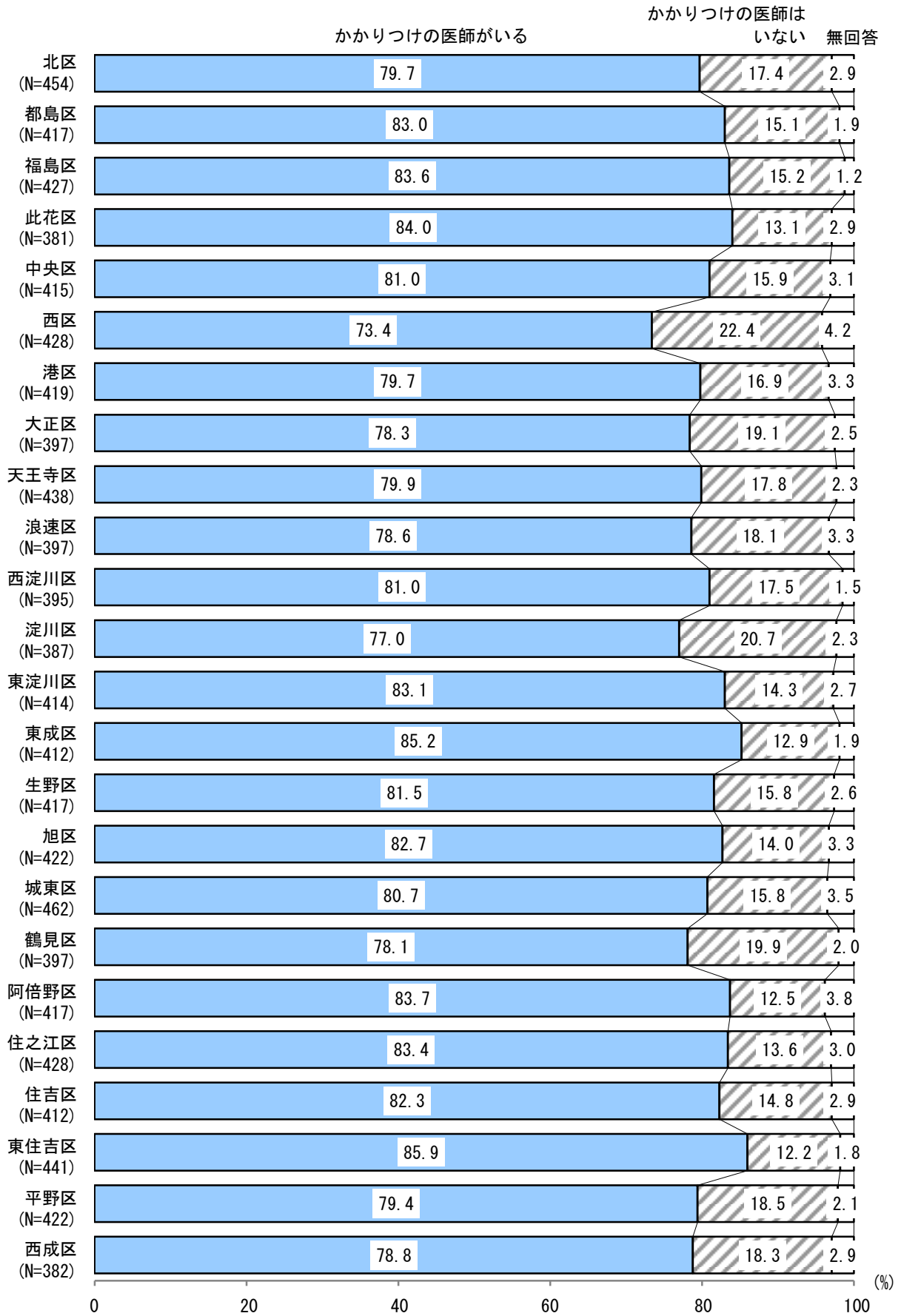
あなたには、かかりつけの医師はおられますか。(○はひとつ)

【全市結果】



(高齢者実態調査報告書より抜粋)

【区別結果】



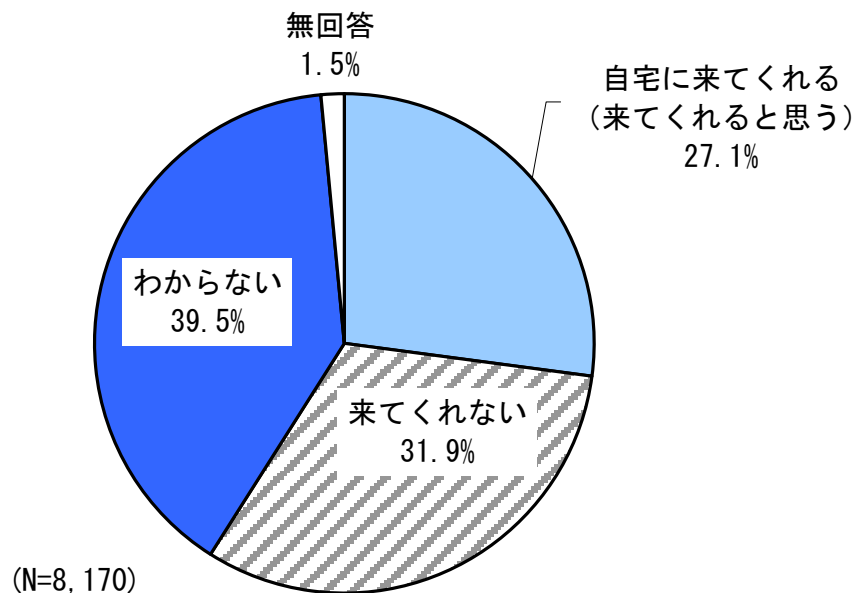
(高齢者実態調査報告書より抜粋)

問9-1 通院出来なくなった場合の医師による訪問診療

【問9で「1」と回答された方におうかがいします。】

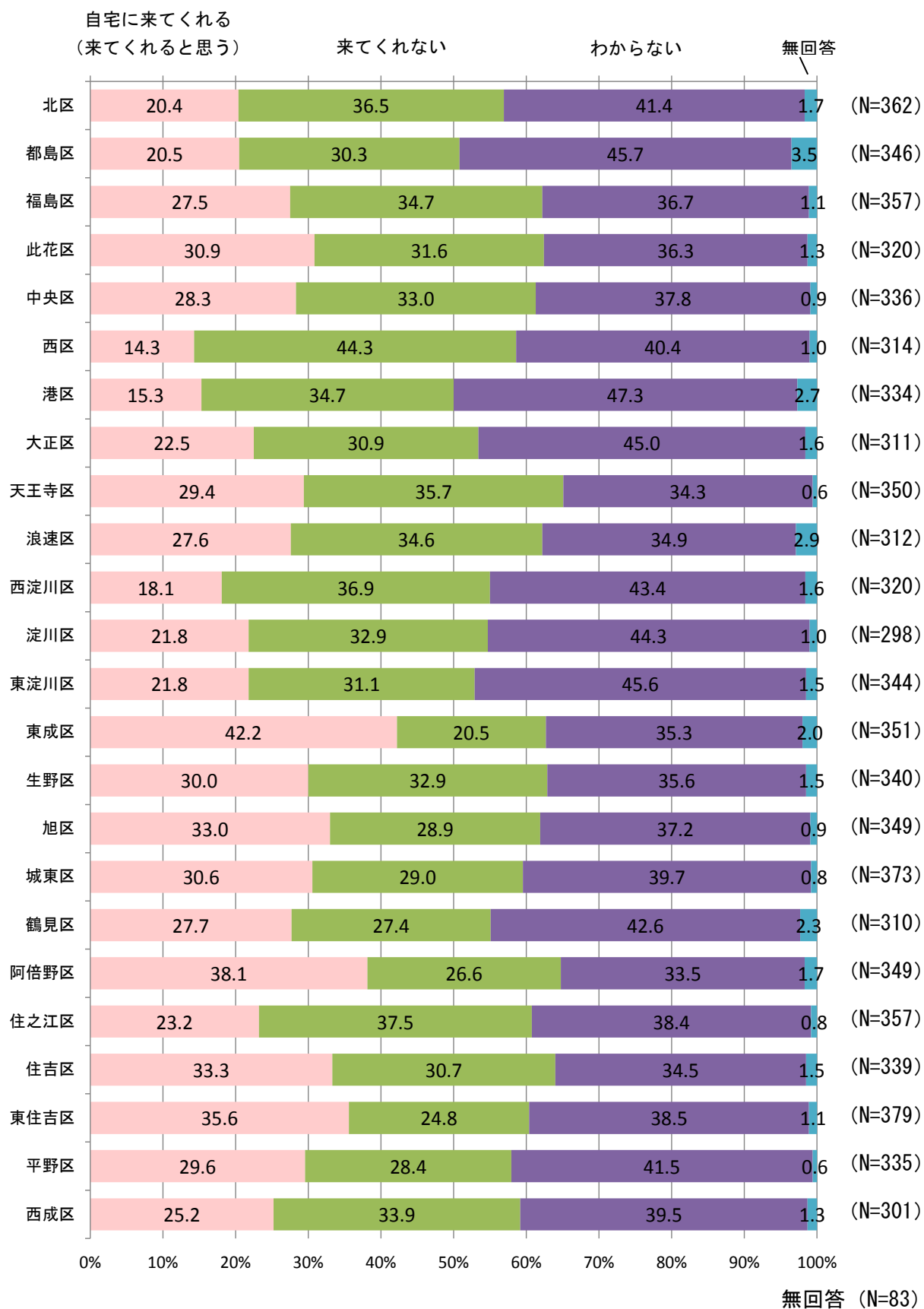
かかりつけの医師はあなたが通院出来なくなった時に自宅に来てくれますか。(〇はひとつ)

【全市結果】



(高齢者実態調査報告書より抜粋)

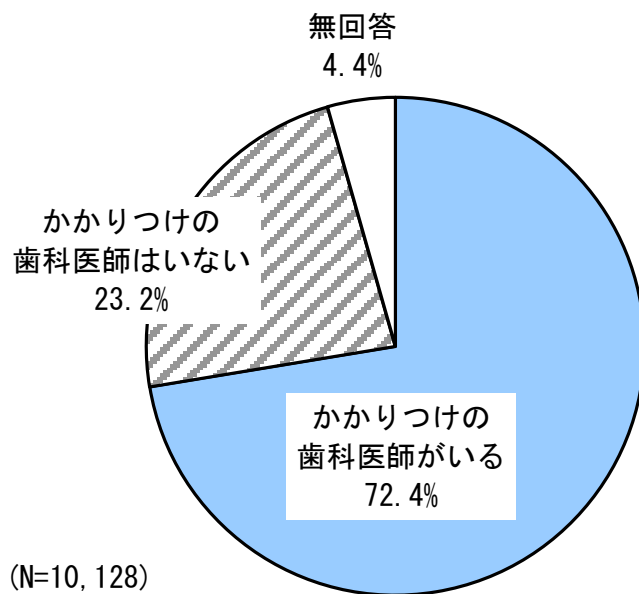
【区別結果】



問10 かかりつけの歯科医師の有無

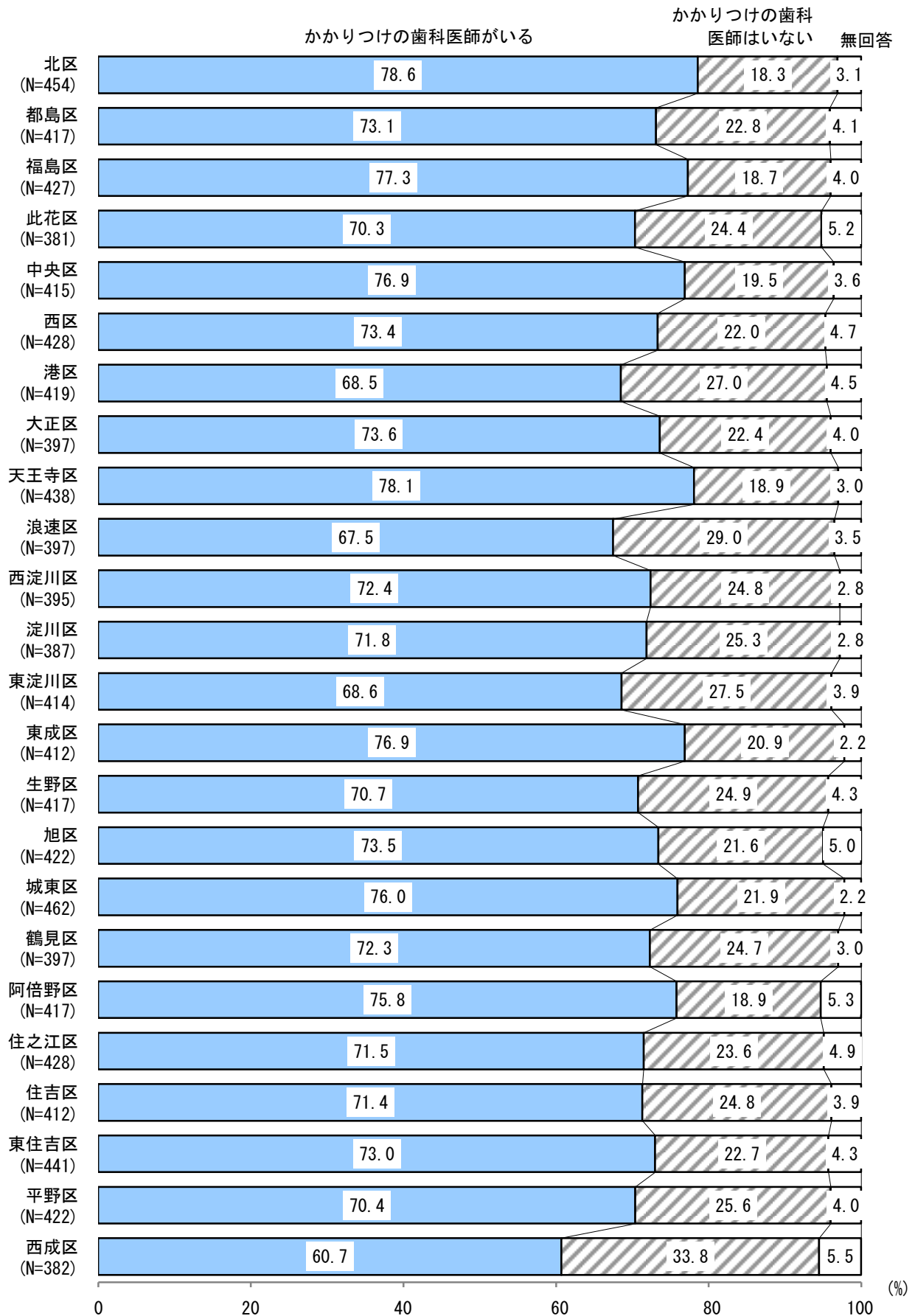
あなたには、かかりつけの歯科医師はおられますか。(〇はひとつ)

【全市結果】



(高齢者実態調査報告書より抜粋)

【区別結果】



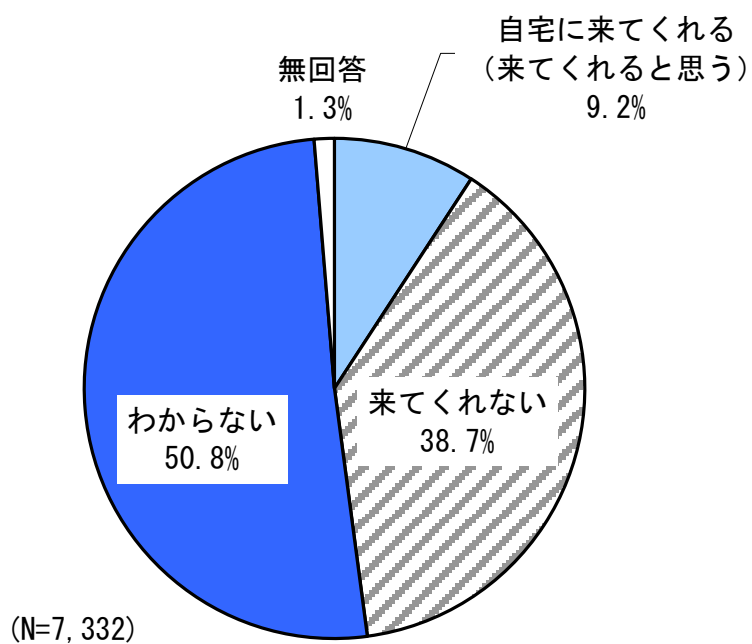
(高齢者実態調査報告書より抜粋)

問10-1 通院出来なくなった場合の歯科医師による訪問歯科診療

【問10で「1」と回答された方におうかがいします。】

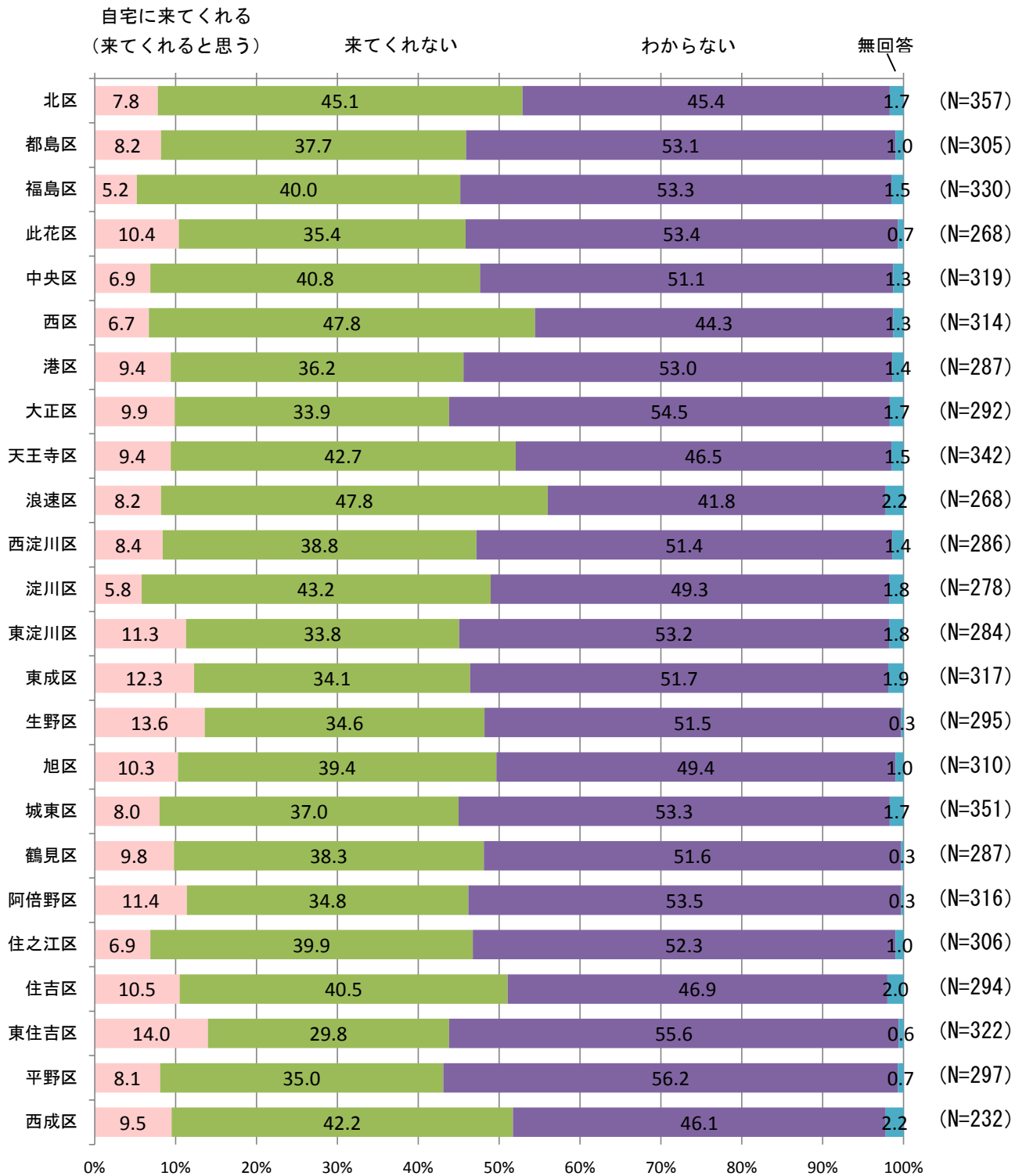
かかりつけの歯科医師はあなたが通院出来なくなった時に自宅に来てくれますか。(〇はひとつ)

【全市結果】



(高齢者実態調査報告書より抜粋)

【区別結果】



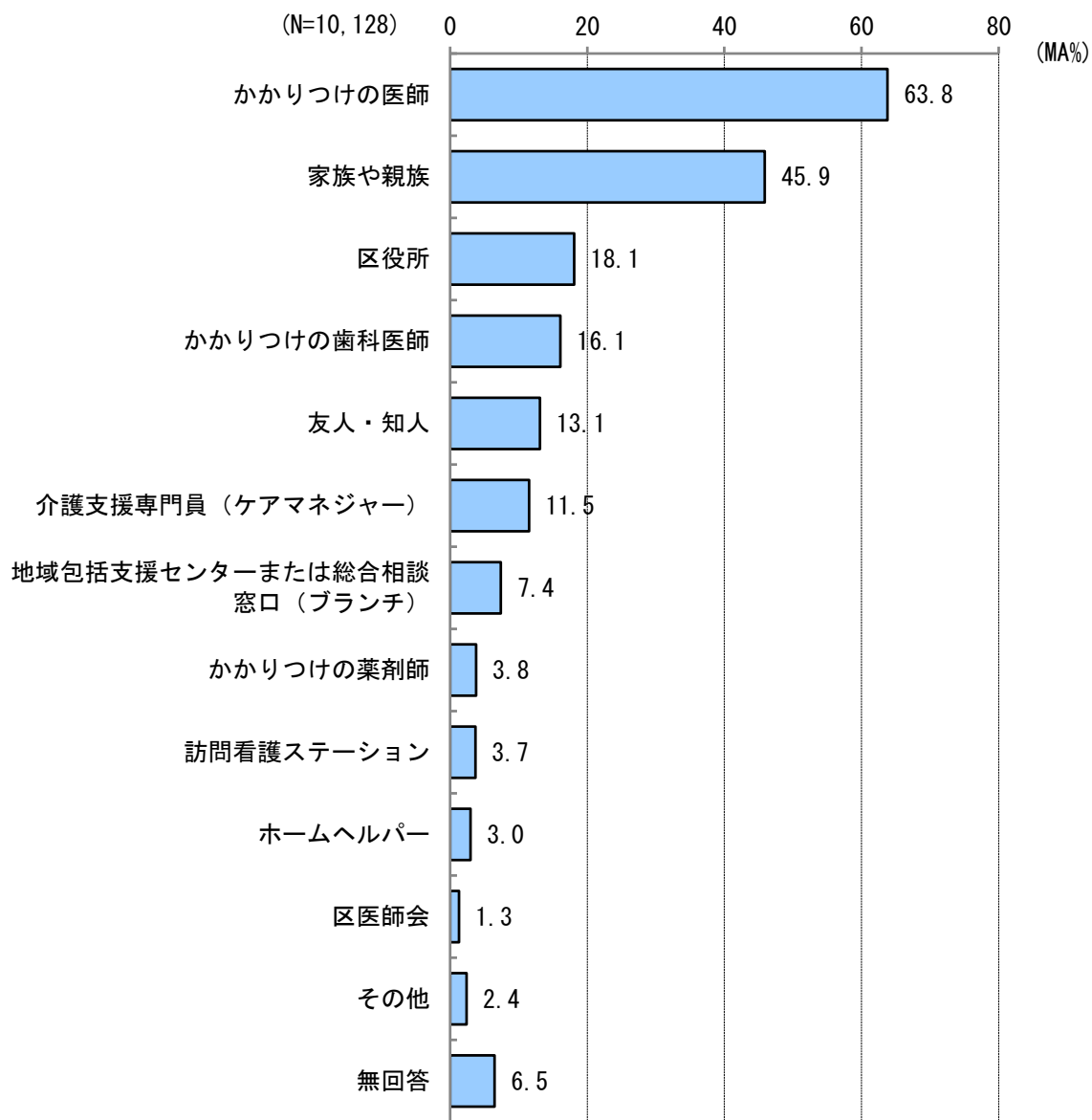
無回答 (N=75)



問13 医療の相談先

在宅で生活をしていて医療が必要になった時、どこに相談されますか？（○はいくつでも）

【全市結果】



（高齢者実態調査報告書より抜粋）

【区別結果】

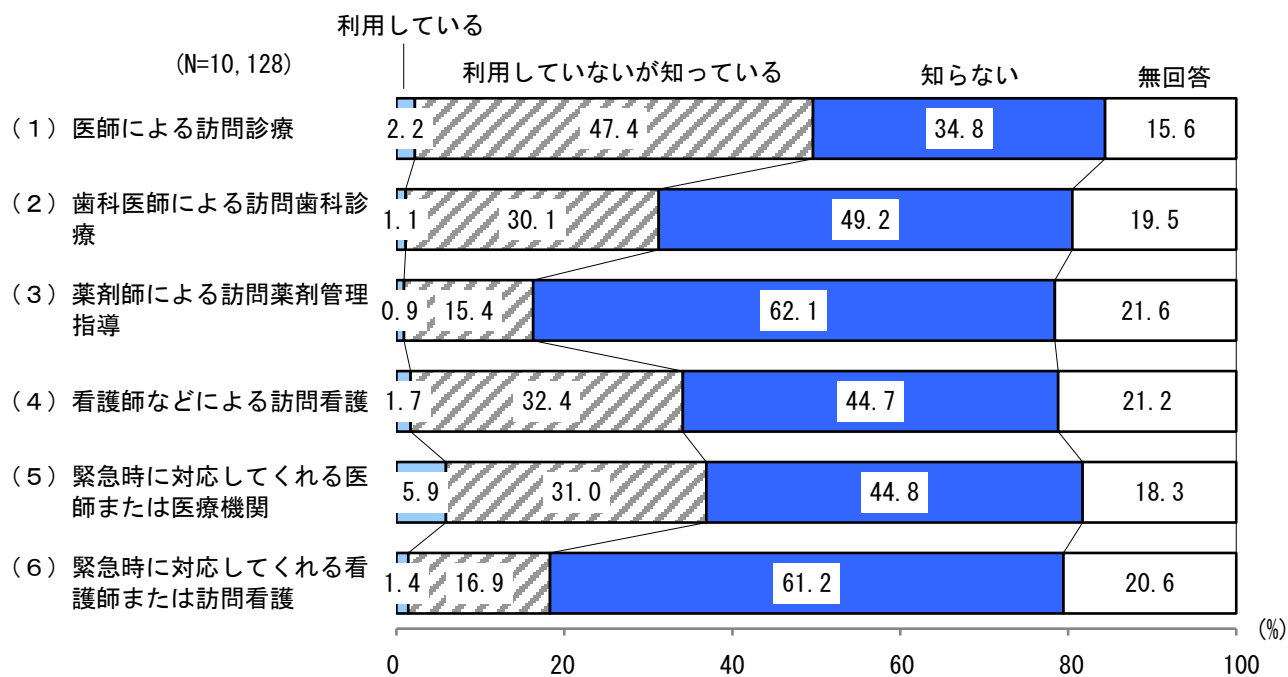
(MA%)

	調査数	かかりつけの医師	家族や親族	区役所	かかりつけの歯科医師	友人・知人	介護支援専門員（ケアマネジャー）	地域包括支援センター（または総合相談窓口）	かかりつけの薬剤師	訪問看護ステーション	ホームヘルパー	区医師会	その他	無回答
北区	454	63.7	48.9	20.7	15.9	16.1	11.2	9.0	3.3	2.4	2.0	1.3	3.3	7.0
都島区	417	69.1	48.9	14.6	17.7	12.7	10.6	6.0	2.4	3.8	1.7	1.9	3.6	5.3
福島区	427	63.7	51.5	19.2	18	14.5	13.3	7.5	4.4	4.7	2.6	1.4	2.1	5.4
此花区	381	65.6	44.1	20.2	14.2	13.4	10	5.8	4.7	5.2	2.9	0.5	1.6	7.9
中央区	415	66.0	44.1	11.6	18.3	11.6	11.6	6.0	4.6	2.9	2.7	0.5	1.9	6.0
西区	428	58.6	49.1	19.2	16.1	15.9	9.1	5.6	2.1	2.1	1.2	1.6	2.8	8.2
港区	419	60.9	45.6	22.4	11.9	12.6	11.7	4.5	4.8	3.3	2.9	1.2	1.2	6.7
大正区	397	61.2	47.4	23.7	16.4	14.4	11.3	7.1	3.5	4.0	3.0	2.0	1.8	4.3
天王寺区	438	69.4	48.9	14.8	19.4	15.3	9.4	7.1	3.4	4.1	3.4	1.8	3.7	5
浪速区	397	61.7	41.3	21.2	15.4	15.1	13.6	6.3	4.8	3.8	6	1.5	3.0	4.3
西淀川区	395	58.7	46.3	18.2	13.4	14.7	9.1	6.3	3.3	3.5	3.3	2.0	3.8	5.8
淀川区	387	59.7	49.6	16.8	18.6	12.7	9.6	8.3	3.4	3.1	1.8	1.0	2.3	5.2
東淀川区	414	65.2	42.8	22.0	12.3	12.8	12.6	9.7	3.1	3.4	3.1	3.1	1.9	6.5
東成区	412	73.1	49.8	12.9	20.6	12.4	10.4	5.8	5.3	2.9	2.7	0.7	1.9	5.8
生野区	417	63.3	42.2	15.8	12.9	11.5	14.4	8.6	3.8	3.4	3.4	1.4	2.6	7.4
旭区	422	67.8	45.5	21.6	18.0	13.7	11.6	8.3	5.0	5.5	2.8	0.9	2.1	5.9
城東区	462	64.9	45.9	16.2	15.6	13.2	12.6	7.8	3.5	3.5	1.9	1.5	1.7	5.8
鶴見区	397	57.7	47.9	17.6	11.6	8.6	12.1	10.6	3.0	4.0	2.5	1.8	4.8	7.3
阿倍野区	417	71.5	44.4	14.4	18.5	12.5	11.0	8.9	4.3	2.9	2.4	1.4	1.7	5.5
住之江区	428	64.7	46.0	19.6	14.5	15.7	12.6	8.9	4.9	6.5	3.0	1.4	1.9	5.1
住吉区	412	61.4	46.4	16.5	16.7	11.4	10.9	8.3	3.6	3.6	4.1	0.2	3.2	7.8
東住吉区	441	70.5	46.5	17.5	18.6	13.4	11.8	5.2	2.3	3.9	3.2	0.9	1.6	5.0
平野区	422	61.1	54.7	18.2	19.0	11.6	13.3	11.1	3.6	4.3	4.5	0.7	2.1	5.2
西成区	382	58.1	30.4	24.1	14.1	10.5	12.8	5.5	5.5	2.1	5.5	0.8	1.8	5.8
無回答	147	41.5	21.1	10.2	7.5	6.1	6.8	4.8	3.4	4.1	1.4	0.7	1.4	41.5

問14 在宅で提供される医療

次の項目それぞれについて「利用している」「利用していないが知っている」「知らない」「知らない」のいずれか該当するものを番号で選んでください。(〇はひとつずつ)

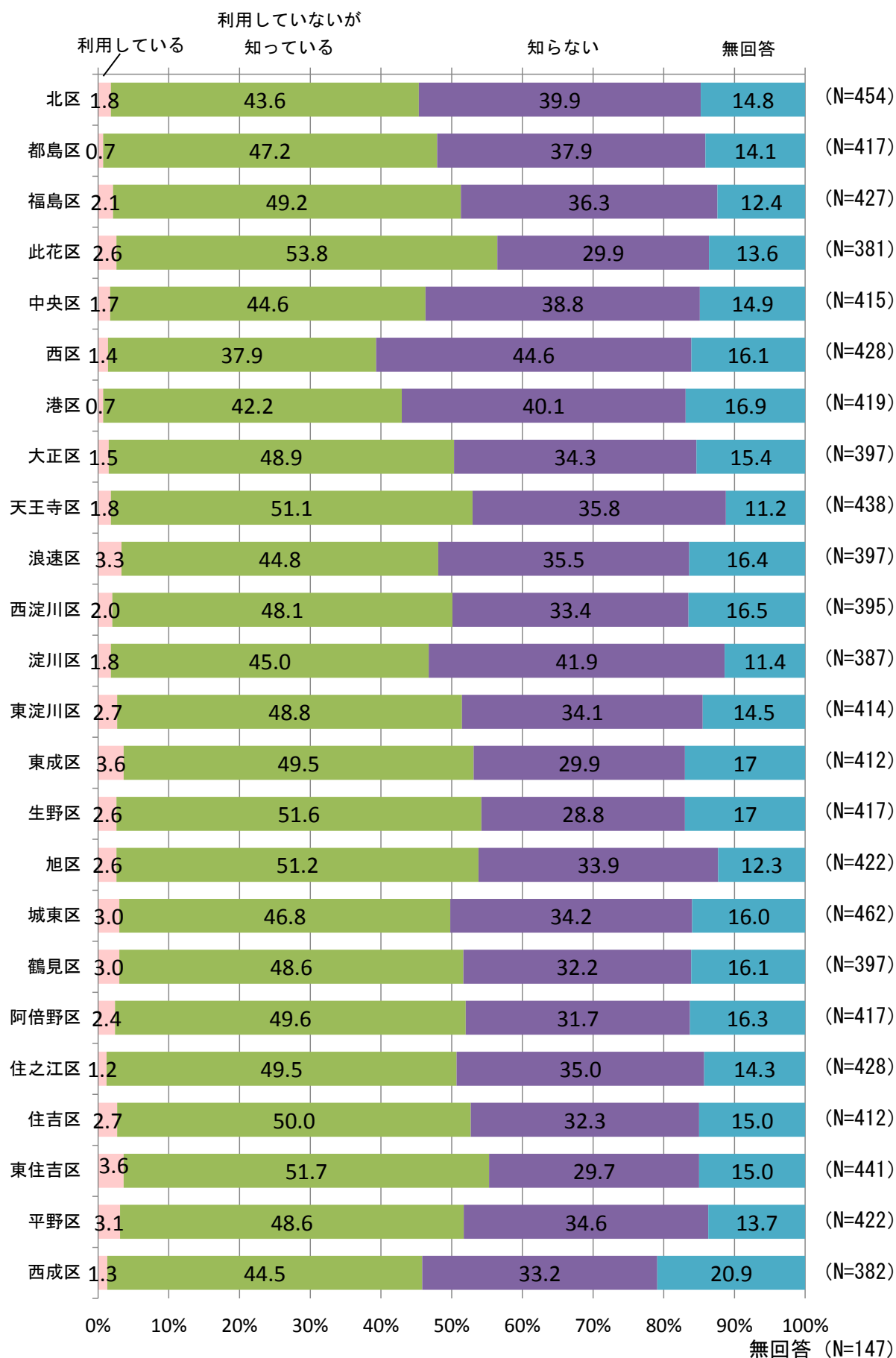
【全市結果】



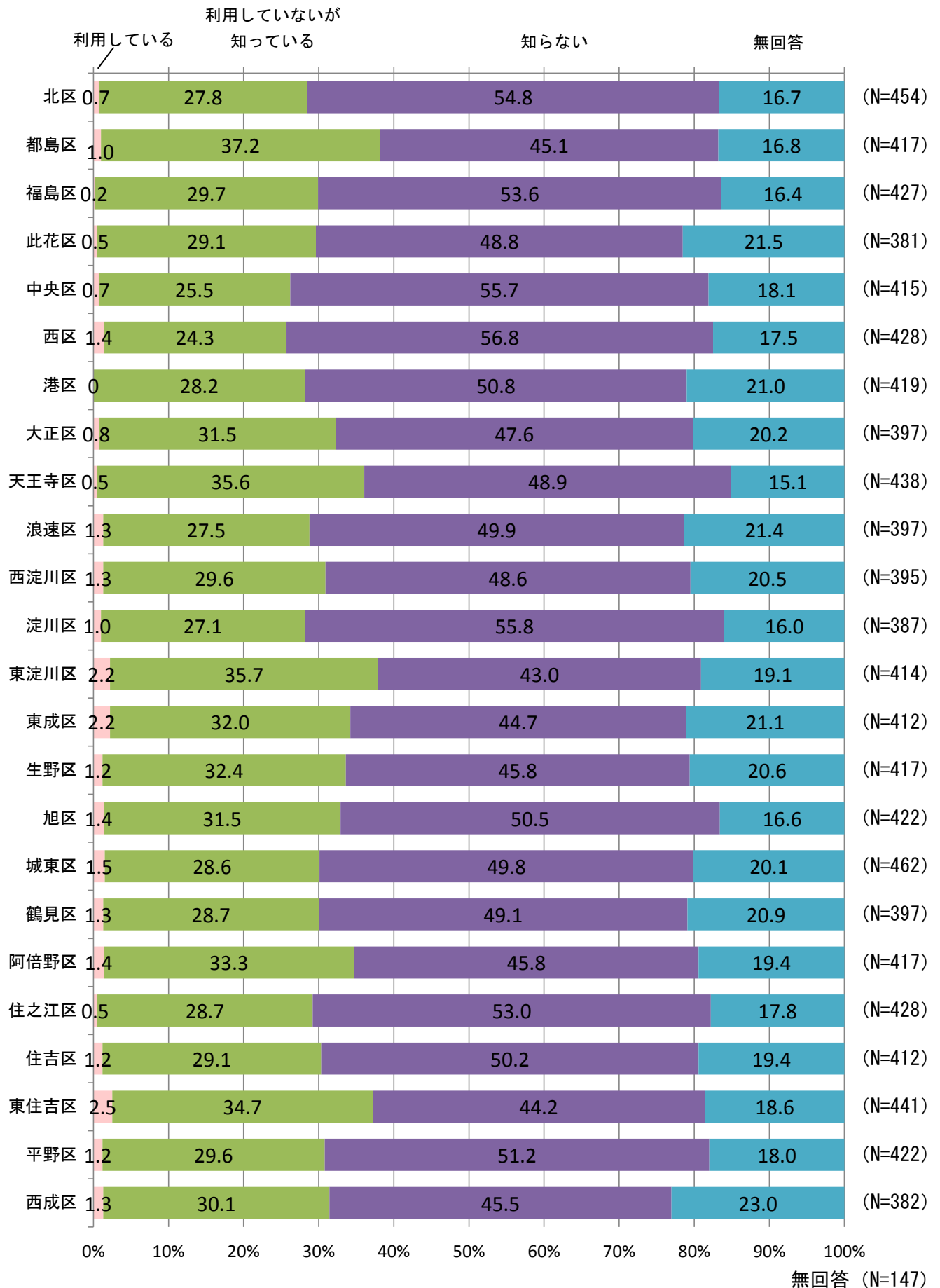
(高齢者実態調査報告書より抜粋)

【区別結果】

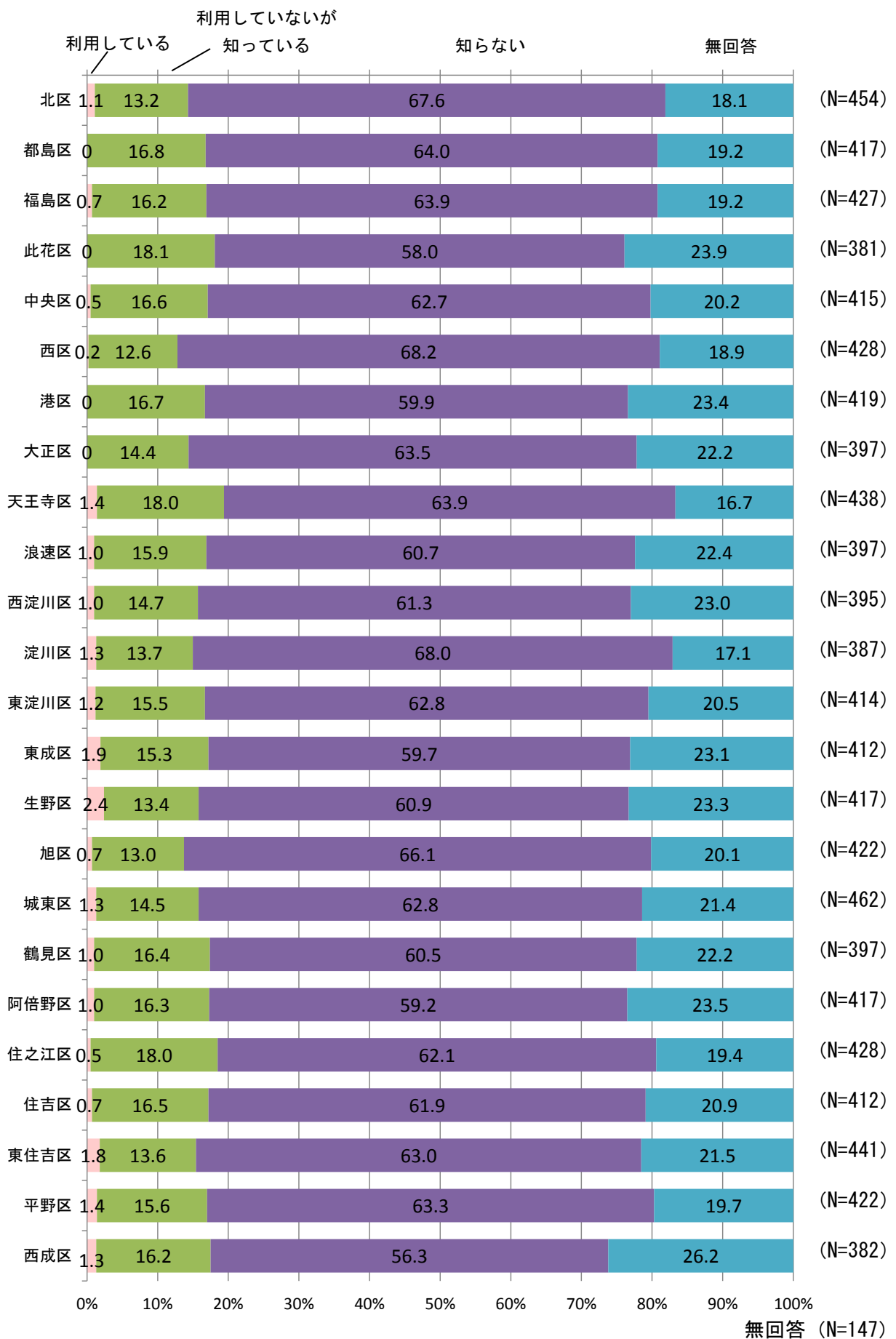
(1) 医師による訪問診療



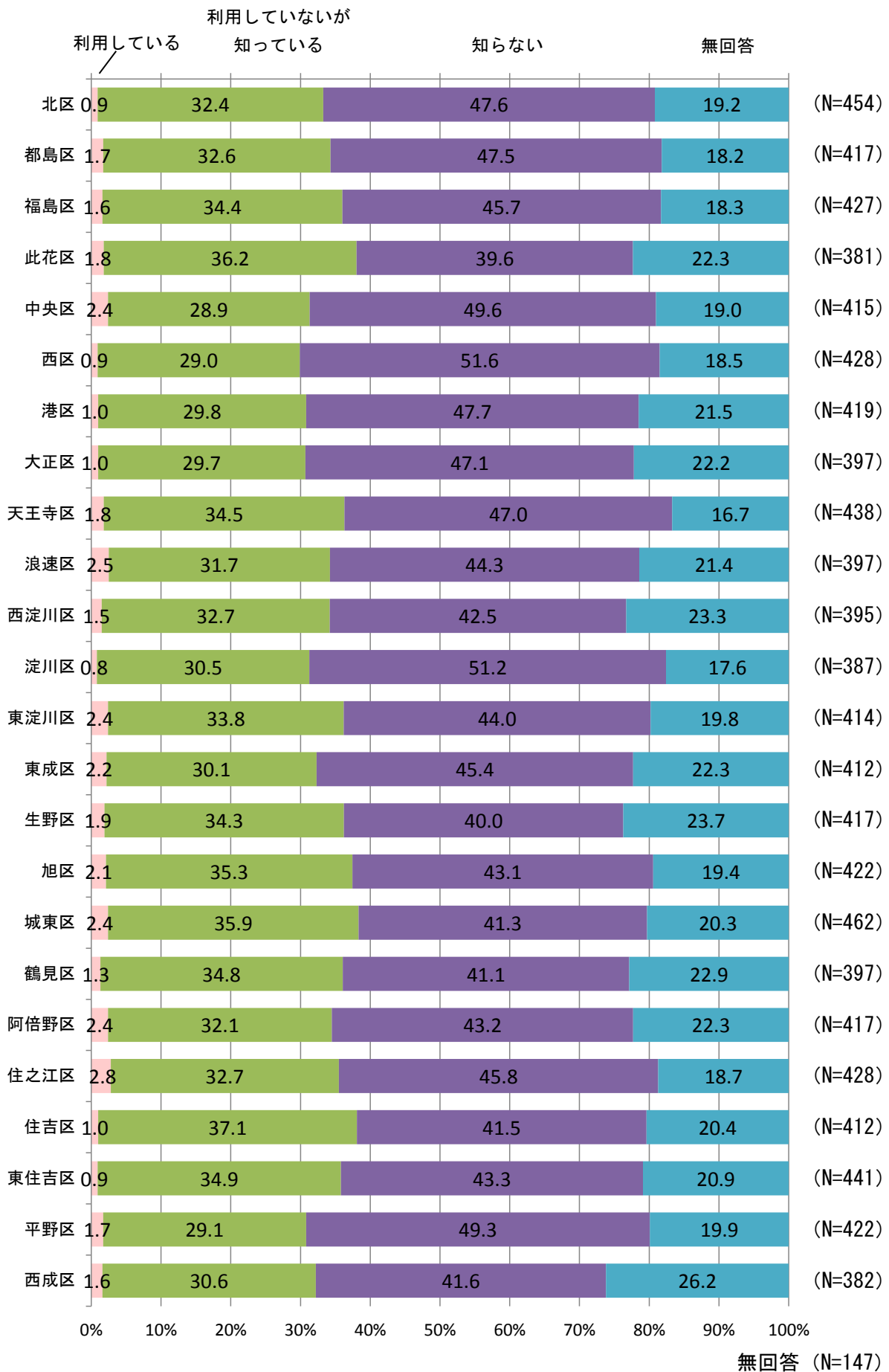
(2) 歯科医師による訪問歯科診療



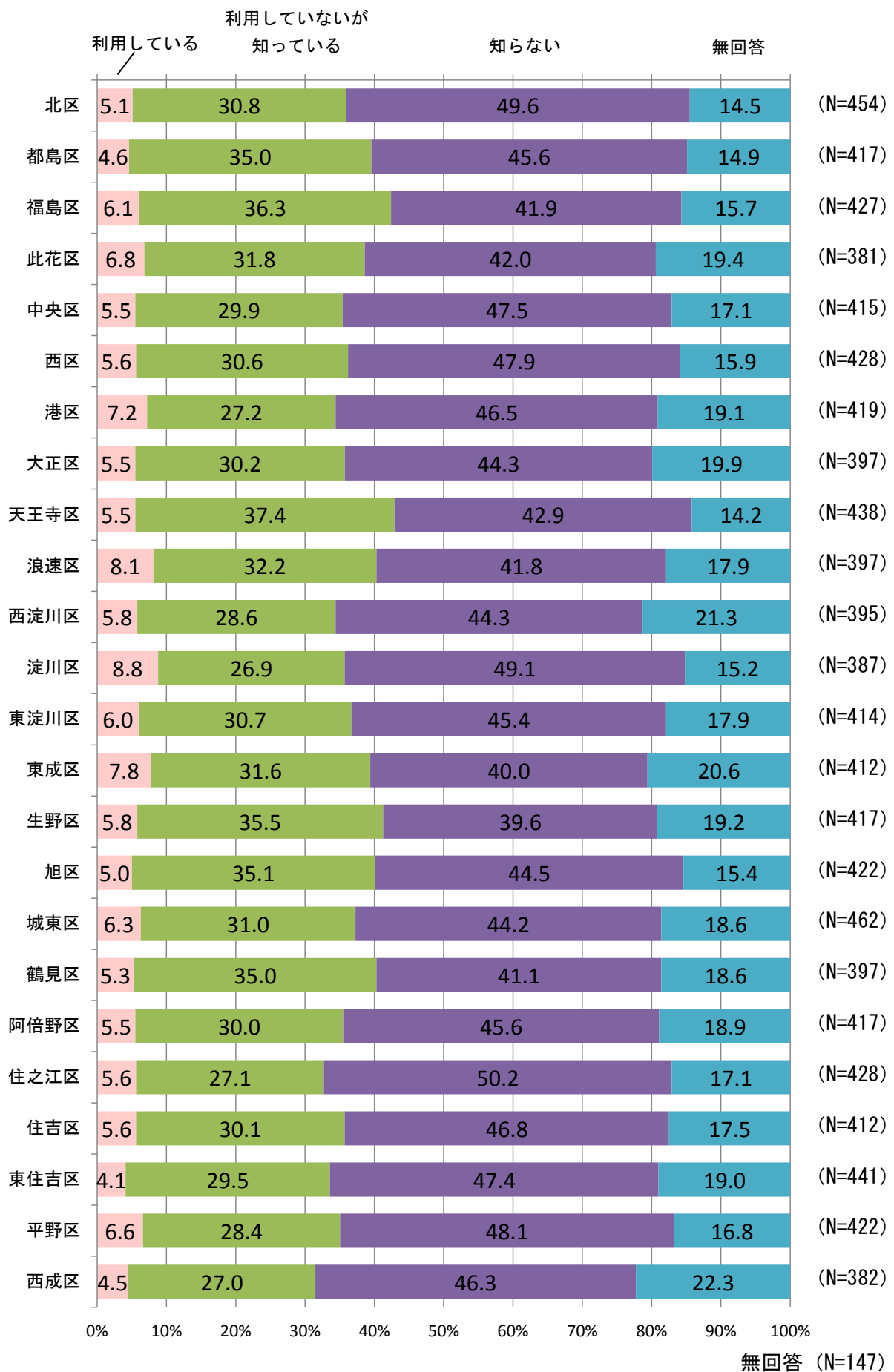
(3) 薬剤師による訪問薬剤管理指導



(4) 看護師などによる訪問看護



(5) 緊急時に対応してくれる医師または医療機関





(6) 緊急時に対応してくれる看護師または訪問看護

