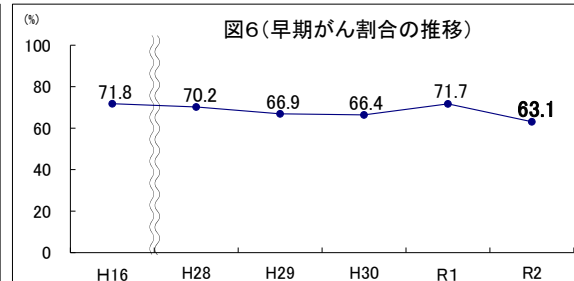
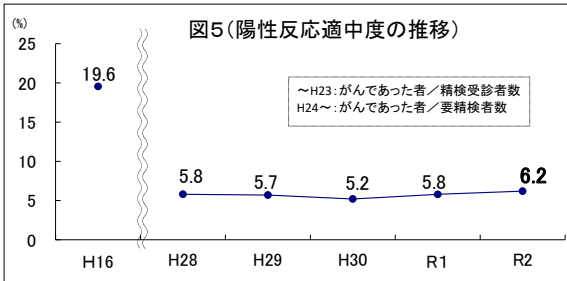
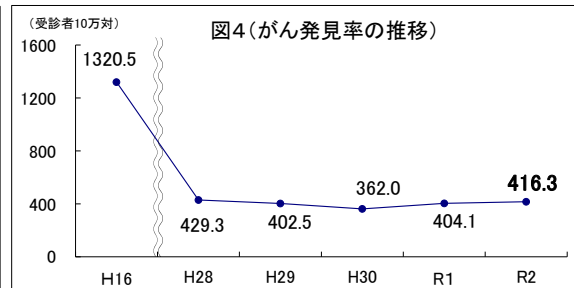
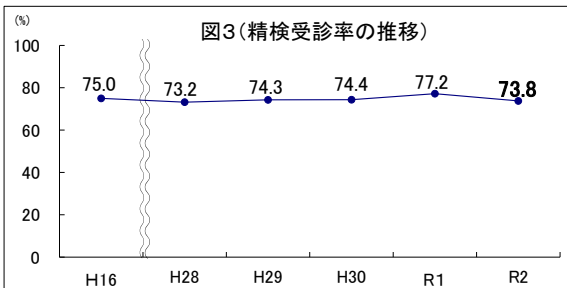
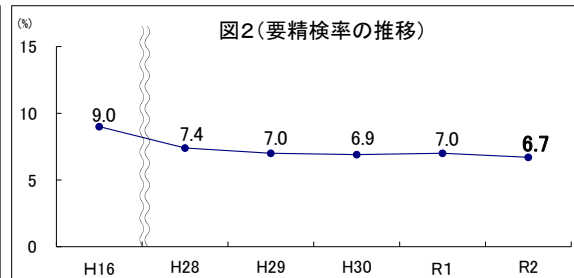
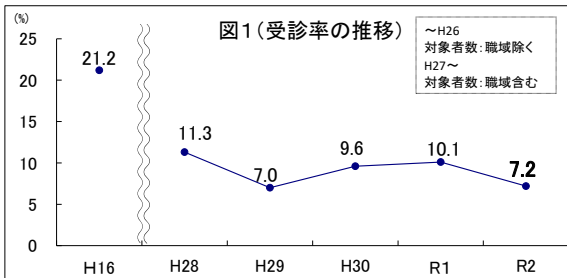


6 前立腺がん検診(参考)
前立腺がん検診結果の推移

(新潟県「がん検診等結果報告令和2年」より)

	H16	H28	H29	H30	R1	R2	
対象者数	84,992	311,239	505,832	367,920	356,202	372,339	
受診者数	18,023	35,171	35,280	35,359	35,882	26,662	
受診率 (%)	21.2	11.3	7.0	9.6	10.1	7.2	
受市 診部 状・ 況町 村 部 別	市部対象者数	62,900	297,604	485,748	344,311	352,388	
	市部受診者数	13,226	33,104	33,236	33,343	24,840	
	受診率 (%)	21.0	11.1	6.8	9.7	10.1	7.0
	町村部対象者数	22,092	13,635	20,084	23,609	19,870	19,951
	町村部受診者数	4,797	2,067	2,044	2,016	1,931	1,822
受診率 (%)	21.7	15.2	10.2	8.5	9.7	9.1	
要精検者数	1,622	2,605	2,473	2,453	2,512	1,785	
要精検率 (%)	9.0	7.4	7.0	6.9	7.0	6.7	
精検受診者数	1,217	1,907	1,838	1,826	1,939	1,318	
精検受診率 (%)	75.0	73.2	74.3	74.4	77.2	73.8	
がんであった者	238	151	142	128	145	111	
がん発見率(受診者10万人対)	1320.5	429.3	402.5	362.0	404.1	416.3	
早期がん割合 (%)	71.8	70.2	66.9	66.4	71.7	63.1	
陽性反応適中度 (%)	19.6	5.8	5.7	5.2	5.8	6.2	
がんの疑いのある者	293	693	680	628	642	407	
精検未受診者	405	698	635	627	573	467	
精検結果未把握	128	86	124	66	43	38	



データ出典：新潟県『前立腺がん検診結果報告』
注1) 報告市町村単位は、原則として毎年4月1日現在の市町村（年度中に合併した場合などを除く）