

## 有識者会議

「おおさかチャチャッと卒煙」のご報告

資料②事業実施状況

---

# 累計実施状況 2025年1月末時点

2024年10月以降、アプリダウンロード数は 200を超え、契約数は 100を超える推移を保っている

項目	2023年 度	2024年 4月	2024年 5月	2024年 6月	2024年 7月	2024年 8月	2024年 9月	2024年 10月	2024年 11月	2024年 12月	2025年 1月	全期間
アプリDL	721	69	131	137	133	175	180	508	214	253	221	2742
アプリ登録	567	60	98	105	114	156	155	468	199	226	196	2344
初回面談予約	386	44	68	82	90	115	107	348	150	184	168	1742
初回面談実施	368	49	63	67	65	93	102	238	189	130	179	1543
新規プログラム契約	350	46	63	58	75	86	97	224	180	139	157	1475
2回目面談実施	274	42	46	46	60	64	77	121	195	126	103	1154
3回目面談実施	206	44	29	38	45	53	66	74	116	140	119	930
4回目面談実施	134	42	33	31	29	37	45	48	68	88	127	682
5回目面談実施	75	26	31	30	23	28	39	35	44	51	77	459
最終面談実施	3	21	26	19	30	16	27	21	22	30	31	246

※2025年1月末時点の数値  
※初回面談実施数と契約数の差異につきましては、対象条件などを確認した上でプログラム契約となるためです

# 年度別実績数値 2025年 1月末時点

アプリダウンロード後、契約に至る割合は 2024年度においては56%と、前年51%を上回っている

	確定値	転換率	確定値	転換率	累計	転換率
	2023年度		2024年度		全期間	
アプリDL	721	-	2021	-	2742	
アプリ登録	567	79%	1777	88%	2344	85%
初回面談予約	386	54%	1356	67%	1742	64%
初回面談実施	368	51%	1175	58%	1543	56%
新規プログラム契約	350	49%	1125	56%	1475	54%
2回目面談実施	274		880		1154	
3回目面談実施	206		724		930	
4回目面談実施	134		548		682	
5回目面談実施	75		384		459	
最終面談実施	3		243		246	

※転換率はアプリダウンロード数で各指標を除いた値

# 月次のプログラム契約者数 2025年1月末時点

2023年9月15日の申し込み開始以降の月次契約者数は右肩上がり

契約数は1月末時点で累計1,475名だった



# 対象者要件の緩和

2024年8月9日から、対象者要件として「仕事やその他の理由で 20歳未満の方や妊婦と接触する機会のある喫煙者」が追加となりました。それまでは、子育て世代限定でしたが妊婦や子どもと関わる機会のある方に緩和しました。

- 20歳未満の人と同居する喫煙者
- 妊婦と同居する喫煙者
- 喫煙している妊婦

- 20歳未満の方と同居する喫煙者
- 妊婦又は妊活中の女性と同居する喫煙者
- 喫煙している妊婦及び妊活中の女性
- 仕事やその他の理由で20歳未満の方や妊婦と接触する機会のある喫煙者

# 参加要件別流入状況 2025年1月末時点

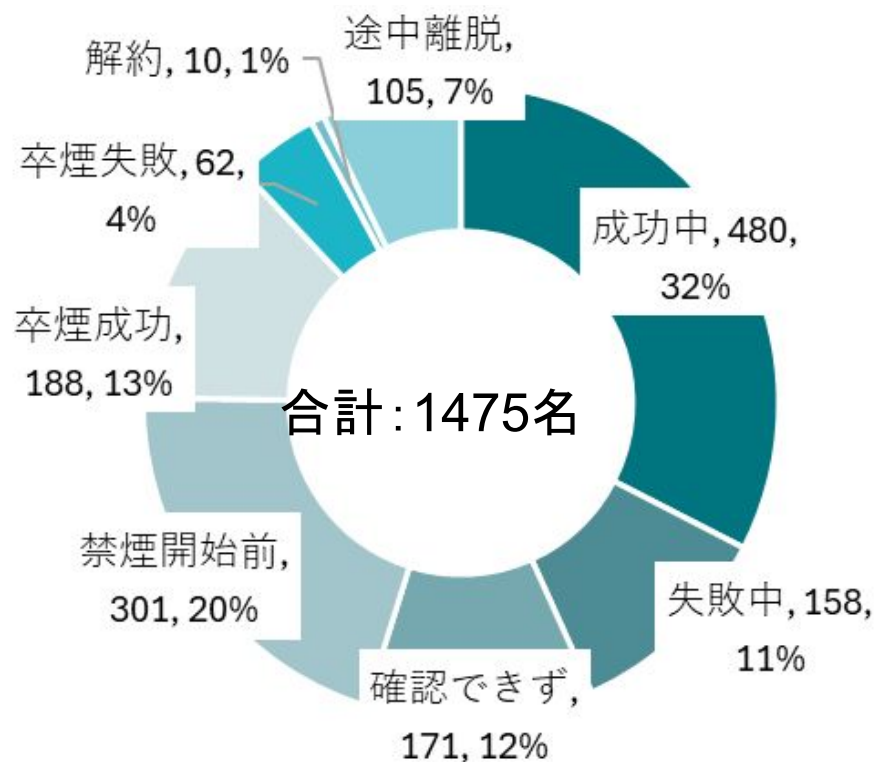
2025年1月末時点の参加要件別流入状況について、「20歳未満の方と同居する喫煙者」が最も多い。  
8月に追加された「仕事やその他の理由で20歳未満の方や妊婦と接触する機会のある喫煙者」の割合が増加傾向にある。

	対象者緩和以前 (～8月8日)		8月		9月		10月		11月		12月		1月	
	契約	割合	契約	割合	契約	割合	契約	割合	契約	割合	契約	割合	契約	割合
20歳未満の方と同居する喫煙者	550	85%	22	59%	61	63%	161	72%	126	70%	75	54%	80	51%
妊婦又は妊活中の女性と同居する喫煙者	79	13%	8	21%	9	9%	9	4%	13	7%	13	9%	12	8%
喫煙している妊婦及び妊活中の女性	11	2%	0	0%	0	0%	4	2%	5	3%	3	2%	2	1%
仕事やその他の理由で20歳未満の方や妊婦と接触する機会のある喫煙者	-	-	8	21%	27	28%	50	22%	36	20%	48	35%	63	40%
合計	640		38		97		224		180		139		157	

※8月は、対象者緩和があった8月9日以降にアプリ登録をされた方々の件数となっております

# プログラム契約者の禁煙状況 2025年1月末時点 (n=1,475)

2025年1月末時点でのプログラム契約者数が 1475名です。ascureReportに基づく禁煙状況は以下の通り



成功中 失敗中	プログラム実施中における 禁煙状況
確認できず	一定回数以上の連絡を行うも 連絡が不通状態の方
卒煙成功 卒煙失敗	ascure卒煙プログラムの 禁煙状況
解約	何らかの理由で プログラムを途中終了したケース
途中離脱	初回面談実施から1年のうちに プログラムを完遂しなかったケース

# 【中間評価】事業開始から2024年5月末までの契約者における 2か月後および6か月後評価 2025年1月末時点 (n=459)

		2か月後評価		6か月後評価	
契約者人数 (2024年5月末時点)		459人			
評価成績	成功	201人	43.8%	150人	32.7%
	失敗	88人	19.2%	52人	11.3%
	不明*	170人	37.0%	257人	56.0%
* (内訳) 再掲	確認できず	90人	52.9%	145人	56.4%
	解約	5人	2.9%	7人	2.7%
	途中離脱	75人	44.1%	105人	40.9%

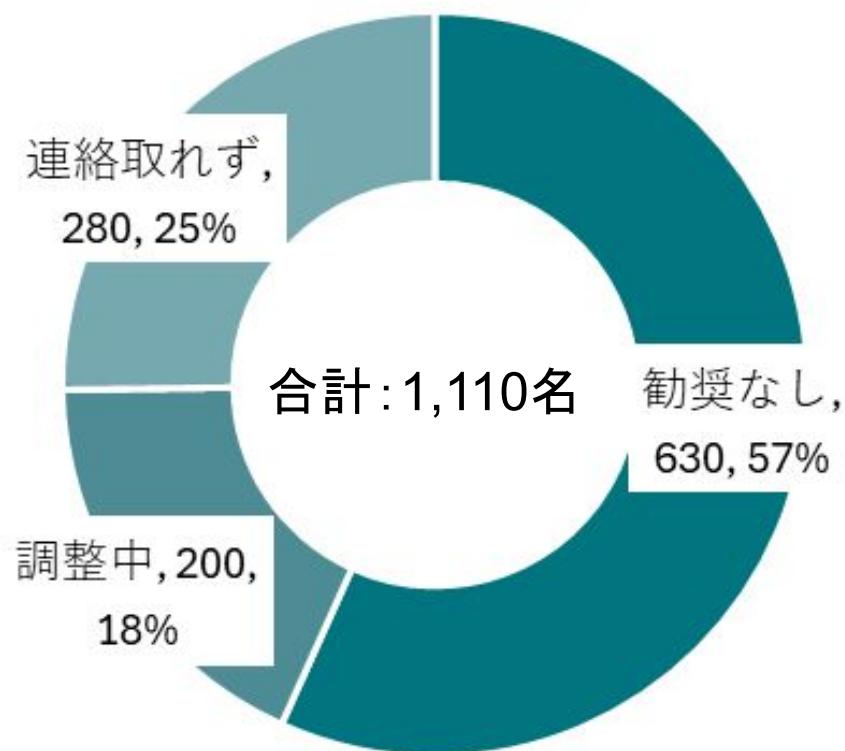
評価成績の定義

	2か月後評価	6か月後評価
成功	4回目面談において指導員から利用者に対して口頭にて、面談日を除く過去4週間禁煙できており、面談日も禁煙継続中であることを確認できた場合	最終面談において指導員から利用者に対して口頭にて、面談日を除く4週間禁煙できており面談日も禁煙継続中であることを確認できたうえで、コチニン検査で禁煙中であることを確認できた場合
失敗	4回目面談において禁煙状況が把握できたが、上記2か月後評価にて「成功」にあてはまらない人	最終面談において禁煙状況が把握できたが、上記6ヶ月後評価にて「成功」にあてはまらない人
不明	「確認できず」・「解約」・「途中離脱」いずれかの理由により4回目面談未実施の方	「確認できず」・「解約」・「途中離脱」いずれかの理由により最終面談未実施の方



## プログラム実施中契約者の参加勧奨状況 2025年1月末時点 (n=1,110)

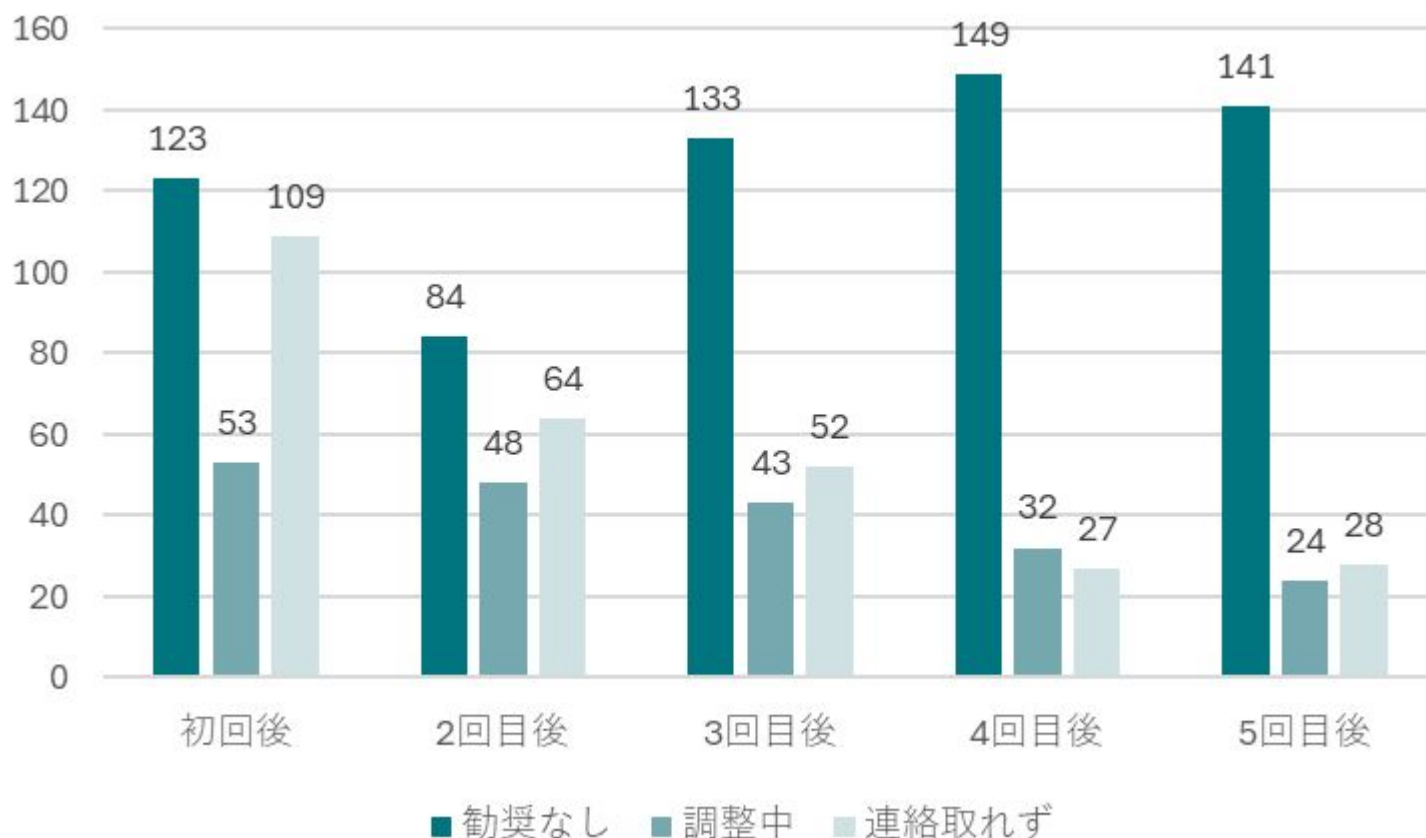
参加勧奨状況について、契約者のうち 57%の方は参加勧奨なくプログラム実施中



勧奨なし	次回面談予約が できている
調整中	CureAppから 連絡を取っている最中
連絡取れず	1～2か月連絡を継続 しても連絡が取れていない

## 面談進度別 プログラム実施中契約者の参加勧奨状況 2025年1月末時点 (n=1,110)

連絡取れず、調整中は面談回数が少ない時点で多く見受けられる



	実施中の契約者数
初回	285
2回	196
3回	228
4回	208
5回	193

## 参考)プログラム期間・面談時期

プログラム期間は6か月、医療資格を持った指導員によりオンライン面談は6回です。  
面談以外の期間でも、アプリで禁煙をサポートしています。

