

令和7年度風しん第5期定期接種の実施にかかる意向調査について

意向調査については

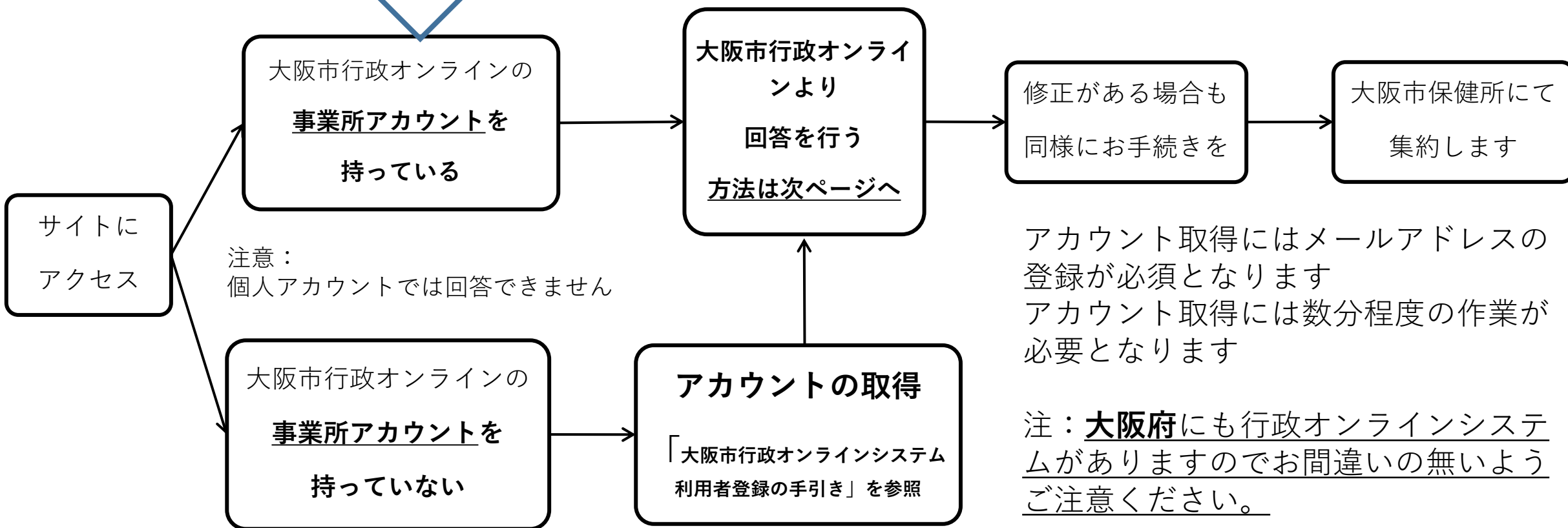
「大阪市行政オンラインシステム」（以下 行政オンライン）
を使用して行います

行政オンラインによる処理フローについては

次ページよりご説明させていただきます

処理フロー

他の手続きにて大阪市行政オンラインシステムをご利用いただいている場合は、そのアカウントをご利用ください



アカウント取得にはメールアドレスの登録が必須となります
アカウント取得には数分程度の作業が必要となります

注：大阪府にも行政オンラインシステムがありますのでお間違いの無いようご注意ください。

意向調査回答の手順①

ご用意いただくもの

- (機 器) パソコン、タブレット、スマホのいずれか1つ
- (環 境) インターネット接続が可能
メールの送受信が可能
- (アドレス) メールアドレス1つ

「@city.osaka.lg.jp」のメールを受信できるよう設定をお願いします。

大阪市行政オンラインシステムへのアクセス方法

URLにアクセス → <https://lgpos.task-asp.net/cu/271004/ea/residents/portal/home>

又は

グーグルなどの検索ソフトにて 「大阪市行政オンラインシステム」 で検索

The image shows a Google search interface. The search bar contains the text '大阪市行政オンラインシステム'. Below the search bar are buttons for 'Google 検索' and 'I'm Feeling Lucky'. To the right of the search bar is a '検索オプション' (Search Options) link. Below the search bar are links for 'ビジネスソリューション', 'Google について', and 'Google.com'. At the bottom left, there is a copyright notice: '© 2021 - プライバシー - 規約'. To the right of the search bar is a large blue banner for the '大阪市行政オンラインシステム' (Osaka City Online System). The banner features a hand holding a smartphone displaying the system's interface. The text on the banner reads: '大阪市行政オンラインシステム' (Osaka City Online System), 'もっと便利に。' (Even more convenient.), and 'もっと簡単に。' (Even simpler.). At the bottom of the banner, it says: '大阪市では行政手続きの受付がインターネットで行えます。このサービスを通して皆様の生活をもっと便利に。もっと簡単に。' (In Osaka City, administrative procedures can be accepted via the internet. Through this service, we aim to make your life even more convenient and simpler.)

※GoogleおよびGoogleロゴは、Google LLCの商標です

意向調査回答の手順②

- ・システムへのログイン
オンラインシステムトップページ右上部「**ログイン**」をクリック

- ① 「利用者ID(メールアドレス)」
- ② 「パスワード」を入力し、
- ③ ログインをクリック



① 利用者ID (メールアドレス) 必須

② パスワード 必須

ログイン

パスワードはこちら

利用者の新はこちら

The image shows a login form with two input fields. The first field is labeled '利用者ID (メールアドレス) 必須' and is circled in red with a '1' next to it. The second field is labeled 'パスワード 必須' and is also circled in red with a '2' next to it. Below the fields is a 'ログイン' button. At the bottom, there are two links: 'パスワードはこちら' with a '3' next to it, and '利用者の新はこちら'. A large blue arrow on the right points from the top right towards the login button.

意向調査回答の手順③

- ・手続き一覧へログインが完了すると
トップページへ戻ります
↓
トップページ上部の「**手続き一覧(事業者向け)**」をクリック

手続き一覧 (個人向け)

手続き一覧 (事業者向け)

ヘルプ

よくあるご質問

ログイン

新規登録

大阪市行政オンラインシステム



ホーム
HOME

手続き一覧 (個人向け)

手続き一覧 (事業者向け)

ヘルプ

よくあるご質問

ログイン

新規登録

申請できる手続き一覧

キーワード検索

キーワード検索

検索

手続き一覧 (事業者向け)

該当件数 **156** 件

条件をリセットして全件表示

条件を指定して検索

カテゴリ

組織

利用者情報

人生のできごと

広告の募集

広報紙やホームページなど大阪市の広報媒体への広告掲載を希望される場合は、こちらから申し込んでください

フォルダ

【排水規制】排水管理講習会（令和3年度）の受講者アンケートについて

建設局

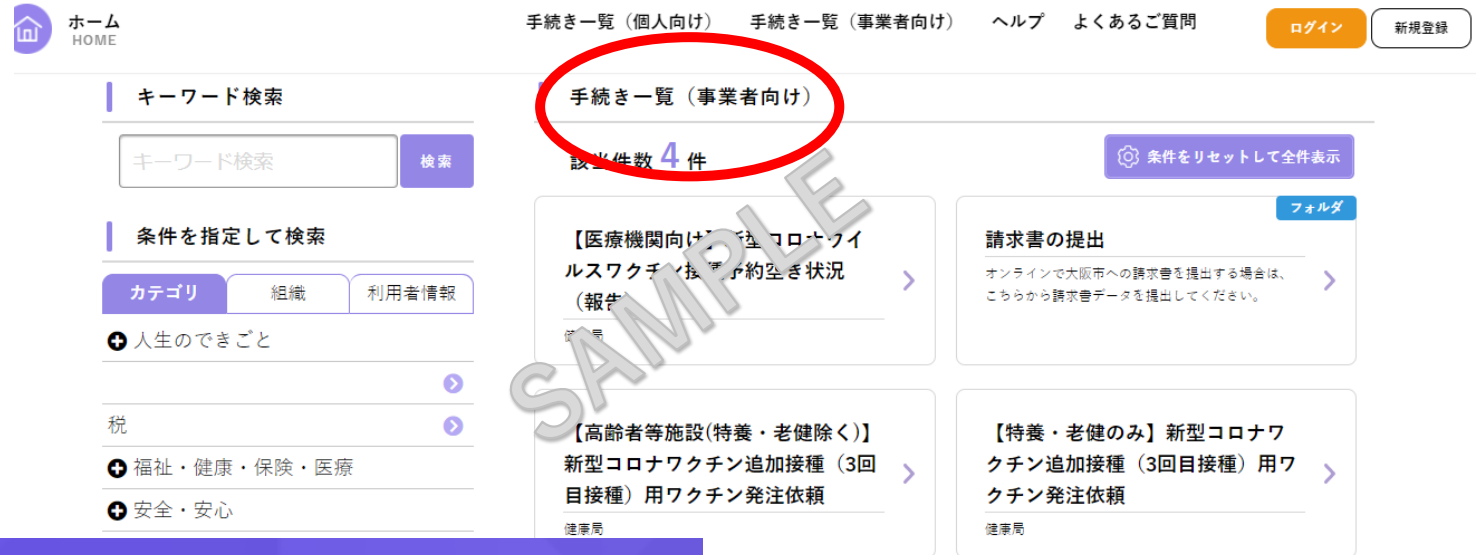
- ・ 申請する手続きを探す
申請できる手続き一覧のページへ遷移したらキーワード検索「令和7年度風しん第5期定期接種の実施にかかる意向調査」

意向調査回答の手順④

・ 申請する手続きを探す

① キーワード検索すると手続き一覧が表示されます

② 「令和7年度風しん第5期定期接種の実施にかかる意向調査」をクリックすると、申請にあたっての説明画面に遷移します



※画像は開発中のものです



内容詳細

令和7年度 風しん第5期予防接種の実施にかかる意向調査

手続の概要

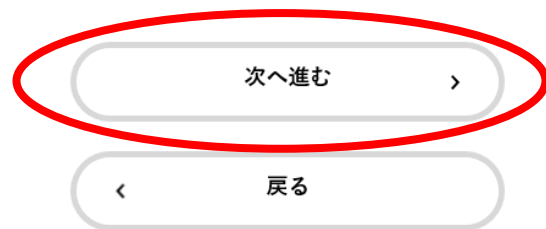
令和6年度末までの追加的措置として、第5期（昭和34年4月1日～昭和54年4月1日生まれの男性であって、抗体検査の結果、風しんの抗体が不十分な方）に該当する方に対して予防接種を実施してまいりましたが、武田薬品工業株式会社のMRワクチンの出荷停止に伴うワクチン不足を受けて、令和7年4月1日から令和9年3月31日までの2年間、以下の対象者の実施期間を延長します。

なお、「風しんの抗体検査及び第5期の定期接種に係る委託契約」（以下「集合契約」という。）は令和7年3月31日までとなっているため、令和7年度以降に接種対象期間を超えた接種を行う場合は、本市と委託契約が必要となりますので、接種に先立ち、接種実施にかかる意向調査をさせていただきます。

※画像は開発中のものです

意向調査回答の手順⑤

タイトルページから次に進むと回答画面に遷移しますので各設問に回答してください



※画像は開発中のものです

申請内容の入力


令和7年度 風しん第5期予防接種の実施にかかる意向調査

医療機関等名称 必須

担当者名 必須

今後ご連絡差し上げる際の、ご担当者様の氏名をご入力ください。

※画像は開発中のものです



すべての設問に回答いただいたら、同ページ最下部の「次へ進む」をクリックしてください

入力漏れやエラーがある場合はその設問に画面が戻りますので、訂正してください

意向調査回答の手順⑥

- ・ 申請内容の確認
回答内容を確認いただき、誤りがなければ「**申請する**」をクリックしてください

申請内容の確認

令和7年度 風しん第5期予防接種の実施にかかる意向調査

医療機関等名称
医療法人大保会 大阪市保健所病院 修正する

担当者名
大阪 太郎 修正する

実施確認
実施する 修正する

医療機関一覧表（ホームページ・紙媒体）への掲載について
希望する 修正する

申請の完了

令和7年度 風しん第5期予防接種の実施にかかる意向調査

申請を受け付けました。
順番に申請内容を確認するため、確認までしばらくお待ちください。
なお、お手続きの処理状況は「マイページ」からご確認いただけます。

お問合せの際に必要となりますので、申込番号を控え、このページを印刷してください。

申込番号

12345678



※画像は開発中のものです

- ・ 申請の完了
申請が完了したら「申込番号」を控えるか、ページの印刷を行っておいってください
「申込番号」は申請内容の変更や確認に必要な番号になります

回答後のお知らせについて

手順⑥までが回答作業となります。

その後登録されているメールアドレスに通知が届きますので、確認してください

①申請完了

申請作業が完了した通知であり、その後申請内容の審査を行うこととなります。

②職権訂正


申請内容に軽微な誤りがあった等、保健所側で内容の訂正を行った場合に届く通知となります。

申請内容に不備がなければこの通知は届きません。 特段手続きは必要ありませんが、「マイページ」から訂正内容を確認することができます。

③手続完了

申請内容の審査が完了した際に届く通知となります。この通知が届いたら「マイページ」から申請内容を確認してください。

重要! ※当初実施すると回答したものの、変更する場合は、同じ申請フォームよりご回答ください。




マイページの確認方法は次ページへ

マイページの確認方法

- ①行政オンラインにログイン
- ②トップページから画面を下にスクロールする
トップページに戻る場合は画面左上の「ホーム」ボタンをクリックしてください
- ③マイページの項目の「もっと見る」をクリックする

または(次ページに続く)



画面を下にスクロール



マイページ

過去に申請した手続きの内容を確認することができます。申請後の確認もこちらからお願いします。



もっと見る >



よくあるご質問

お客様からよくいただく質問をまとめました。わからないことがありましたら、まずこちらをご一読ください。

マイページの確認方法 その②

①行政オンラインにログイン

②ページ右上部

ログアウトボタンの左に表示された「登録いただいている医療機関名」

をクリック

手続き一覧（個人向け） 手続き一覧（事業者向け） ヘルプ よくあるご質問 ○○医院 さん ログアウト



手続き一覧（事業者向け） ヘルプ よくあるご質問

○○医院 さん ログアウト


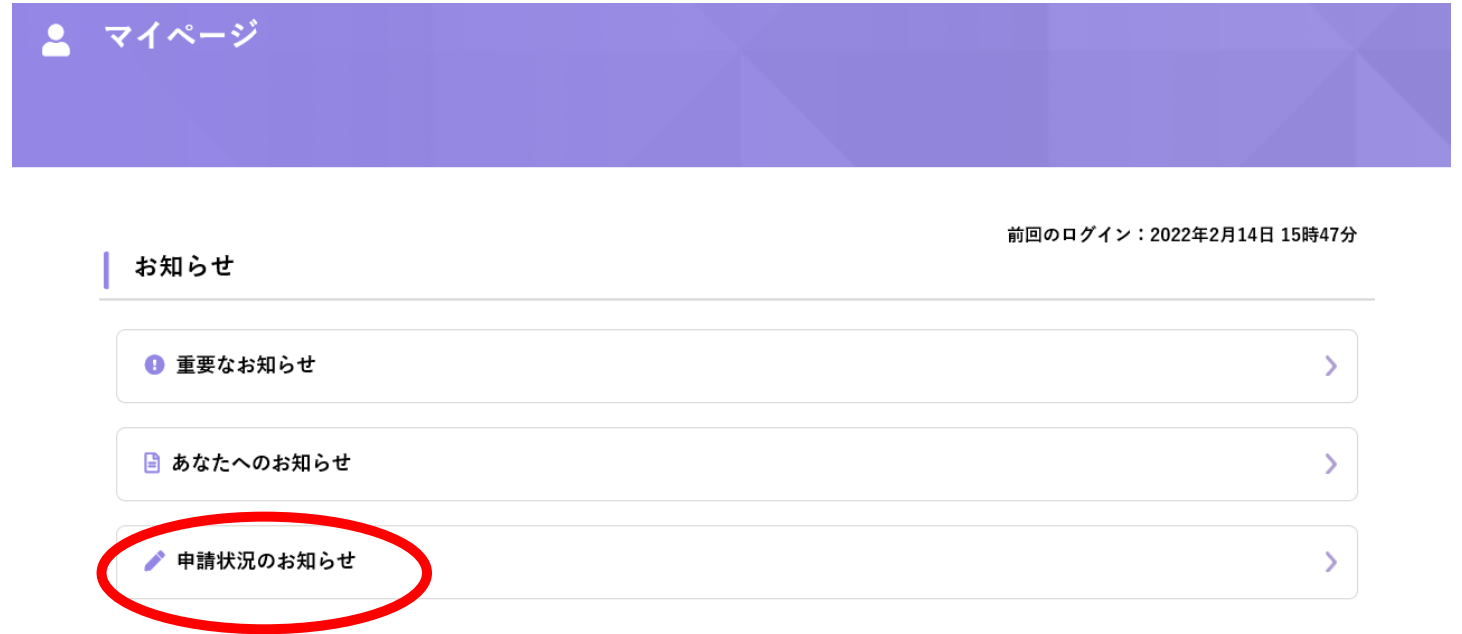
登録医療機関名（名称の長さによっては一部）が表示されています

マイページの確認方法②

・マイページから履歴を確認する
①「申請状況のお知らせ」をクリック

②申請状況のお知らせから
「令和7年度 風しん第5期定期接種の
実施にかかる意向調査」

をクリック



※画像は開発中のものです

マイページの確認方法③

①「申込番号」や「手続き名」で当該申請であるかを確認

②手続きが完了しているかを確認

③「申請内容の詳細画面へ進む」をクリック

※完了していない状態でも確認することは可能です

基本情報

申込番号

■■■■■

手続き名

令和7年度 風しん第5期予防接種の実施にかかる意向調査

②

この手続きの申請状況履歴

2022年2月14日 手続きが完了しました

2022年2月14日 申請内容を確認中です

2022年2月14日 申請を送信しました

③

申請内容の詳細画面へ進む >

< 申請状況のお知らせに戻る

< マイページに戻る

※画像は開発中のものです

マイページの確認方法④

内容修正方法

①申請内容照会から画面を下にスクロール
※職権訂正を行っている場合は、「修正内容を表示する」をクリックすれば修正内容やその理由を確認できます

②「申請内容を使用して新しく申請する」を選択

申請内容照会

職員により修正された項目があります。

申請状況

手続きが完了しました

基本情報



画面を下にスクロール

申請内容を使用して新しく申請する

<

戻る

※画像は開発中のものです