

★ 感染症発生動向調査情報 ★

2026年5月28日発行 大阪市感染症情報センター

第21週のトピックス（2026年5月18日～2026年5月24日）

「A群溶血性レンサ球菌咽頭炎 前週と同じく高水準で推移」

第21週の小児科・眼科定点疾患の報告数の総計は2,019例であり、前週比0.3%増であった。定点あたり報告数の第1位は感染性胃腸炎で以下、A群溶血性レンサ球菌咽頭炎、咽頭結膜熱、手足口病、RSウイルス感染症・突発性発しんの順で、定点あたり報告数はそれぞれ5.66、3.21、0.69、0.37、0.34・0.34である。

感染性胃腸炎の報告数は前週比2%増の1,030例で、北河内9.00、大阪市南部7.53、中河内6.79、南河内5.73、三島5.53であった。

A群溶血性レンサ球菌咽頭炎は2例増加の585例で、北河内6.41、中河内4.21、南河内3.87である。

咽頭結膜熱は13%増の125例で、中河内1.58、泉州1.10、北河内1.00であった。

手足口病は45%増の68例で、大阪市南部0.94、堺市0.71、大阪市北部0.69である。

RSウイルス感染症は17%減の62例で、大阪市東部0.82、北河内0.64、中河内0.58であった。

新型コロナウイルス感染症は4%増の70例で、定点あたり報告数は0.24である。中河内・南河内0.48、北河内・泉州0.33、大阪市西部0.27であった。

急性呼吸器感染症（ARI）は4%減の9,025例で、定点あたり報告数は31.56である。南河内44.96、北河内39.03、中河内38.48、大阪市北部35.00、堺市32.52であった。

（注）このトピックスは、大阪府全域のデータをもとに作成しております。

★ センター事務局から定点の先生方へのお知らせ

◆各定点医療機関へのお願い：患者の発生がなくても、必ずご報告をお願いします。

2026年第22週の報告は、**2026年6月1日(月)まで**にお願いします。

（患者が「0人」であっても報告が必要です。）

◆2026年第21週の全国感染症情報（還元情報）を送付します。

お問い合わせ先

大阪市保健所 感染症対策課

〒545-0051

大阪市阿倍野区旭町1丁目2番7-1000号

あべのメディックス内

TEL 06-6647-0656

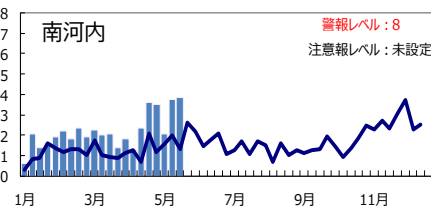
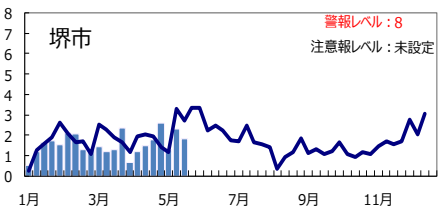
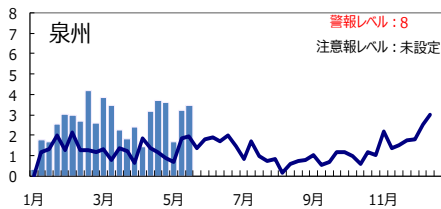
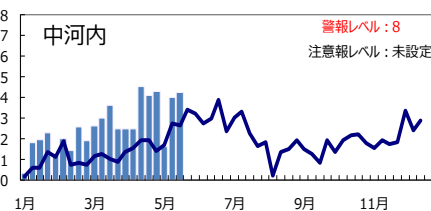
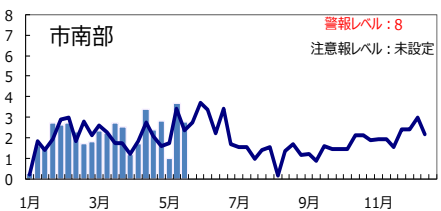
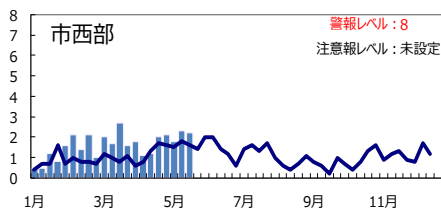
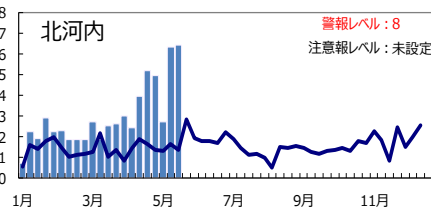
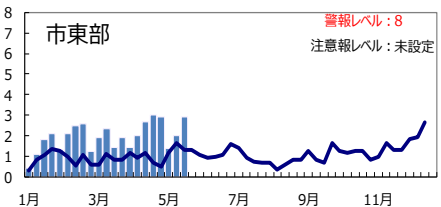
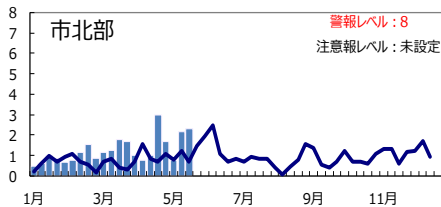
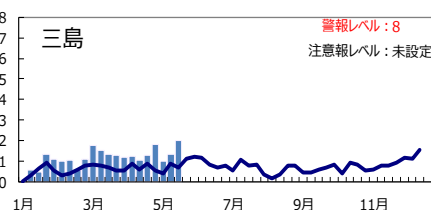
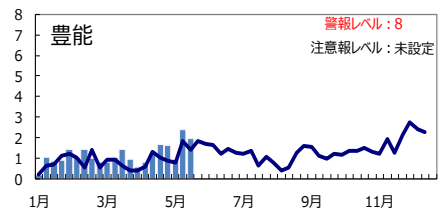
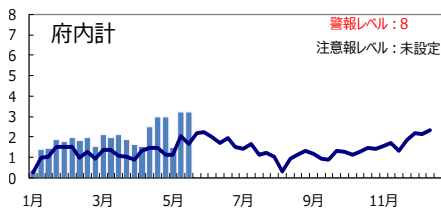
FAX 06-6647-1029

Email fc0019@city.osaka.lg.jp

<https://www.city.osaka.lg.jp/kenko/page/0000025741.html>

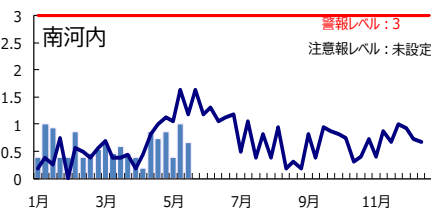
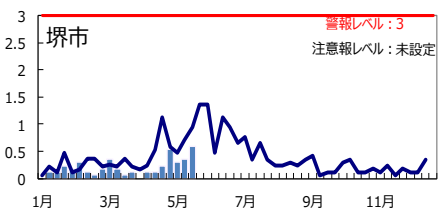
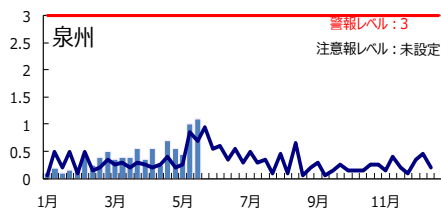
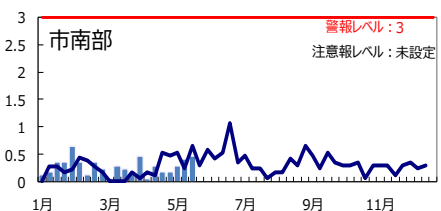
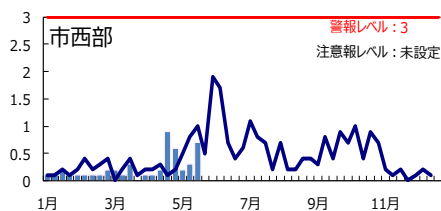
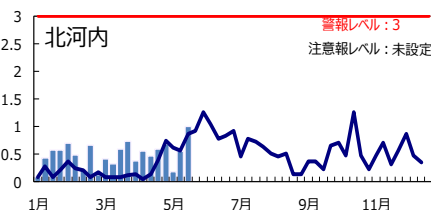
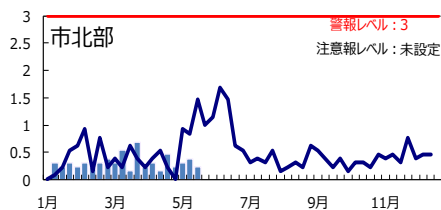
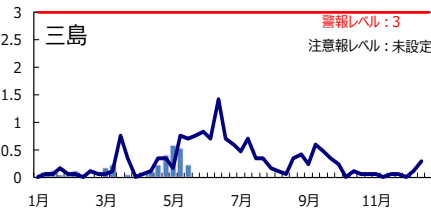
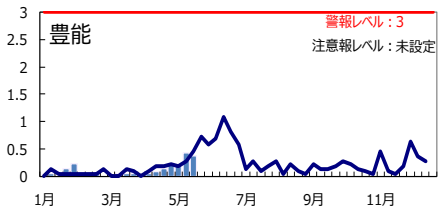
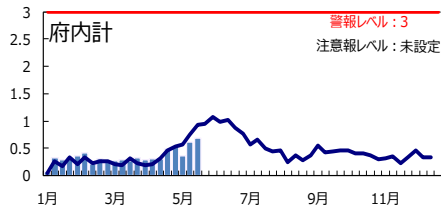
A群溶血性レンサ球菌咽頭炎

線(2025年1週～2025年52週) 棒(2026年1週～2026年21週)



咽頭結膜熱

線(2025年1週～2025年52週) 棒(2026年1週～2026年21週)



新型コロナウイルス感染症（COVID-19）ブロック別・年齢別患者発生数

(ブロック別)

第21週 2026年5月18日～2026年5月24日

ブロック名	01 豊能	02 三島	03 北河内	04 中河内	05 南河内	06 堺市	07 泉州	08 大阪市 北部	09 大阪市 西部	10 大阪市 東部	11 大阪市 南部	合計
定点数	33	27	36	29	23	25	33	20	15	19	26	286
疾病名	報告数											
新型コロナウイルス感染症	2	5	12	14	11	2	11	4	4	1	4	70
疾病名	定点あたり報告数											
新型コロナウイルス感染症	0.06	0.19	0.33	0.48	0.48	0.08	0.33	0.20	0.27	0.05	0.15	0.24
20週	0.15	0.11	0.36	0.34	0.22	0.08	0.21	0.25	0.33	0.42	0.15	0.23
19週	0.06	0.19	0.14	0.21	0.57	0.16	0.09	0.55	0.87	0.11	0.15	0.24
18週	0.18	0.19	0.47	0.31	0.43	0.32	0.21	0.35	0.13	0.75	0.27	0.32
17週	0.39	0.19	0.47	0.48	0.70	0.36	0.42	0.25	0.27	0.45	0.23	0.39
16週	0.24	0.19	0.44	0.62	0.52	0.20	0.21	0.40	0.27	0.50	0.27	0.35

(性別・年齢別)

年齢区分	0歳	1歳 から 4歳	5歳 から 9歳	10歳 から 19歳	20歳 から 29歳	30歳 から 39歳	40歳 から 49歳	50歳 から 59歳	60歳 から 69歳	70歳 から 79歳	80歳 以上	合計
新型コロナウイルス感染症	報告数											
男	3	6	8	10	0	0	0	1	3	2	1	34
女	3	2	5	13	0	3	2	3	3	2	0	36
計	6	8	13	23	0	3	2	4	6	4	1	70
	8.6%	11.4%	18.6%	32.9%	0.0%	4.3%	2.9%	5.7%	8.6%	5.7%	1.4%	

急性呼吸器感染症（ARI）ブロック別・年齢別患者発生数

(ブロック別)

第21週 2026年5月18日～2026年5月24日

ブロック名	01 豊能	02 三島	03 北河内	04 中河内	05 南河内	06 堺市	07 泉州	08 大阪市 北部	09 大阪市 西部	10 大阪市 東部	11 大阪市 南部	合計
定点数	33	27	36	29	23	25	33	20	15	19	26	286
疾病名	報告数											
ARI感染症	983	535	1,405	1,116	1,034	813	1,001	700	395	384	659	9,025
疾病名	定点あたり報告数											
ARI感染症	29.79	19.81	39.03	38.48	44.96	32.52	30.33	35.00	26.33	20.21	25.35	31.56
20週	29.76	22.15	41.86	40.28	46.17	32.40	33.85	31.00	27.13	20.95	27.88	32.85
19週	23.67	16.41	27.06	26.86	29.83	24.68	17.82	31.60	28.67	13.84	15.92	23.10
18週	38.70	22.78	47.83	41.48	52.26	40.24	33.48	37.20	30.93	20.50	28.15	36.52
17週	35.27	24.85	46.78	48.41	55.00	47.24	39.30	39.95	38.73	24.90	32.35	39.67
16週	30.09	23.11	44.42	42.83	53.09	37.88	34.36	36.70	29.60	24.55	31.23	35.68

(性別・年齢別)

年齢区分	0歳	1歳 から 4歳	5歳 から 9歳	10歳 から 14歳	15歳 から 19歳	20歳 から 29歳	30歳 から 39歳	40歳 から 49歳	50歳 から 59歳	60歳 から 69歳	70歳 から 79歳	80歳 以上	合計
ARI感染症	報告数												
男	489	2,039	793	370	114	102	108	90	104	88	130	152	4,579
女	444	1,874	650	300	86	156	169	137	156	134	159	181	4,446
計	933	3,913	1,443	670	200	258	277	227	260	222	289	333	9,025
	10.3%	43.4%	16.0%	7.4%	2.2%	2.9%	3.1%	2.5%	2.9%	2.5%	3.2%	3.7%	

全国感染症集計 2026年21週(05月18日～05月24日)

1～4類・5類(全数把握)・指定感染症	報告数
エボラ出血熱	0
クリミア・コンゴ出血熱	0
痘そう	0
南米出血熱	0
ペスト	0
マールブルグ病	0
ラッサ熱	0
急性灰白髄炎	0
ジフテリア	0
重症急性呼吸器症候群(病原体がベータコロナウイルス属SARSコロナウイルスであるものに限る)	0
鳥インフルエンザ(H5N1)	0
中東呼吸器症候群(病原体がベータコロナウイルス属MERSコロナウイルスであるものに限る)	0
鳥インフルエンザ(H7N9)	0
コレラ	0
細菌性赤痢	1
腸管出血性大腸菌感染症	49
腸チフス	2
パラチフス	0
E型肝炎	15
ウエストナイル熱(ウエストナイル脳炎含む)	0
A型肝炎	4
エキノкокクス症	0
エムボックス	2
黄熱	0
オウム病	0
オムスク出血熱	0
回帰熱	0
キャサヌル森林病	0
Q熱	0
狂犬病	0
コクシジオイデス症	1
ジカウイルス感染症	0
重症熱性血小板減少症候群	12
腎症候性出血熱(HFRS)	0
西部ウマ脳炎	0
ダニ媒介脳炎	0
炭疽	0
チクングニア熱	0
つつが虫病	2
デング熱	2
東部ウマ脳炎	0
鳥インフルエンザ	0
ニパウイルス感染症	0
日本紅斑熱	18
日本脳炎	0
ハンタウイルス肺症候群(HPS)	0
Bウイルス病	0
鼻疽	0
ブルセラ症	0
ベネズエラウマ脳炎	0
ヘンドラウイルス感染症	0
発しんチフス	0
ボツリヌス症	0
マラリア	1
野兎病	0
ライム病	0
リッサウイルス感染症	0
リフトバレー熱	0
類鼻疽	0
レジオネラ症	33
レプトスピラ症	0
ロッキー山紅斑熱	0

1～4類・5類(全数把握)	報告数
アmeerバ赤痢	8
ウイルス性肝炎(E型肝炎及びA型肝炎を除く。)	3
カルバペネム耐性腸内細菌目細菌感染症	17
急性弛緩性麻痺(ポリオを除く。)	0
急性脳炎(ウエストナイル脳炎、西部ウマ脳炎、ダニ媒介脳炎、東部ウマ脳炎、日本脳炎、ベネズエラウマ脳炎及びリフトバレー熱を除く。)	6
クリプトスポリジウム症	0
クロイツフェルト・ヤコブ病	1
劇症型溶血性レンサ球菌感染症	22
後天性免疫不全症候群(HIV感染症を含む)	24
ジアルジア症	2
侵襲性インフルエンザ菌感染症	10
侵襲性髄膜炎菌感染症	1
侵襲性肺炎球菌感染症	55
水痘(患者が入院を要すると認められるものに限る。)	16
先天性風しん症候群	0
多剤耐性緑膿菌感染症	6
梅毒	177
播種性クリプトコックス症	2
破傷風	4
バンコマイシン耐性黄色ブドウ球菌感染症	0
バンコマイシン耐性腸球菌感染症	1
百日咳	102
風しん	0
麻しん	11
薬剤耐性アシネトバクター感染症	0

定点把握	報告数	定点当り
インフルエンザ	346	0.09
COVID-19	1,348	0.36
RSウイルス感染症	678	0.30
咽頭結膜熱	1,034	0.46
A群溶血性レンサ球菌咽頭炎	6,927	3.07
感染性胃腸炎	11,886	5.27
水痘	870	0.39
手足口病	2,213	0.98
伝染性紅斑	182	0.08
突発性発しん	811	0.36
ヘルパンギーナ	443	0.20
流行性耳下腺炎	109	0.05
急性出血性結膜炎	10	0.01
流行性角結膜炎	316	0.46
細菌性髄膜炎	14	0.03
無菌性髄膜炎	22	0.05
マイコプラズマ肺炎	108	0.22
クラミジア肺炎(オウム病を除く)	2	0.00
感染性胃腸炎(ロタウイルス)	25	0.05
急性呼吸器感染症	174,467	46.83

定点数	報告数
インフルエンザ/COVID-19	3,738
小児科	2,255
眼科	694
基幹病院	481
急性呼吸器感染症	3,727

4月(月報)	報告数	定点当り
性感染症・基幹定点		
性器クラミジア感染症	2,102	2.22
性器ヘルペスウイルス感染症	869	0.92
尖圭コンジローマ	447	0.47
淋菌感染症	615	0.65
メチシリン耐性黄色ブドウ球菌感染症	1,132	2.41
ペニシリン耐性肺炎球菌感染症	28	0.06
薬剤耐性緑膿菌感染症	1	0.00

定点数	報告数
STD	945
基幹病院	469

注意 記載データは速報性を重視していますので、今後の調査結果で若干変更が生じることがあります。