

34 交通誘導状況写真撮影要領

交通誘導状況写真撮影要領

撮影項目

- ・ 総配置員数が分かるもの。
- ・ 誘導状況が分かるもの。
- ・ 交通誘導員Aを配置する必要がある路線は、現場における配置状況及び、検定合格証の携帯状況が分かるもの。

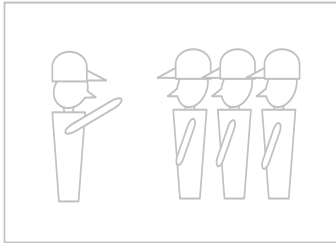
撮影頻度

- ・ 総配置員数写真については、路線毎とする。
- ・ 誘導状況写真については、路線毎かつ、工種毎に代表する配置箇所とする。
- ・ 検定合格証の携帯状況写真については、路線毎とする。


その他

- ・ 上記によりがたい場合については、監督職員と協議するものとする。

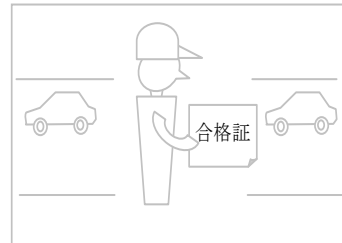
撮影例



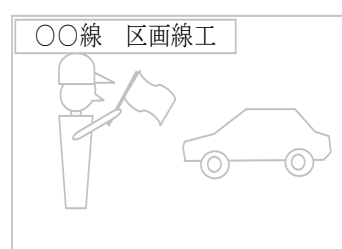
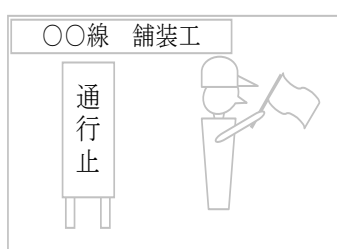
*総人数が分かるもの
(現場での安全ミーティング等)



*総人数が分かるもの
(配置状況の全景等 分割可)



*現場における検定合格証の
携帯状況が分かるもの



*誘導状況が分かるもの。