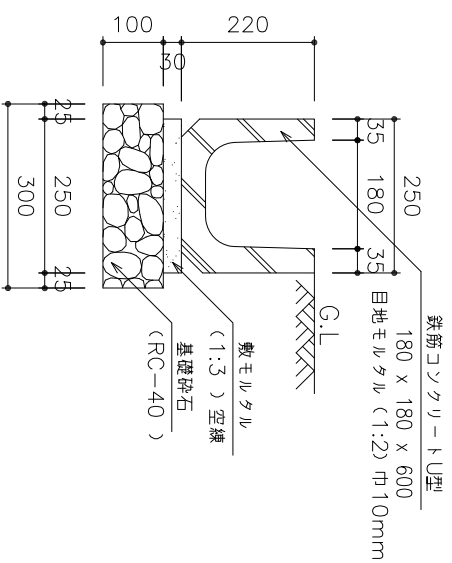
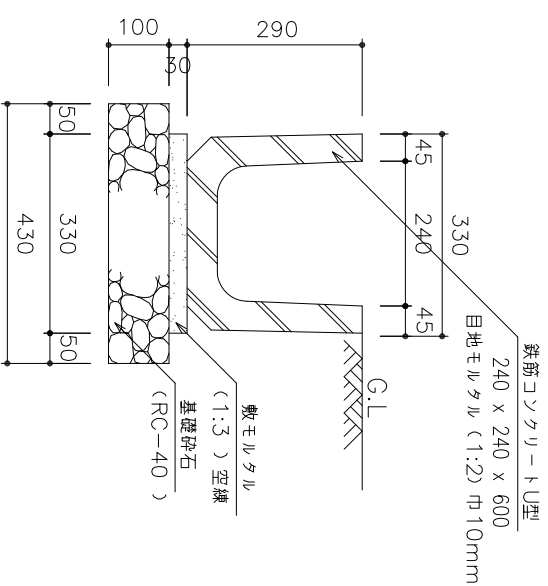


プレキャスト
U型側溝 (A)



プレキャスト
U型側溝 (B)



プレキャストU型側溝 (A)、(B) 材料表 10m 当り

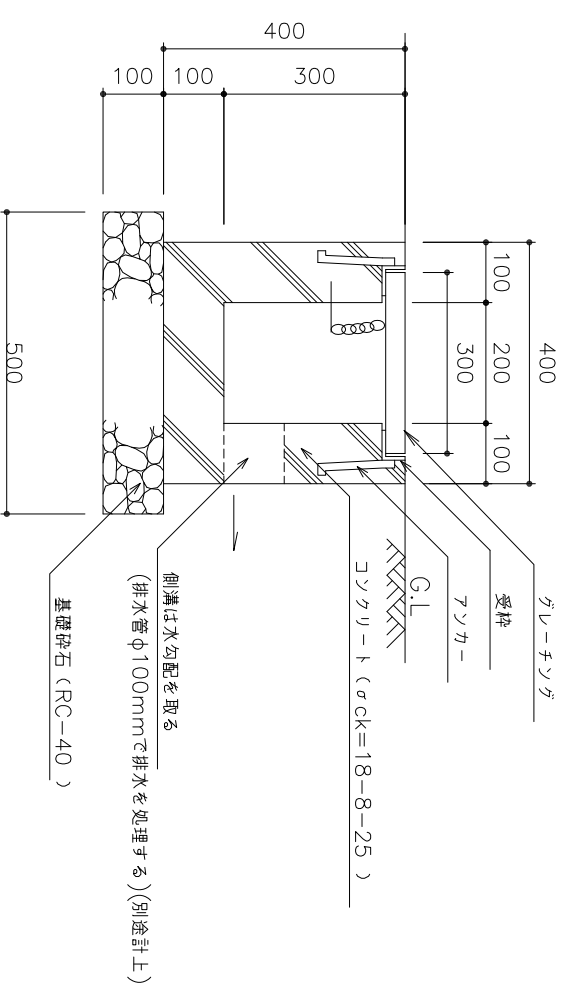
名称	形状寸法	単位(A)	単位(B)	単位(A)	単位(B)
基礎砕石	RC-40 厚10cm	m ²	3.00	4.30	3.00
モルタル	1:3 空練	m ³	0.07	0.09	0.07
U型溝	180x180x600	個	16.30	—	16.30
U型溝	240x240x600	個	—	16.30	—
雜材料	目地モルタル等	式	1.00	—	1.00

注 鉄筋コンクリートU型は、JIS A5305とする。

種別	管渠工
図面名	プレキャストU型側溝 (A) プレキャストU型側溝 (B)

大阪市ゆとりとみどり振興局

現場打側溝



現場打側溝材料表 10m 当り

名称	荷重	適用	形状寸法	形状寸法	単位	数量
溝蓋 (T-2)	一般	995x300x25	L-31x60x6	枚	10.00	
溝蓋 (T-6)	一般	995x300x32	L-38x60x6	枚	10.00	
溝蓋 (T-2)	一般	995x300x19	L-23x57x4.5	枚	10.00	
溝蓋 (T-6)	一般	995x300x25	L-31x60x6	枚	10.00	

現場打側溝材料表 10m 当り

名称	形状寸法	単位	数量	数量	数量	数量
基礎砕石	RC-40 厚10cm	m ²	5.00	5.00	5.00	5.00
コンクリート	C	m ²	13.18	13.18	13.18	13.18
溝蓋 (T-2)	一般	995x300x25 (袋砕共)	0.95	0.95	0.95	0.95
溝蓋 (T-6)	一般	995x300x32 (袋砕共)	—	—	—	—
溝蓋 (T-2)	一般	995x300x19 (袋砕共)	—	—	—	—
溝蓋 (T-6)	一般	995x300x25 (袋砕共)	—	—	—	—

種別	管渠工
図面名	現場打側溝

大阪市ゆとりとみどり振興局