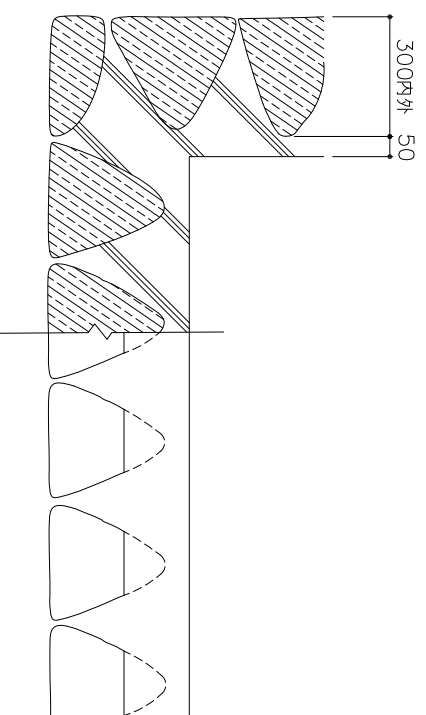
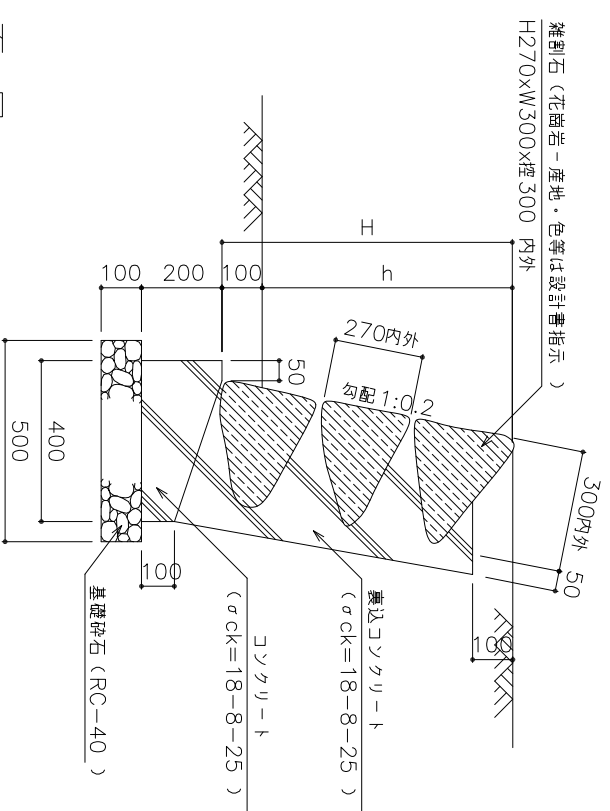


雑割石積 (C)

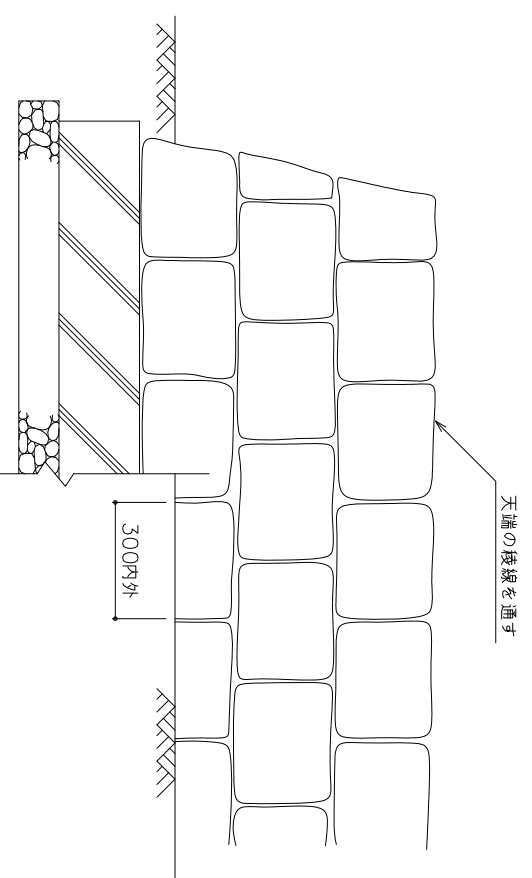
上部平面図



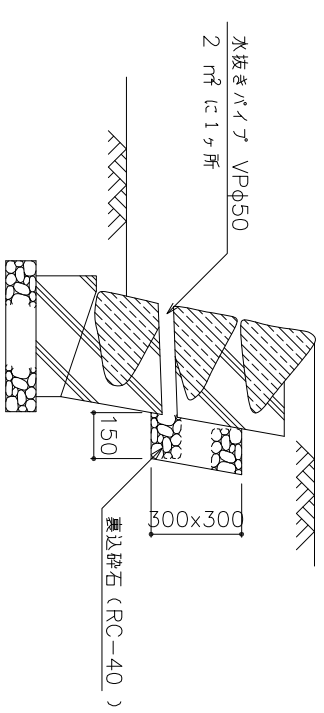
断面図



正面図



水抜きパイプを設ける場合の設置図



雑割石積 (C) 寸法表

種別	全高 (H)	地上高 (h)	石積数
(C-1)	550mm	450mm	2 段
(C-2)	800mm	700mm	3 段
(C-3)	1,050mm	950mm	4 段
(C-4)	1,300mm	1,200mm	5 段

雑割石積 (C-1,2,3,4) 材料表

名称	形状寸法	単位	(C-1)	(C-2)	(C-3)	(C-4)
基礎砕石	RC-40 厚10cm	m ²	5.00	5.00	5.00	5.00
型枠	C	m ²	3.00	3.00	3.00	3.00
コンクリート	σck=18-8-25	m ³	0.62	0.62	0.62	0.62
裏込コンクリート	σck=18-8-25	m ³	0.69	1.07	1.45	1.85
雑割石	花崗岩-産地・色等は設計書指示	m ²	5.60	8.15	10.70	13.25
伸縮目地	歴青質 厚20	m ²	0.16	0.25	0.33	0.42

- 注 1. 雑割石は花崗岩とし、産地・色等は設計書指示とするが、指示された石材は見本を提出し、本市監督職員の承認を受ける。
 2. 目地は深目地とし、目地から裏込コンクリートが石表面に流れ出さないようにする。
 3. 伸縮目地は10m 間隔を標準とする。
 4. 水抜きパイプの設置は設計書指示とする。

種別	石積工
図面名	雑割石積 (C-1)) (C-2)) (C-3)) (C-4))

大阪市ゆとりとみどりの振興局