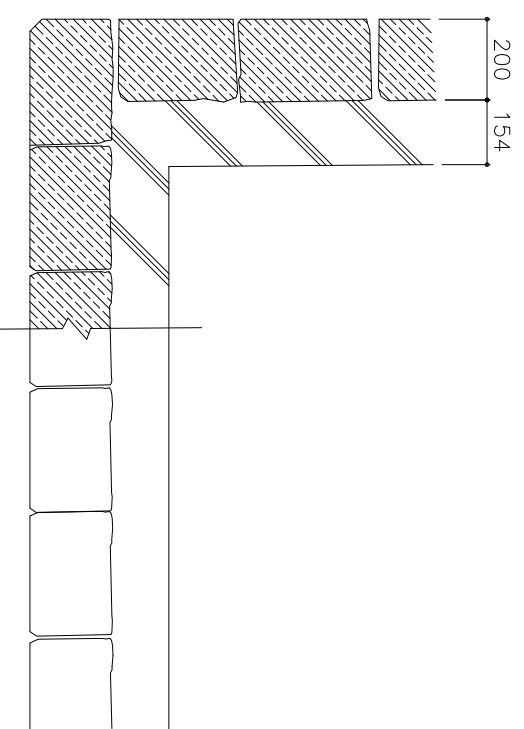
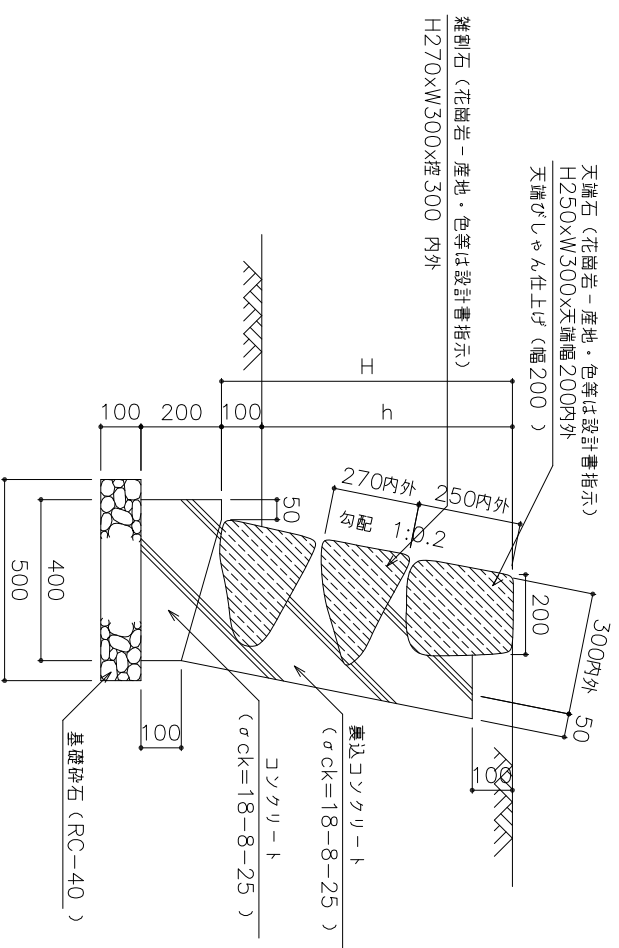


雑割石積 (D)

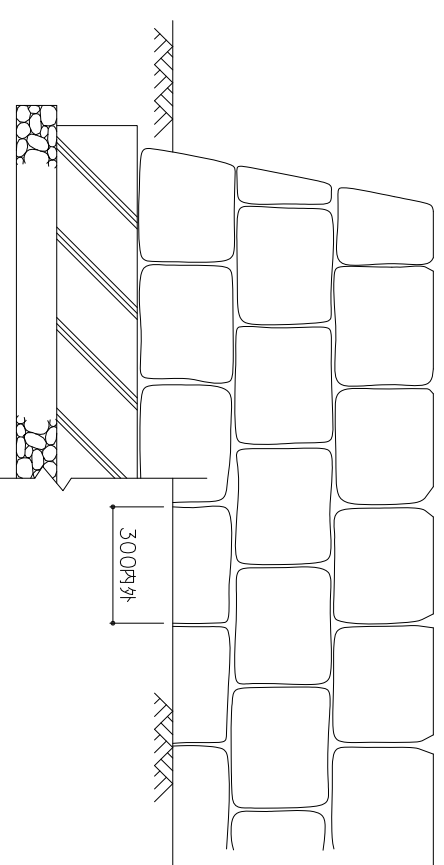
上部平面図



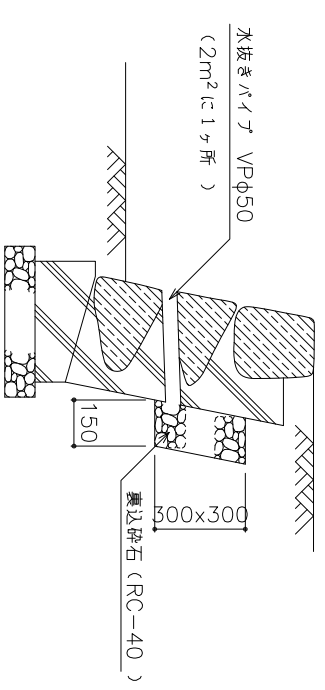
断面図



正面図



水抜きパイプを設置する場合の設置図



雑割石積 (D) 寸法表

種別	全高 (H)	地上高 (h)	石積数
(D-1)	500mm	400mm	割石1段 笠石1段
(D-2)	750mm	650mm	割石2段 笠石1段
(D-3)	1,050mm	950mm	割石3段 笠石1段
(D-4)	1,300mm	1,200mm	割石4段 笠石1段

雑割石積 (D-1,2,3,4) 材料表

名称	形状	寸法	単位	(D-1)	(D-2)	(D-3)	(D-4)
基礎砕石	RC-40	厚10cm	m ²	5.00	5.00	5.00	5.00
型枠	C		m ²	3.00	3.00	3.00	3.00
コンクリート	σck=18-8-25		m ³	0.62	0.62	0.62	0.62
裏込コンクリート	σck=18-8-25		m ³	0.61	0.99	1.45	1.83
天端石	花崗岩-産地・色等は設計書指示 H250xW300x天端幅200内外 天端びしゃん仕上げ(幅200)		m	10.00	10.00	10.00	10.00
雑割石	花崗岩-産地・色等は設計書指示 H270xW300x径300内外		m ²	2.59	5.14	8.20	10.75
伸縮目地	歴青質	厚20	m ²	0.14	0.23	0.33	0.42

- 注 1.雑割石は花崗岩とし、産地・色等は設計書指示とするが、指示された石材は現本を提出し、本市監督職員の承諾を受ける。
 2.目地は深目地とし、目地から裏込コンクリートが石表面に流れ出さないようにする。
 3.伸縮目地は10m間隔を標準とする。
 4.水抜きパイプの設置は設計書指示とする。

種別	石積工
図面名	雑割石積 (D-1) (D-2) (D-3) (D-4)