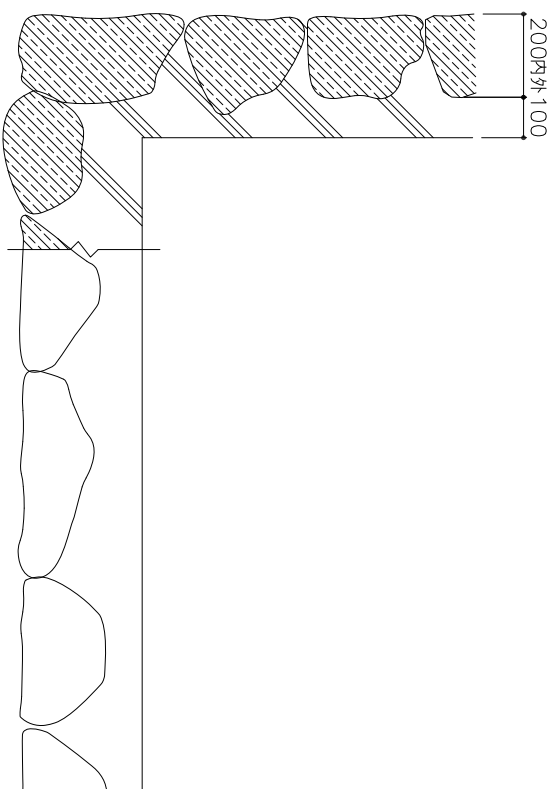
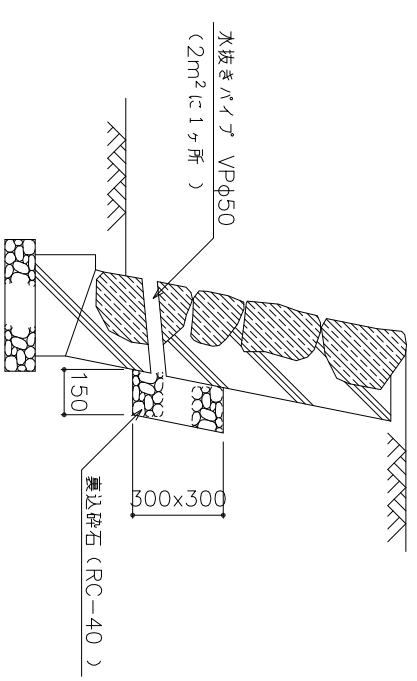


雑石積

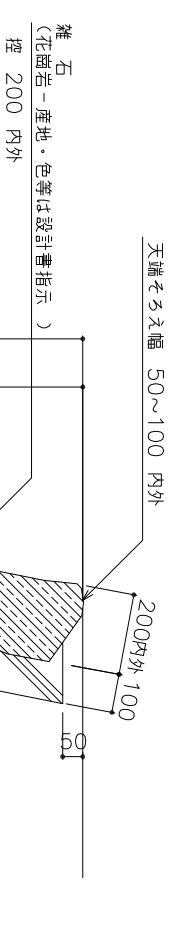
上部平面図



水抜きパイプを設ける場合の設置図



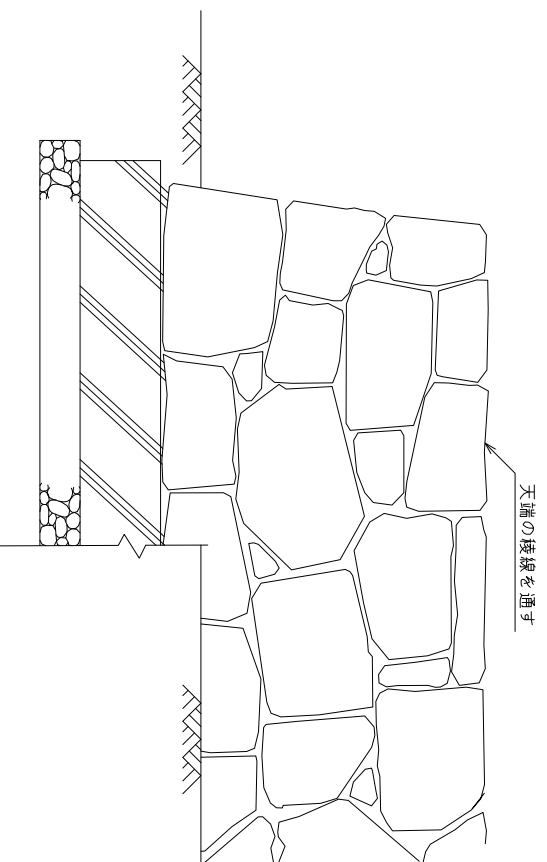
断面図



雑石積寸法表

種別	全高 (H)	地上高 (h)
1	900mm	800mm
2	1,000mm	900mm
3	1,100mm	1,000mm
4	1,200mm	1,100mm

正面図



雑石積-1,2,3,4 材料表

名称	形状	寸法	単位	1	2	3	4
基礎砕石	RC-40	厚10cm	m ²	4.50	4.50	4.50	4.50
型枠	C		m ²	3.00	3.00	3.00	3.00
コンクリート		σck=18-8-25	m ³	0.55	0.55	0.55	0.55
裏込コンクリート		σck=18-8-25	m ³	1.43	1.60	1.78	1.95
雑石		花崗岩-産地・色等は設計書指示	m ²	9.10	10.10	11.20	12.20
伸縮目地		遷着質 厚20	m ²	0.25	0.28	0.32	0.35

- 注
1. 雑石は花崗岩とし、産地・色等は設計書指示とするが、指示された石材は見本を提出し、本市監督職員の承諾を受ける。
 2. 目地は深目地とし、目地から裏込コンクリートが石表面に流れ出さないようにする。
 3. 伸縮目地は10m 間隔を標準とする。
 4. 水抜きパイプの設置は設計書指示とする。

種別	石積工
図面名	雑石積-1 雑石積-2 雑石積-3 雑石積-4

大阪市ゆとりとみどり振興局