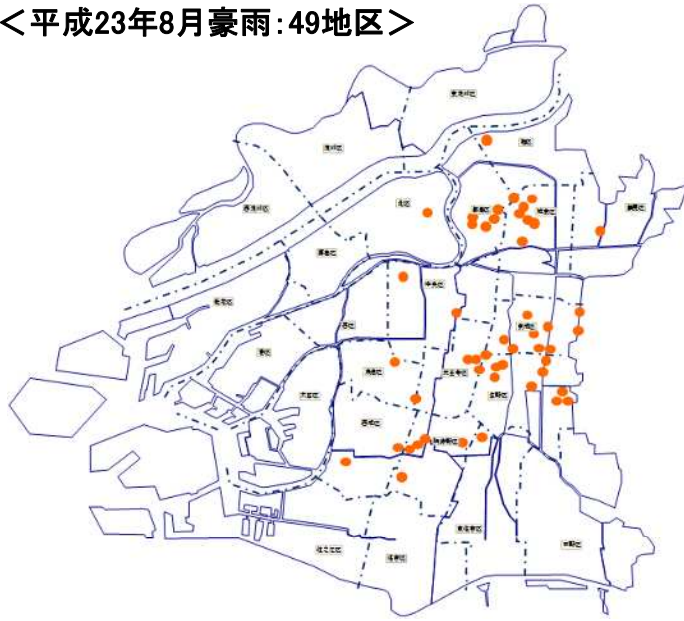


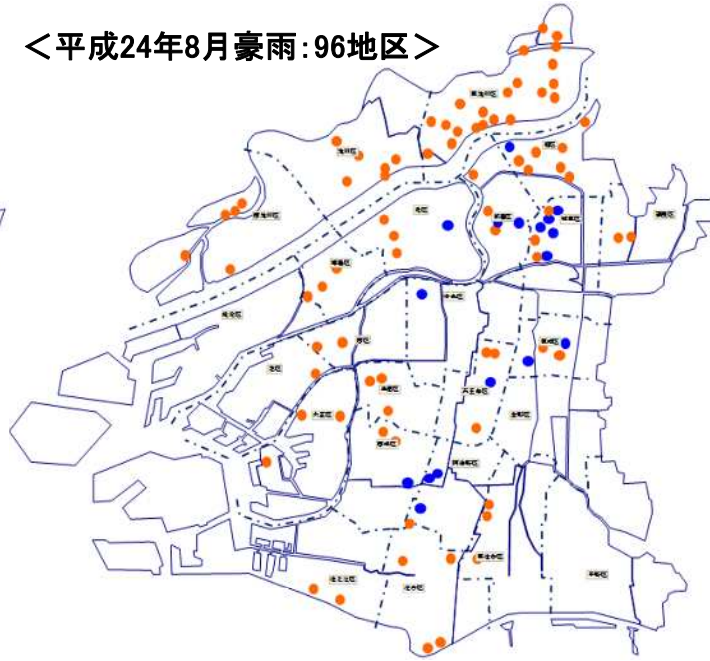
集中豪雨被害軽減対策(対策地区)

(単位:地区)

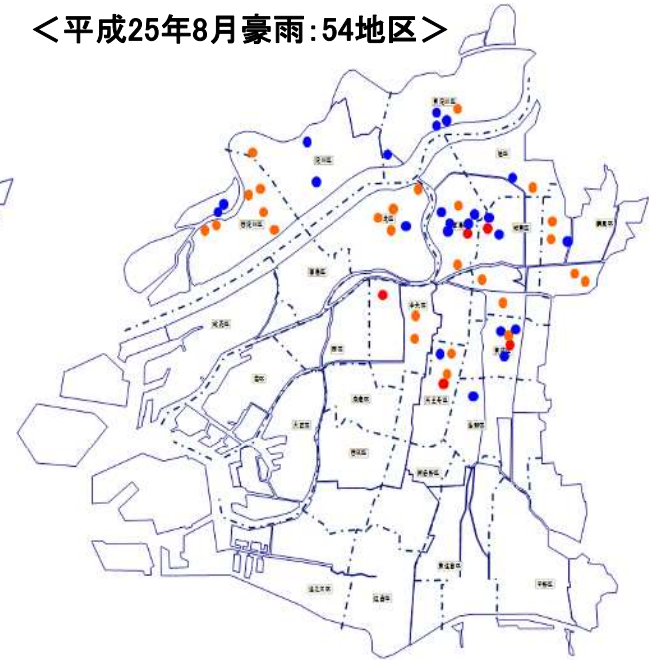
<平成23年8月豪雨:49地区>



<平成24年8月豪雨:96地区>



<平成25年8月豪雨:54地区>



区	北	都島	福島	此花	中央	西	港	大正	天王寺	浪速	西淀川	淀川	東淀川	東成	生野	旭	城東	鶴見	阿倍野	住之江	住吉	東住吉	平野	西成	計
平成23年度対策地区	1	5			2				3	2				10	9	1	7	1	5			1		2	49
平成24年度対策地区	4	5	3		1	2	1	3	4	3	5	6	21	4		8	8	2	4	2	4	3		3	96
平成25年度対策地区	5	8			3				4		8	3	5	5	1	2	5	5							54

3年連続浸水した地区		1			1				1					1			1								5
平成23年から平成25年で2回浸水した地区	2	6							1		2	2	4	4	1	2	6	1	3					1	35
平成23年から平成25年で1回浸水した地区	6	3	3		3	2	1	3	6	5	9	5	18	8	8	7	5	6	3	2	4	4		3	114
合計	8	10	3		4	2	1	3	8	5	11	7	22	13	9	9	12	7	6	2	4	4		4	154