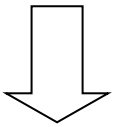


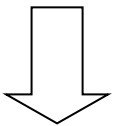
広告物景観形成地区にかかる広告物申請の流れ

①適合協議書を提出（3部）

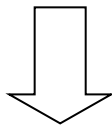
- ・ 付近見取図
- ・ 平面図
- ・ 立面図
- ・ 構造図
- ・ 意匠図（カラー刷りのもの）



②審査（2週間程度）

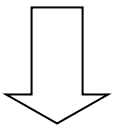


③適合



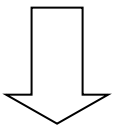
③不適合

①に戻る



④屋外広告物許可申請（図面は2部）

- ・ 付近見取り図
- ・ 平面図
- ・ 立面図
- ・ 構造図
- ・ 意匠図（カラー刷りのもの）



⑤許可（2週間程度）

申請につきましては、建設局総務部路政課の窓口でお願いいたします。