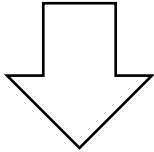


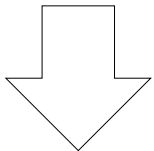
広告物景観形成地区にかかる広告物申請の流れ

① 適合協議書を提出(3部)

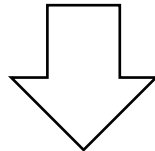
- ・付近見取図
- ・平面図
- ・立面図
- ・構造図
- ・意匠図(カラー刷りのもの)



② 審査(2週間程度)

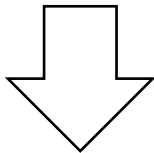


③ 適合



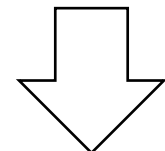
不適合

①に戻る



④ 屋外広告物許可申請(図面は2部)

- ・付近見取り図
- ・平面図
- ・立面図
- ・構造図
- ・意匠図(カラー刷りのもの)



⑤ 許可(3週間程度)

申請につきましては、建設局総務部管理課の窓口でお願いいたします。