

0

5

1

6

2

7

3

8

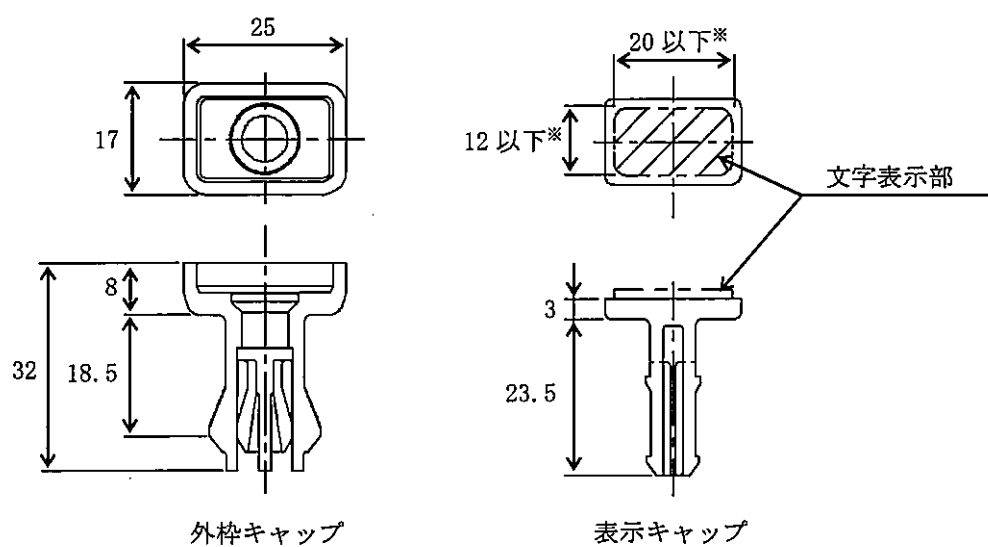
4

9

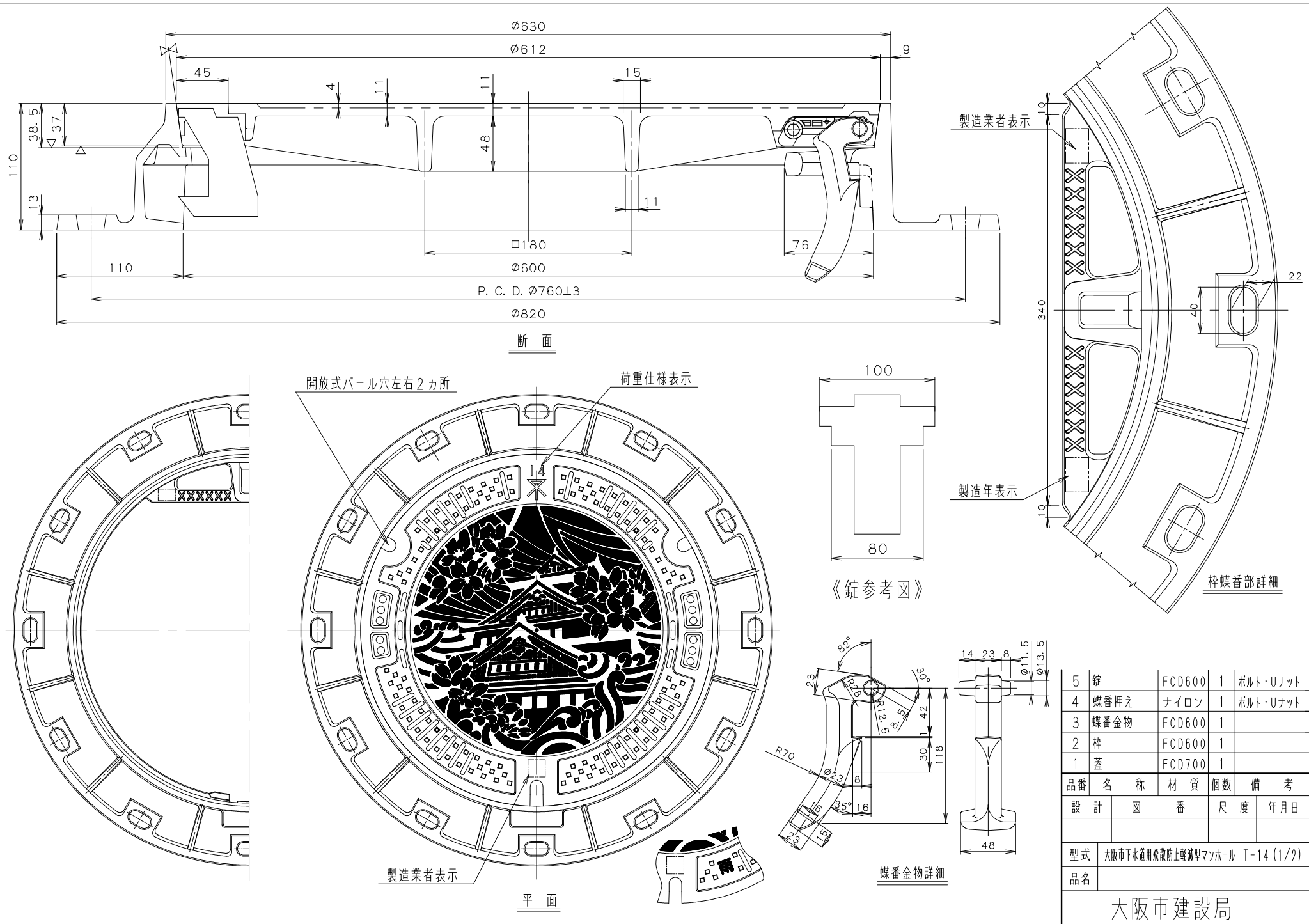
品番	名称	材質	個数	備考
設計	図	番	尺	度年月日
型式				
品名	管理ナンバーキャップ(0~9)			
大阪市建設局				付図1

キャップ基本寸法図（参考）

（単位：mm）



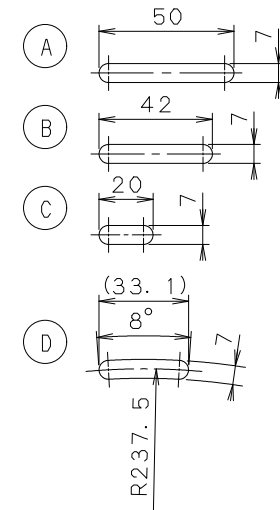
※ 文字表示部最大寸法を示す。
注) 上記寸法は参考とする。



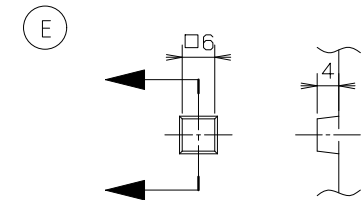
5	錠	FCD600	1	ボルト・Uナット	
4	蝶番押え	ナイロン	1	ボルト・Uナット	
3	蝶番金物	FCD600	1		
2	枠	FCD600	1		
1	蓋	FCD700	1		
品番	名	称	材 質	個数	備 考
設 計	図 番		尺 度	年 月 日	
型式	大阪市下水道用飛散防止軽減型マンホール T-14 (1/2)				
品名					
大阪市建設局					



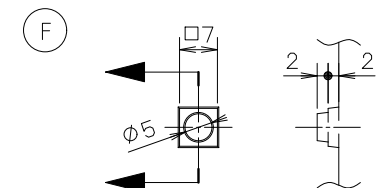
開口（スリット）形状パターン詳細



突起形状パターン詳細



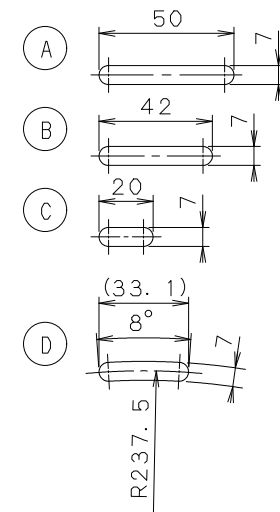
突起形状パターン詳細（スリップサイン）



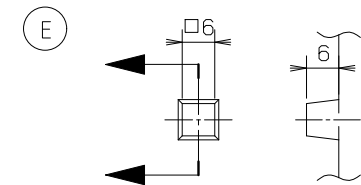
設 計	図 番	尺 度	年 月 日
型式	大阪市下水道用飛散防止軽減型マンホール T-14 (2/2)		
品名			
大阪市建設局			



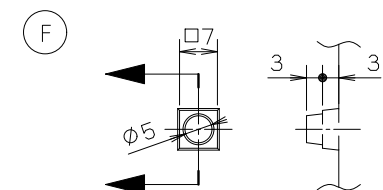
開口（スリット）形状パターン詳細



突起形状パターン詳細



突起形状パターン詳細（スリップサイン）



設 計	図 番	尺 度	年 月 日
型式	大阪市下水道用飛散防止軽減型マンホール T-25 (2/2)		
品 名			
大阪市建設局			