

STEP 2

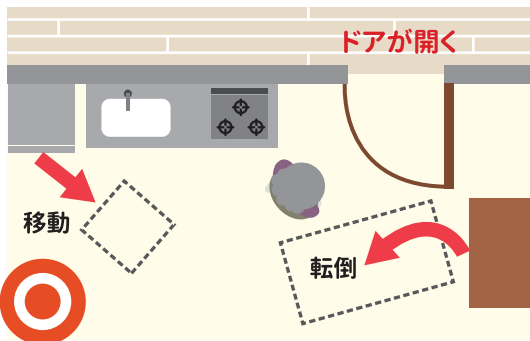
家具類の配置などを見直そう

Review the placement of furniture in your home

実施できている項目、実施した項目にチェックを入れてみましょう。

- ドアの開閉と避難通路を考えた家具類の設置ができている

Furniture is placed so as not to interfere with doors or block your way when evacuating

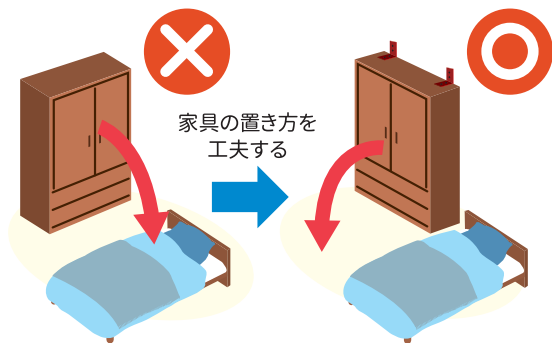


- 廊下に家具類を置いていない
No furniture in hallway



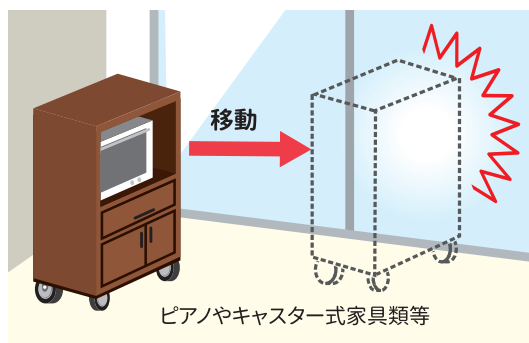
- 寝室には家具類を置かない、または置き方を工夫している

No furniture in bedroom, or steps are taken to ensure safety of furniture



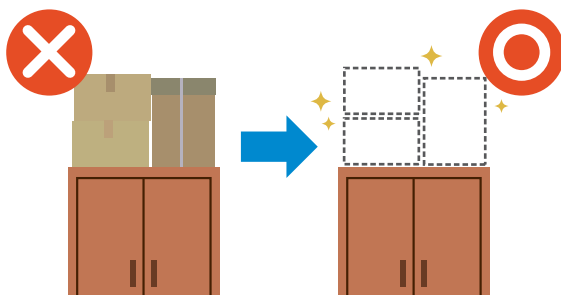
- 窓際・ガラスの近くに、移動しやすい家具類や重量家具類を置いていない

No heavy or easily moving furniture next to windows or near other glass surfaces



- 家具類の上に固定されていない荷物を置いていない

No loose objects on top of furniture



寝室などには、家具類の転倒影響がない、安全スペースを確保することも大切です。また、日ごろから整理整頓を行い、足元や頭上に荷物を積まないよう心がけましょう。