

# STEP 4

## 家具固定の正しい知識を理解しよう

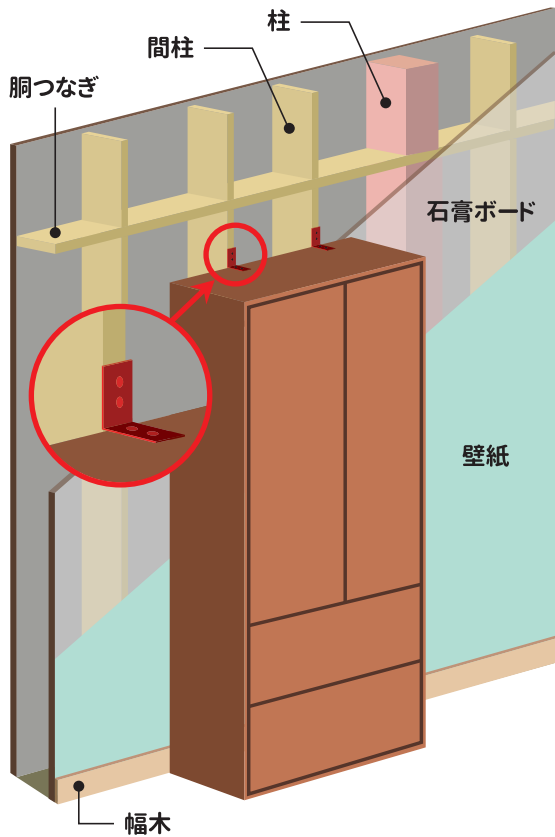
Know the facts about fixing furniture in place

### [Basics] Fastening to the wall with screws

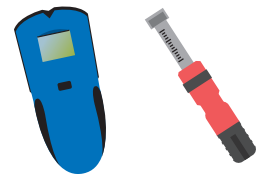
家具はL型金具などを利用して、「壁」にネジで固定することが基本です。「壁」に固定する際は、間柱などの下地材に取り付けます。

A basic technique is to fasten furniture to the wall with screws using L brackets. When fastening furniture to the wall, screws should go into structural elements such as studs (rather than simply into plaster).

【基本】壁へのネジによる固定



### 間柱の探し方



下地探知センサーや専門プッシュピンといった市販品の器具で下地材の位置を判断することもできます。

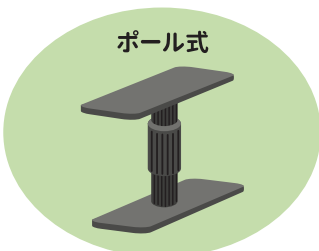
### If you cannot put screws into walls

壁や床に直接固定できない場合に限り、2種類以上の器具で上下から固定します。(原則、単独使用には適しません)

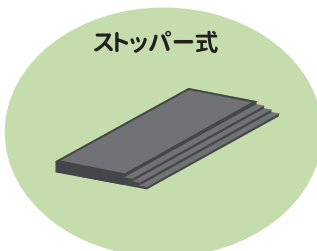
Only when furniture cannot be fastened directly to walls or floors, fix it in place at top and bottom using two or more types of fittings (as a rule, a single type is not sufficient).

ネジ留めできない場合

ポール式



ストッパー式



マット式

