

STEP 5 家具類の固定方法

How to fix furniture in place

【基本】壁へのネジによる固定

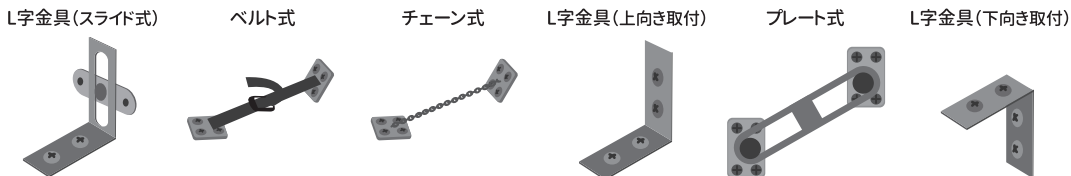
【Basics】Fastening to the wall with screws

【ネジでの家具固定】【With screws】

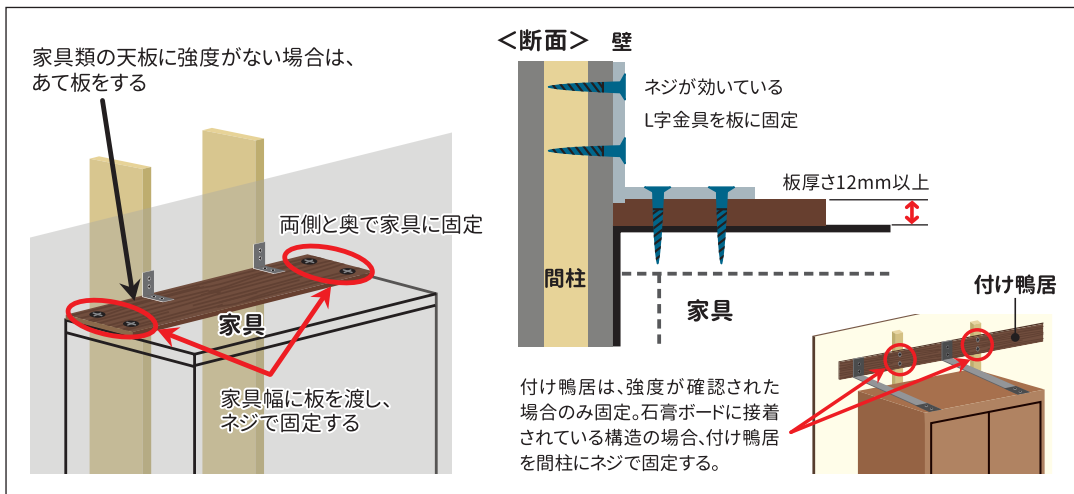
壁の壁下地柱や間柱に十分な強度があり、ネジ固定ができる場合、ネジで家具を直接固定します。

If the wall's base material and studs have sufficient strength, and you can fix furniture in place with screws, use screws to fasten furniture directly to the wall.

【対策器具の種類】【Types of furniture-stopping fittings】



【固定方法】【Method of fixing in place】

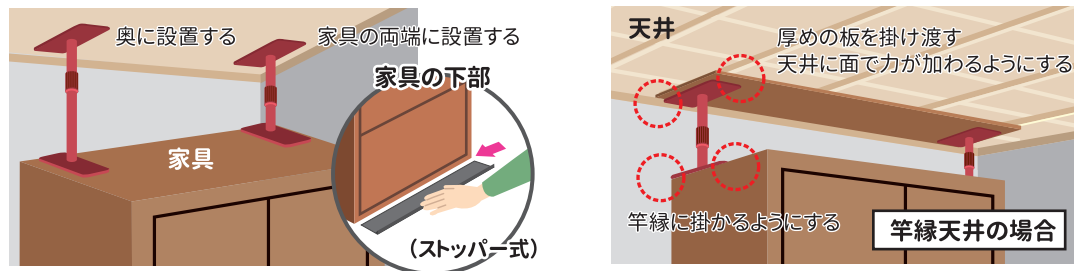


ネジ留めできない場合

If you cannot put screws into walls

【ネジ固定が難しい場合】【When fixing in place with screws is impossible】

2種類以上の器具で上下から固定します。 Fix from the top and bottom with two or more types of fittings.



※ストッパー式、マット式器具は大きな家具等への単独使用には一般的に適しません。2種類以上の器具をできる限り併用しましょう。